

令和3年度

大竹市水道事業会計決算書
大竹市工業用水道事業会計決算書
大竹市公共下水道事業会計決算書

大竹市上下水道局

目 次

水道事業会計

決算書類	・・・	1
決算附属書類	・・・	15

工業用水道事業会計

決算書類	・・・	39
決算附属書類	・・・	53

公共下水道事業会計

決算書類	・・・	75
決算附属書類	・・・	89

決算会計の消費税及び地方消費税の取扱について

項 目	税 込	税 抜
決算報告書(備考欄に消費税及び地方消費税相当額を内書)	○	
損益計算書		○
剰余金計算書		○
剰余金処分計算書		○
貸借対照表		○
工事の概況	○	
事業収入に関する事項・事業費に関する事項	○	○
重要契約の要旨	○	
業務委託契約	○	
企業債及び一時借入金の概況	—	—
その他会計経理に関する重要事項		○
受贈財産の取得状況		○
議会の議決を経なければ流用できない経費の執行状況	○	
キャッシュ・フロー計算書	—	—
収益費用明細書(予算額は税込)		○
固定資産明細書		○
企業債明細書	—	—

水道事業会計

大 竹 市 水 道 事 業 会 計

決 算 報 告 書 類

目 次

1	令和 3 年度大竹市水道事業決算報告書	2
2	令和 3 年度大竹市水道事業損益計算書	4
3	令和 3 年度大竹市水道事業剰余金計算書	6
4	令和 3 年度大竹市水道事業剰余金処分計算書 (案)	8
5	令和 3 年度大竹市水道事業貸借対照表	10

1 令和3年度 大竹市水道事業決算報告書

(1) 収益的収入及び支出

① 収入

区 分	予		算
	当初予算額	補正予算額	地方公営企業法第24条第3項の規定による支出額に係る財源充当額
第1款 上水道事業収益	円 578,351,000	円 0	円 0
第1項 営業収益	459,872,000	0	0
第2項 営業外収益	118,477,000	0	0
第3項 特別利益	2,000	0	0

② 支出

区 分	予				算	
	当初予算額	補正予算額	予備費支出額	流用増減額	地方公営企業法第24条第3項の規定による支出額	小 計
第1款 上水道事業費用	円 553,572,000	円 188,000	円 0	円 0	円 0	円 553,760,000
第1項 営業費用	539,132,000	188,000	0	0	0	539,320,000
第2項 営業外費用	11,439,000	0	0	0	0	11,439,000
第3項 特別損失	2,001,000	0	0	0	0	2,001,000
第4項 予備費	1,000,000	0	0	0	0	1,000,000

(2) 資本的収入及び支出

① 収入

区 分	予			算	
	当初予算額	補正予算額	小 計	地方公営企業法第26条の規定による繰越額に係る財源充当額	
第1款 資本的収入	円 247,504,000	円 0	円 247,504,000	円 105,000,000	
第1項 企業債	169,600,000	0	169,600,000	105,000,000	
第2項 負担金	44,400,000	0	44,400,000	0	
第3項 補助金	7,103,000	0	7,103,000	0	
第4項 固定資産売却代金	1,000	0	1,000	0	
第5項 長期貸付回収金	26,400,000	0	26,400,000	0	

② 支出

区 分	予			算	
	当初予算額	補正予算額	流用増減額	小 計	地方公営企業法第26条の規定による繰越額
第1款 資本的支出	円 779,743,000	円 0	円 0	円 779,743,000	円 156,700,000
第1項 建設改良費	429,854,000	0	0	429,854,000	156,700,000
第2項 企業債償還金	48,889,000	0	0	48,889,000	0
第3項 長期貸付金	300,000,000	0	0	300,000,000	0
第4項 予備費	1,000,000	0	0	1,000,000	0

資本的収入額が資本的支出額に対して不足する額 234,331,443円は、当年度分消費税及び地方消費税資本的

額		決 算 額	予算額に比べ決算額 の 増 減	備 考
合 計				
円	円	円	円	
578,351,000	596,784,248	18,433,248	(うち仮受消費税及び地方消費税合計 46,120,430円)	
459,872,000	486,257,397	26,385,397	(うち仮受消費税及び地方消費税 42,162,770円)	
118,477,000	103,809,851	△ 14,667,149	(うち仮受消費税及び地方消費税 1,997,498円) [消費税及び地方消費税還付金 18,293,700円]	
2,000	6,717,000	6,715,000	(うち仮受消費税及び地方消費税 0円)	

額		決 算 額	地方公営企 業法第26 条第2項の 規定による 繰越額	不 用 額	備 考
地方公営企 業法第26条第 2項の規定に よる繰越額	合 計				
円	円	円	円	円	
0	553,760,000	520,819,417	0	32,940,583	(うち仮払消費税及び地方消費税合計 27,745,853円)
0	539,320,000	509,357,578	0	29,962,422	(うち仮払消費税及び地方消費税 27,693,952円)
0	11,439,000	10,890,904	0	548,096	(うち仮払消費税及び地方消費税 0円)
0	2,001,000	570,935	0	1,430,065	(うち仮払消費税及び地方消費税 51,901円)
0	1,000,000	0	0	1,000,000	

額		決 算 額	予算額に比べ決 算額の増減	備 考
継続費 繰越額に 係る財源 充当額	合 計			
円	円	円	円	
0	352,504,000	243,745,952	△ 108,758,048	
0	274,600,000	203,800,000	△ 70,800,000	
0	44,400,000	6,443,707	△ 37,956,293	
0	7,103,000	7,102,245	△ 755	
0	1,000	0	△ 1,000	
0	26,400,000	26,400,000	0	

額		決 算 額	翌年度繰越額		不 用 額	備 考
継 続 費 繰越額	合 計		地方公営企 業法第26 条の規定に よる繰越額	継 続 費 繰越額		
円	円	円	円	円	円	
0	936,443,000	478,077,395	86,550,000	0	86,550,000	371,815,605 (うち仮払消費税及び地方消費税 36,476,705円)
0	586,554,000	429,188,886	86,550,000	0	86,550,000	70,815,114 (うち仮払消費税及び地方消費税 36,476,705円)
0	48,889,000	48,888,509	0	0	0	491
0	300,000,000	0	0	0	0	300,000,000
0	1,000,000	0	0	0	0	1,000,000

収支調整額 36,476,705円、過年度分損益勘定留保資金 197,854,738円で補てんした。

2 令和3年度大竹市水道事業損益計算書

(令和3年4月1日から令和4年3月31日まで)

	円	円	円
1 営業収益			
(1) 給水収益	421,627,835		
(2) その他営業収益	20,506,630	442,134,465	
2 営業費用			
(1) 原水及び浄水費	189,864,188		
(2) 給配水費	75,356,885		
(3) 業務費	30,672,755		
(4) 総係費	32,833,191		
(5) 減価償却費	147,873,949		
(6) 資産減耗費	5,062,658	481,663,626	
営業損失(△)			△ 39,529,161
3 営業外収益			
(1) 受取利息	3,177,434		
(2) 他会計補助金	1,137,859		
(3) 負担金	26,790,203		
(4) 長期前受金戻入	49,536,794		
(5) 資本費繰入収益	621,000		
(6) 雑収益	2,446,935	83,710,225	
4 営業外費用			
(1) 支払利息	10,890,904		
(2) 雑支出	0	10,890,904	72,819,321
経常利益			33,290,160
5 特別利益			
(1) 過年度損益修正益	0		
(2) その他特別利益	6,717,000	6,717,000	
6 特別損失			
(1) 固定資産売却損	0		
(2) 過年度損益修正損	519,034		
(3) その他特別損失	0	519,034	6,197,966
当年度純利益			39,488,126
前年度繰越利益剰余金			140,314,090
その他未処分利益剰余金変動額			0
当年度未処分利益剰余金			179,802,216

3 令和3年度

(令和3年4月1日)

	資本金	剰			
		資 本 剰 余			
		受贈財産 評価額	工 事 負担金	他会計 負担金	補助金
前年度末残高	2,056,259,623	151,787,510	419,430,041	199,424,065	74,827,306
前年度処分額	0	0	0	0	0
議会の議決による処分額	0	0	0	0	0
建設改良積立金の積立	0	0	0	0	0
減債積立金の積立	0	0	0	0	0
資本金への組入	0	0	0	0	0
処分後残高	2,056,259,623	151,787,510	419,430,041	199,424,065	74,827,306
当年度変動額	0	0	0	0	344,459
積立金からの振替	0	0	0	0	0
減債積立金	0	0	0	0	0
建設改良積立金	0	0	0	0	0
繰延収益へ振替	0	0	0	0	0
財産の受贈	0	0	0	0	0
工事負担金の受入	0	0	0	0	0
補助金の受入	0	0	0	0	344,459
他会計負担金の受入	0	0	0	0	0
当年度純利益	0	0	0	0	0
当年度末残高	2,056,259,623	151,787,510	419,430,041	199,424,065	75,171,765

大竹市水道事業剰余金計算書

から令和4年3月31日まで)

余 金		金				資本合計
金		利 益 剰 余 金				
その他 資本 剰余金	資 本 剰余金 合 計	減 債 積立金	建設改良 積立金	未処分利益 剰余金	利益剰余金 合 計	
0	845,468,922	87,500,000	405,400,000	158,514,090	651,414,090	3,553,142,635
0	0	1,700,000	16,500,000	△ 18,200,000	0	0
0	0	1,700,000	16,500,000	△ 18,200,000	0	0
0	0	0	16,500,000	△ 16,500,000	0	0
0	0	1,700,000	0	△ 1,700,000	0	0
0	0	0	0	0	0	0
0	845,468,922	89,200,000	421,900,000	(繰越利益剰余金) 140,314,090	651,414,090	3,553,142,635
0	344,459	0	0	39,488,126	39,488,126	39,832,585
0	0	0	0	0	0	0
0	0	0	0	0	0	0
0	0	0	0	0	0	0
0	0	0	0	0	0	0
0	0	0	0	0	0	0
0	0	0	0	0	0	0
0	344,459	0	0	0	0	344,459
0	0	0	0	0	0	0
0	0	0	0	39,488,126	39,488,126	39,488,126
0	845,813,381	89,200,000	421,900,000	(当年度未処分利益剰余金) 179,802,216	690,902,216	3,592,975,220

4 令和3年度 大竹市水道事業剰余金処分計算書（案）

	資本金	資本剰余金	未処分利益剰余金
当年度末残高	2,056,259,623	845,813,381	179,802,216
議会の議決による処分類	0	0	△ 21,800,000
減債積立金の積立	0	0	△ 2,000,000
建設改良積立金の積立	0	0	△ 19,800,000
処分後残高	2,056,259,623	845,813,381	(繰越利益剰余金) 158,002,216

5 令和3年度大竹市水道事業貸借対照表

(令和4年3月31日)

資 産 の 部

1 固 定 資 産	円	円	円	円
(1) 有形固定資産				
イ 土 地		203,423,489		
ロ 建 物	333,648,578			
減価償却累計額	△ 138,373,199	195,275,379		
ハ 構 築 物	6,338,486,074			
減価償却累計額	△ 3,598,737,539	2,739,748,535		
ニ 機 械 及 び 装 置	1,161,053,492			
減価償却累計額	△ 866,008,076	295,045,416		
ホ 車 両 運 搬 具	1,570,669			
減価償却累計額	△ 1,482,621	88,048		
ヘ 工 具、器 具 及 び 備 品	6,559,180			
減価償却累計額	△ 6,201,547	357,633		
ト 建 設 仮 勘 定		98,424,669		
有形固定資産合計			3,532,363,169	
(2) 無形固定資産				
イ 施 設 利 用 権		5,784,897		
無形固定資産合計			5,784,897	
(3) 投資その他の資産				
イ 長 期 貸 付 金		633,600,000		
ロ 投 資 有 価 証 券		300,000,000		
投資その他の資産合計			933,600,000	
固 定 資 産 合 計				4,471,748,066
2 流 動 資 産				
(1) 現 金 預 金			1,077,136,889	
(2) 未 収 金		44,326,527		
貸倒引当金	△ 1,484,230	42,842,297		
(3) 貯 蔵 品			3,366,658	
(4) その他流動資産			419,360	
流 動 資 産 合 計				1,123,765,204
資 産 合 計				5,595,513,270

負債の部

	円	円	円
3 固定負債			
(1) 企業債			
イ 建設改良費等の財源に 充てるための企業債	739,746,735		
企業債合計		739,746,735	
(2) 引当金			
イ 修繕引当金	6,790,000		
ロ 退職給付引当金	44,122,000		
引当金合計		50,912,000	
固定負債合計			790,658,735
 4 流動負債			
(1) 企業債			
イ 建設改良費等の財源に 充てるための企業債	48,878,597		
企業債合計		48,878,597	
(2) 引当金			
イ 賞与引当金	4,254,851		
ロ 法定福利費引当金	832,014		
引当金合計		5,086,865	
(3) 未払金		62,662,499	
(4) その他流動負債		89,913,378	
流動負債合計		206,541,339	
 5 繰延収益			
長期前受金		2,439,161,536	
収益化累計額		△ 1,433,823,560	
繰延収益合計		1,005,337,976	
負債合計			2,002,538,050

資 本 の 部

6 資 本 金	円	円	円
(1) 自 己 資 本 金			
イ 固 有 資 本 金	34,905,000		
ロ 組 入 資 本 金	<u>2,021,354,623</u>		
自己資本金合計		<u>2,056,259,623</u>	
資 本 金 合 計			2,056,259,623
7 剰 余 金			
(1) 資 本 剰 余 金			
イ 受 贈 財 産 評 価 額	151,787,510		
ロ 工 事 負 担 金	419,430,041		
ハ 他 会 計 負 担 金	199,424,065		
ニ 補 助 金	<u>75,171,765</u>		
資本剰余金合計		845,813,381	
(2) 利 益 剰 余 金			
イ 減 債 積 立 金	89,200,000		
ロ 建 設 改 良 積 立 金	421,900,000		
ハ 当 年 度 未 処 分 利 益 剰 余 金	<u>179,802,216</u>		
利益剰余金合計		<u>690,902,216</u>	
剰 余 金 合 計			<u>1,536,715,597</u>
資 本 合 計			<u>3,592,975,220</u>
負 債 資 本 合 計			<u>5,595,513,270</u>

令和3年度注記表

I 重要な会計方針

1 資産の評価基準及び評価方法

たな卸資産の評価基準及び評価方法

- ・ 貯蔵品 先入先出法による原価法

2 固定資産の減価償却の方法

(1) 有形固定資産(リース資産を除く。)

- ・ 減価償却の方法

定額法

- ・ 主な耐用年数

建物 38 ～ 65 年

構築物 10 ～ 60 年

機械及び装置 5 ～ 40 年

車両運搬具 2 ～ 5 年

工具、器具及び備品 3 ～ 20 年

(2) 無形固定資産

- ・ 減価償却の方法(リース資産を除く。)

定額法

- ・ 耐用年数

施設利用権 15 ～ 20 年

(3) リース資産

- ・ 所有権移転ファイナンス・リース取引に係るリース資産

自己所有の固定資産に適用する減価償却方法と同一の方法を採用している。

- ・ 所有権移転外ファイナンス・リース取引に係るリース資産

地方公営企業法施行規則第55条第2号の規定により、通常の賃貸借取引に係る方法に準じた会計処理によっている。

3 引当金の計上方法

(1) 退職給付引当金

- ・ 職員の退職手当の支給に備えるため、当年度末における職員に対する退職手当の要支給額(52,875,000円)から、広島県市町総合事務組合における積立金相当額(8,753,000円)を控除した金額を計上している。

(2) 賞与引当金及び法定福利費引当金

- ・ 職員の期末・勤勉手当の支給及びこれに係る法定福利費の支出に備えるため、当年度末における支給見込額に基づき、当年度の負担に属する額を計上している。

(3) 貸倒引当金

- ・ 債権の不納欠損による損失に備えるため、貸倒実績率等により回収不能見込額を計上している。

(4) 修繕引当金

- ・ 平成26年3月31日以前に引き当てられたものについては、引き続き従前の例により取り崩すこととしている。

4 消費税等の会計処理

消費税及び地方消費税の会計処理は税抜方式によっている。

II 貸借対照表等関連

企業債の償還に係る他会計の負担

貸借対照表に計上されている企業債(当該事業年度の末日の翌日から起算して1年以内に償還予定のものも含む。)のうち、他会計が負担すると見込まれる額は25,574,695円である。

III リース契約により使用する固定資産

貸借処理を行っている所有権移転外ファイナンス・リース取引に関する事項

未経過リース料相当額

1年内 5,648,211 円

1年超 5,641,311 円

計 11,289,522 円

IV その他の注記

賞与引当金及び法定福利費引当金の取崩し

令和3年度において、期末勤勉手当を支給するため、賞与引当金4,903,151円、法定福利費引当金940,151円を取り崩した。

貸倒引当金の取崩し

令和3年度において、不納欠損処理のため、472,674円を取り崩した。

決 算 附 属 書 類

目 次

○ 令和3年度水道事業報告書	
1 概 況	
(1) 総括事項	16
(2) 経営指標に関する事項	17
(3) 議会の議決事項	18
(4) 行政官庁の認可事項	18
(5) 職員に関する事項	18
(6) 料金その他供給条件の設定、変更に関する事項	18
2 工事の概況	
(1) 建設工事及び改良工事の概況	19
(2) 保存工事の概況	20
3 量水器の設置及び取替状況	20
4 業 務	
(1) 業務量	21
(2) 事業収入に関する事項	22
(3) 事業費に関する事項	23
5 会 計	
(1) 重要契約の要旨	24
(2) 企業債及び一時借入金の概況	25
(3) その他会計経理に関する重要事項	25
(4) 受贈財産の取得状況	25
(5) その他	26
(6) 不課税収入に係る用途の特定について	26
○ 令和3年度大竹市水道事業キャッシュ・フロー計算書	27
○ 令和3年度大竹市水道事業収益費用明細書	28
○ 固定資産明細書	34
○ 企業債明細書	36

令和3年度 水道事業報告書

1 概 況

(1) 総括事項

水道事業は、給水人口の減少等による使用水量の減少に伴って、料金収入が年々減少傾向にあり、経営的には非常に厳しい状況となっています。

今年度においては、令和2年度から引き続いて、いわゆる巣ごもり需要に伴う家事用の使用水量の増加及び経費の削減等の取組により、黒字とはなりましたが、営業収支では依然として営業損失を計上しており、より一層の経営の健全化が求められます。

水道事業の財政運営は、今後も一段と厳しいものになっていくものと想定されますが、水道事業経営戦略に基づき、水道事業のあるべき姿である「いつでも安全で安定した水の供給」の実現に向けてさらに取り組んでいきます。

(ア) 営 業

本年度の有収水量は、3,204,085^m₃（1日平均8,778^m₃）で、前年度と比較して55,244^m₃（1.7%）の減少となりました。

(イ) 建設改良（消費税及び地方消費税込み）

本年度は、施設の改良工事等に総額で429,188,886円（うち消費税及び地方消費税36,476,705円）を支出しました。

本年度に実施した主な工事は、以下のとおりです。

・防鹿水源地1号ろ過池改良工事	129,087,200円
・防鹿水源地3号ろ過池改良工事（繰越分）	125,698,100円
・本町二丁目・新町三丁目地内配水管改良工事（繰越分）	19,993,600円
・新町二丁目地内配水管改良工事	15,381,300円
・防鹿水源地遠方監視装置（御園）更新工事	13,750,000円
・御園台地内配水管改良工事（繰越分）	10,989,000円

(ウ) 経理の状況（消費税及び地方消費税抜き）

令和3年度の収益的収支は、収入総額 532,561,690円、支出総額 493,073,564円で、差引き 39,488,126円の純利益となりました。

当年度における収支の状況は次のとおりです。

収益的収支	収入総額	532,561,690円
(消費税及び地方消費税抜き)	支出総額	493,073,564円
	差引利益額	39,488,126円
資本的収支	収入総額	243,745,952円
(消費税及び地方消費税込み)	支出総額	478,077,395円
	差引不足額	234,331,443円

資本的収支の不足額234,331,443円は、当年度分消費税及び地方消費税資本的収支調整額 36,476,705円、過年度分損益勘定留保資金 197,854,738円で補てんしました。

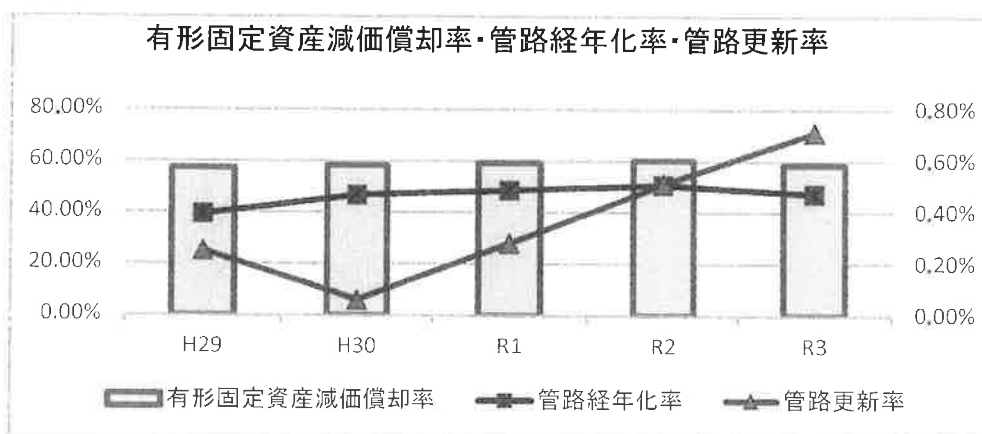
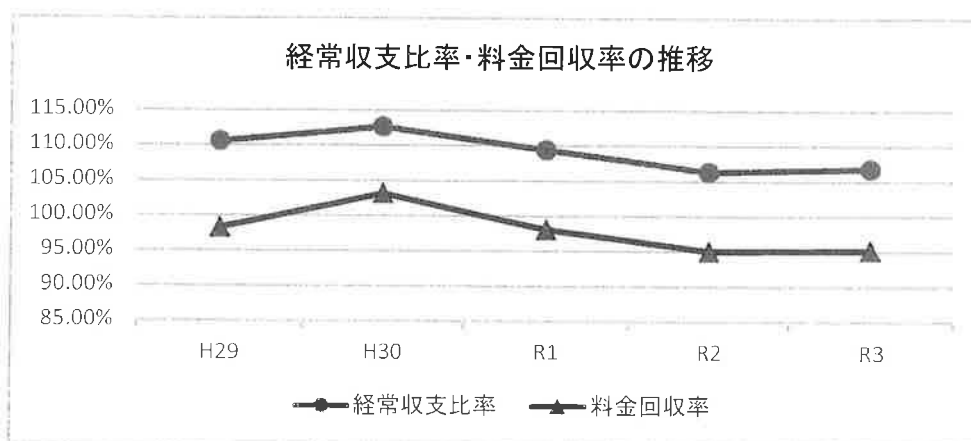
(2) 経営指標に関する事項

令和3年度決算における経営成績について、経営の健全性を示す経常収支比率は、経費の節減による営業費用の減少及び企業債の償還が進んだことによる支払利息の減少により前年度比0.42ポイント増の106.76%となり、健全経営の水準とされる100%を上回っています。また、料金水準の妥当性を示す料金回収率は、前年度比0.15ポイント増の95.17%となり、若干の改善が図られたものの事業に必要な費用を給水収益で賄えている状況とされる100%を下回っています。

一方、償却対象資産の減価償却の状況を示す有形固定資産減価償却率は前年度比1.55ポイント減の58.50%、法定耐用年数を経過した管路延長の割合を示す管路経年化率は前年度比3.51ポイント減の47.17%、当該年度に更新した管路延長の割合を示す管路更新率は前年度比0.20ポイント増の0.71%となりました。一定程度の管路の更新を行ったことにより数値は改善しましたが、今後も更新時期を迎える施設の増加が見込まれるため、これまで以上に計画的に更新を進めていく必要があります。

<経営指標の推移>

	H29	H30	R1	R2	R3
経常収支比率	110.56%	112.67%	109.42%	106.34%	106.76%
料金回収率	98.28%	103.17%	98.07%	95.02%	95.17%
有形固定資産減価償却率	57.16%	58.25%	59.29%	60.05%	58.50%
管路経年化率	39.39%	46.73%	48.62%	50.68%	47.17%
管路更新率	0.25%	0.06%	0.28%	0.51%	0.71%



(3) 議会の議決事項

① 予算決算に関する事項

議案番号	件名	議決年月日
議案第44号	令和3年度大竹市水道事業会計補正予算（第1号）	R3. 6. 25
議案第53号	令和2年度大竹市水道事業会計剰余金の処分及び決算の認定について	R3. 9. 24
議案第10号	令和4年度大竹市水道事業会計予算	R4. 3. 25

② 条例に関する事項

該当事項なし

議案番号	件名	議決年月日
議案第41号	大竹市上下水道料金審議会条例の制定について	R3. 6. 25

(4) 行政官庁の認可事項

該当事項なし

(5) 職員に関する事項

① 職員数

職名	令和3年度				令和2年度 年度末現在	比較 増減
	年度当初	年度内増加	年度内減少	年度末現在		
事務職員	4人	0人	0人	4人	3人	1人
技術職員	5	0	0	5	6	△1
(短時間勤務 会計年度任用職員)	2	0	1	1	2	△1
合計	11	0	1	10	11	△1

② 職員の平均給与

平均給料月額	平均年齢	平均勤続年数	人員	備考
325,833円	42歳8ヶ月	17年11ヶ月	9人	

※会計年度任用職員を除く。

③ 給与改定

該当事項なし

(6) 料金その他供給条件の設定、変更に関する事項

該当事項なし

2 工事の概況

(1) 建設工事及び改良工事の概況

工 事 名	工 事 内 容	総工事費	着工期日 竣工期日	備 考
(原水浄水設備改良事業) 防鹿水源地仮設膜ろ過 設備設置工事 (R3工 区)	仮設膜ろ過設備設置 一式	円 7,667,000	年月日 R 3. 6. 10 R 3. 11. 10	
防鹿水源地1号ろ過池改 良工事	1号緩速ろ過池更生工 一式 1号緩速ろ過池防水工 一式	129,087,200	R 3. 6. 21 R 3. 12. 13	
防鹿水源地1号ろ過池 上部・下部レベル更新 工事	1号緩速ろ過池レベル更新 一式	1,258,400	R 3. 9. 1 R 3. 9. 30	
三ツ石調整池No.2次亜塩 注入ポンプ更新工事	No.2次亜塩注入ポンプ更新 一式	4,202,000	R 3. 7. 8 R 3. 8. 20	
防鹿水源地高圧気中開 閉器等更新工事	高圧気中開閉器更新 一式	2,173,600	R 3. 11. 15 R 4. 2. 28	
防鹿水源地遠方監視装 置(御園)更新工事	遠方監視装置更新 一式 漏水防止機能増設 一式	13,750,000	R 3. 10. 20 R 4. 3. 29	
防鹿水源地水質自動監 視用パソコン工事	めだかセンサー用パソコン 一台	770,000	R 3. 9. 1 R 3. 10. 26	
防鹿水源地3号ろ過池改 良工事	3号緩速ろ過池更生工 一式 3号緩速ろ過池防水工 一式	125,698,100	R 2. 12. 2 R 3. 5. 31	令和2年度繰越事業
小 計		284,606,300		
(配水設備改良事業)		円	年月日	
御園二丁目地内配水管 改良工事 (R3工区)	配水管布設工 ポリエチレン管(HPPEφ50)L=17.50m 既設管撤去工 ポリエチレン管(PEφ50)L=2.00m	931,700	R 3. 6. 25 R 3. 7. 30	
御園台地内不断水バルブ 設置工事	不断水バルブ設置 一式	1,097,800	R 3. 7. 1 R 3. 7. 30	
御園配水池不断水バルブ 設置工事	不断水バルブ設置 一式	903,100	R 3. 12. 1 R 3. 12. 10	
新町二丁目地内配水管 改良工事	配水管布設工 ポリエチレン管(HPPEφ50)L=239.21m 既設管撤去工 塩化ビニル管(VPφ40)L=186.44m 塩化ビニル管(VPφ50)L=6.02m	15,381,300	R 3. 6. 23 R 3. 12. 28	
立戸二丁目地内配水管 改良工事 (R3工区)に 伴う仮配管設置工事	仮配管 一式	464,200	R 3. 11. 1 R 4. 3. 18	
立戸二丁目地内配水管 改良工事 (R3工区)	配水管布設工 ポリエチレン管(HPPEφ50)L=130.80m 既設管撤去工 塩化ビニル管(VPφ40)L=110.00m 塩化ビニル管(VPφ50)L=20.80m	4,400,000	R 3. 12. 3 R 4. 3. 31	
御園一丁目・立戸三丁 目地内配水管改良工事		13,750,000	R 3. 12. 23 R 4. 6. 24	令和4年度へ繰越 (総工事費は前払分)
本町二丁目・新町三丁 目地内配水管改良工事	配水管布設工 ポリエチレン管(HPPEφ100)L=215.74m ポリエチレン管(HPPEφ75)L=3.91m ポリエチレン管(HPPEφ50)L=156.23m 既設管撤去工 塩化ビニル管(VPφ100)L=215.74m 塩化ビニル管(VPφ50)L=149.68m	19,993,600	R 2. 10. 12 R 3. 5. 28	令和2年度繰越事業 (総工事費は繰越分)
御園台地内配水管改良 工事	配水管布設工 ポリエチレン管(HPPEφ150)L=82.16m ポリエチレン管(HPPEφ100)L=5.29m 既設管撤去工 鋳鉄管(DIPφ150)L=76.80m 鋳鉄管(DIPφ50)L=12.50m	10,989,000	R 3. 3. 26 R 3. 7. 30	令和2年度繰越事業
誠和団地ポンプ室1号ポン プ更新工事	1号ポンプ更新 一台 逆止弁更新 一式	1,287,000	R 3. 5. 20 R 3. 7. 30	

工 事 名	工 事 内 容	総工事費	着工期日 竣工期日	備 考
玖波配水池ポンプ室1号 ポンプ更新工事	1号ポンプ更新 一台 逆止弁更新 一式	671,000	R 3. 5.20 R 3. 7.30	
阿多田本浦配水池循環 ポンプ移設更新工事	循環ポンプ更新 二台 循環パイプ更新 一式	1,232,000	R 3.12. 1 R 4. 3.14	
松ヶ原系ポンプ室床排水 ポンプ更新工事	玖波ポンプ場床排水ポンプ 一台 大迫ポンプ場床排水ポンプ 一台 松ヶ原低区ポンプ床排水ポンプ 一台	363,000	R 4. 3.14 R 4. 3.22	
御園系配水池流量計等 更新工事	御園第1(低区)配水池流量計設置工 一式 御園第2(工区)配水池流量計設置工 一式 御園第3配水池流量計設置工 一式	7,690,100	R 3. 8.18 R 3.10.15	
油見配水池水位計設置 工事	水位計設置工 一式	3,685,000	R 3.11.19 R 4. 2.16	
小 計		82,838,800		
合 計		367,445,100		

(2) 保存工事の概況

区 分	工 事 内 容	工 事 費			備 考
		修繕費等	材料費	計	
原 水 及 び 浄 水 設 備	上水No3取水ポンプ補修工 事 外5件	円 12,432,200	円 0	円 12,432,200	
給 配 水 設 備	阿多田本浦配水池防水他 改修工事 外29件	16,592,400	0	16,592,400	
量 水 器 設 備	量水器取替工事 (委託)	7,553,554	0	7,553,554	
合 計		36,578,154	0	36,578,154	

3 量水器の設置及び取替状況

種 別	前年度末 設置数	当 年 度 設置数	当 年 度 減少数	年度末現在 設置数	当 年 度 取替個数
1 3 mm	個 8,249	個 5	個 21	個 8,233	個 1,338
2 0 mm	6,191	87	1	6,277	946
2 5 mm	662	1	0	663	62
4 0 mm	192	2	0	194	38
5 0 mm	86	1	0	87	22
7 5 mm	25	1	0	26	4
1 0 0 mm	14	0	0	14	5
1 5 0 mm	3	0	0	3	0
合 計	15,422	97	22	15,497	2,415

4 業 務

(1) 業務量

① 年度末給水戸数及び給水人口

年度別		令和3年度		令和2年度		比 較			
種 別	区 分	給水戸数	給水人口	給水戸数	給水人口	給水戸数		給水人口	
						増 減	比 率	増 減	比 率
		戸	人	戸	人	戸	%	人	%
上水道		12,621	25,803	12,676	26,127	△ 55	99.6	△ 324	98.8

② 年間配水量及び有収水量

年度別		令和3年度		令和2年度		比 較	
種 別	年度別	令和3年度	令和2年度	増 減	比 率	増 減	比 率
				m ³	%		
配水量	水源地	3,495,180	3,440,120	55,060	101.6		
	県用水	763,439	749,303	14,136	101.9		
	合計	4,258,619	4,189,423	69,196	101.7		
1日平均配水量		11,667	11,447	220	101.9		
1日最大配水量		R3. 12.31 13,352	R3. 1.11 15,627	△ 2,275	85.4		
有収水量		3,204,085	3,259,329	△ 55,244	98.3		
1日平均有収水量		8,778	8,905	△ 127	98.6		
有収率		75.2%	77.8%	△ 2.6%	96.7		

③ 年間用途別有収水量

用途別	令和3年度		令和2年度		比 較	
	有収水量	構成比	有収水量	構成比	増 減	比 率
家事用	2,288,052	71.4	2,351,602	72.1	△ 63,550	97.3
業務用	596,324	18.6	607,869	18.7	△ 11,545	98.1
工場用	301,169	9.4	283,430	8.7	17,739	106.3
船舶用	7,664	0.2	9,187	0.3	△ 1,523	83.4
臨時用	9,212	0.3	6,556	0.2	2,656	140.5
プール用	1,664	0.1	685	0.0	979	242.9
合計	3,204,085	100.0	3,259,329	100.0	△ 55,244	98.3

※ 浴場用の給水実績なし

(2) 事業収入に関する事項

① 主要科目別明細

年度別 区分		令和3年度		令和2年度		比較	
		金額	構成比	金額	構成比	増減	比率
営業 収入 益	水道料金	403,212,317 (443,533,543)	75.6	406,589,391 (447,248,324)	76.7	△ 3,377,074 (△ 3,714,781)	99.2
	量水器使用料	18,415,518 (20,257,062)	3.5	18,287,042 (20,115,737)	3.5	128,476 (141,325)	100.7
	他会計負担金	1,950,630 (2,144,792)	0.4	2,142,245 (2,143,770)	0.4	△ 191,615 (1,022)	91.1
	分岐負担金	17,660,000 (19,426,000)	3.3	18,800,000 (20,680,000)	3.6	△ 1,140,000 (△ 1,254,000)	93.9
	その他の 営業収益	896,000 (896,000)	0.2	938,000 (938,000)	0.2	△ 42,000 (△ 42,000)	95.5
	小計	442,134,465 (486,257,397)	83.0	446,756,678 (491,125,831)	84.4	△ 4,622,213 (△ 4,868,434)	99.0
	営業外収益	受取利息	3,177,434	0.6	221,394	0.0	2,956,040
一般会計補助金	1,137,859	0.2	1,395,604	0.3	△ 257,745	81.5	
負担金	26,790,203 (28,636,105)	5.0	27,690,669 (29,551,970)	5.2	△ 900,466 (△ 915,865)	96.7	
長期前受金戻入	49,536,794	9.3	49,036,356	9.3	500,438	101.0	
資本費繰入収益	621,000	0.1	621,000	0.1	0	100.0	
その他の 営業外収益	2,446,935 (20,700,659)	0.5	1,885,413 (2,038,147)	0.4	561,522 (18,662,512)	129.8	
小計	83,710,225 (103,809,851)	15.7	80,850,436 (82,864,471)	15.3	2,859,789 (20,945,380)	103.5	
特別 利益	固定資産売却益	0	0.0	0	0.0	0	—
	過年度損 益修正益	0 (0)	0.0	6,900 (6,900)	0.0	△ 6,900 (△ 6,900)	—
	その他の 特別利益	6,717,000 (6,717,000)	1.3	1,656,000 (1,656,000)	0.3	5,061,000 (5,061,000)	405.6
	小計	6,717,000 (6,717,000)	1.3	1,662,900 (1,662,900)	0.3	5,054,100 (5,054,100)	403.9
合計	532,561,690 (596,784,248)	100.0	529,270,014 (575,653,202)	100.0	3,291,676 (21,131,046)	100.6	

※ ()内は消費税及び地方消費税込みの金額

② 用途別料金収入

年度別 区分		令和3年度		令和2年度		比較	
		金額	構成比	金額	構成比	増減	比率
家事用	230,653,922	57.2	237,234,466	58.4	△ 6,580,544	97.2	
業務用	110,241,491	27.3	111,484,522	27.4	△ 1,243,031	98.9	
工場用	56,679,534	14.1	53,308,213	13.1	3,371,321	106.3	
船舶用	1,302,880	0.3	1,561,790	0.4	△ 258,910	83.4	
臨時用	4,053,280	1.0	2,884,640	0.7	1,168,640	140.5	
プール用	281,210	0.1	115,760	0.0	165,450	242.9	
合計	403,212,317	100.0	406,589,391	100.0	△ 3,377,074	99.2	

※ 浴場用の給水実績なし

(3) 事業費に関する事項

① 主要科目別明細

年度別 区 分		令和3年度		令和2年度		比 較		
		金 額	構成比	金 額	構成比	増 減	比 率	
業 費 用	人 件 費	41,073,070 (41,109,251)	8.4	39,370,152 (39,387,509)	7.9	1,702,918 (1,721,742)	104.3	
	修 繕 費	27,147,711 (29,862,481)	5.5	21,897,790 (24,087,568)	4.4	5,249,921 (5,774,913)	124.0	
	動 力 費	3,943,738 (4,338,111)	0.8	3,535,702 (3,889,268)	0.7	408,036 (448,843)	111.5	
	薬 品 費	16,500 (18,150)	0.0	6,460 (7,106)	0.0	10,040 (11,044)	255.4	
	委 託 料	123,188,461 (135,503,145)	25.0	133,659,578 (147,025,141)	26.9	△ 10,471,117 (△ 11,521,996)	92.2	
	受 水 費	102,257,800 (112,483,575)	20.7	101,129,938 (111,242,925)	20.4	1,127,862 (1,240,650)	101.1	
	その他物件費	26,687,576 (28,694,095)	5.4	23,631,349 (25,573,971)	4.8	3,056,227 (3,120,124)	112.9	
	退職手当組合負担金	4,033,842	0.8	4,601,320	0.9	△ 567,478	87.7	
	減価償却費等	152,936,607	31.0	156,093,970	31.5	△ 3,157,363	98.0	
	その他営業費用	378,321 (378,321)	0.1	102,769 (102,769)	0.0	275,552 (275,552)	—	
	小 計	481,663,626 (509,357,578)	97.7	484,029,028 (512,011,547)	97.5	△ 2,365,402 (△ 2,653,969)	99.5	
	業 外 費 用	支 払 利 息	10,890,904	2.2	12,133,727	2.4	△ 1,242,823	89.8
		その他営業外費用	0 (0)	0.0	0 (0)	0.0	0 (0)	—
消費税及び地方消費税		0 (0)	—	6,961,100 (6,961,100)	—	△ 6,961,100 (△ 6,961,100)	—	
小 計		10,890,904 (10,890,904)	2.2	12,133,727 (19,094,827)	2.4	△ 1,242,823 (△ 8,203,923)	89.8	
特 別 損 失	固定資産売却損	0	0.0	0	0.0	0	—	
	過年度損益修正損	519,034 (570,935)	0.1	129,924 (142,616)	0.0	389,110 (428,319)	399.5	
	その他特別損失	0 (0)	0.0	0 (0)	0.0	0 (0)	—	
	小 計	519,034 (570,935)	0.1	129,924 (142,616)	0.0	389,110 (428,319)	399.5	
合 計		493,073,564 (520,819,417)	100.0	496,292,679 (531,248,990)	100.0	△ 3,219,115 (△ 10,429,573)	99.4	

※()内は消費税及び地方消費税込みの金額

5 会 計

(1) 重要契約の要旨

① 工事請負契約

契約年月日	契 約 額	契 約 内 容	契約の相手方
R2. 12. 2 R3. 3. 1	円 115,500,000 10,198,100 (125,698,100)	防鹿水源地3号ろ過池改良工事 〔令和2年度発注分〕	西戸崎興産(株) 広島営業所
R3. 3. 26 R3. 7. 16	9,438,000 1,551,000 (10,989,000)	御園台地内配水管改良工事 〔令和2年度発注分〕	福島建設(株)
R3. 6. 21 R3. 10. 11	117,150,000 11,937,200 (129,087,200)	防鹿水源地1号ろ過池改良工事	西戸崎興産(株) 広島営業所
R3. 6. 23 R3. 12. 17	14,410,000 971,300 (15,381,300)	新町二丁目地内配水管改良工事	(株)斉藤工務店 広島営業所
R3. 10. 20	13,750,000	防鹿水源地遠方監視装置（御園）更新工事	(株)明電エンジニアリング 中国支店
R3. 12. 23	34,375,000	御園一丁目・立戸三丁目地内配水管改良工事	(有)英伸建設 大竹営業所

二段書きは上段が当初契約、下段が変更契約、（）内は合計額

② 業務委託契約

契約年月日	契 約 額	契 約 内 容	契約の相手方
R2. 2. 25 R3. 3. 31 R4. 3. 31	円 731,280,000 △ 9,219,007 △ 2,100,336 (719,960,657) 104,592,975	大竹市防鹿水源地等運転管理業務 (工業用水道事業との共同契約額) 契約期間：R2. 2. 25～R7. 3. 31 上記のうち令和3年度水道事業対象額	(株)ジェイ・チーム 西部支店
R3. 6. 21	18,415,100	橋梁添架管（新町橋・川本橋）移設設計業務	(株)N J S 広島事務所

多段書きは上段が当初契約、二段目以降が変更契約、（）内は合計額

③ その他の契約

契約年月日	契約額	契約内容	契約の相手方
H30.10.25	円 38,536,560	大竹市上下水道料金システム及び大竹市公営企業会計システム等一式に係る賃貸借契約 (工業用水道事業・公共下水道事業との共同契約額) 契約期間：H30.10.25～R6.3.31	(株)日立システムズ 中国支社
	5,944,548	上記のうち令和3年度水道事業対象額	日立キャピタル(株)

二段書きは上段が当初契約、下段が変更契約、()内は合計額

(2) 企業債及び一時借入金の概況

① 企業債の概況

区分	借入先	前年度末残高	当年度借入高	当年度償還高	当年度末残高
水道事業	財務省	円 114,585,424	円 0	円 21,502,637	円 93,082,787
	地方公共団体 金融機構	519,128,417	73,200,000	27,385,872	564,942,545
	(株)四国銀行	0	130,600,000	0	130,600,000
	合計	633,713,841	203,800,000	48,888,509	788,625,332

② 一時借入金の概況

該当事項なし

(3) その他会計経理に関する重要事項

該当事項なし

(4) 受贈財産の取得状況

受贈年月日	種類	内容	譲渡者名	受贈財産評価額
R3.4.20	配水管	西栄二丁目地内	(株)信和不動産	円 3,305,228
R3.5.27	配水管	玖波四丁目地内	(株)アーネストリソ	2,697,900
R3.12.2	配水管	油見二丁目地内	(株)信和ホーム	1,064,870
R4.1.6	配水管	西栄二丁目地内	(株)信和ホーム	3,177,100
合計				10,245,098

(5) その他

① 議会の議決を経なければ流用できない経費の執行状況（消費税及び地方消費税込み）

年度別 区分	内 訳	令和3年度	令和2年度	比 較	
				増 減	比 率
職員給与費		円	円	円	%
	予 算 額	86,375,000	79,013,000	7,362,000	109.3
	決 算 額	69,633,175	68,080,933	1,552,242	102.3
	不 用 額	16,741,825	10,932,067	5,809,758	153.1
	執 行 率	80.6%	86.2%	—	—
交 際 費		円	円	円	%
	予 算 額	1,000	1,000	0	100.0
	決 算 額	0	0	0	—
	不 用 額	1,000	1,000	0	100.0
	執 行 率	0.0%	0.0%	—	—

② たな卸資産の購入限度額の執行状況

年度別 区分	内 訳	令和3年度	令和2年度	比 較	
				増 減	比 率
限 度 額		円	円	円	%
	予 算 額	2,000,000	2,000,000	0	100.0
	決 算 額	0	0	0	—
	不 用 額	2,000,000	2,000,000	0	100.0
	執 行 率	0.0%	0.0%	—	—

(6) 不課税収入に係る使途の特定について

他会計負担金	(収益的収入)	9,050,938円	(資本的収入)	131,659円
・物件費等課税仕入に充当する額			1,839,218円	
・人件費等不課税仕入れに充当する額			7,343,379円	
一般会計補助金	(収益的収入)	1,137,859円	(資本的収入)	7,102,245円
・利子償還に充当する額			1,137,859円	
・減価償却費に充当する額			7,102,245円	
資本費繰入収益 (収益的収入)		621,000円		
・減価償却費に充当する額			621,000円	
長期前受金戻入 (収益的収入)		49,536,794円		
・減価償却費に充当する額			49,536,794円	
その他雑収入 (収益的収入)		169,493円		
・物件費等に充当する額			169,493円	
その他特別利益 (収益的収入)		6,717,000円		
・退職給付費に充当する額			6,717,000円	
企業債 (資本的収入)		203,800,000円		
・建設改良費に充当する額			203,800,000円	
長期貸付回収金 (資本的収入)		26,400,000円		
・企業債元金償還金に充当する額			26,400,000円	
建設工事負担金 (資本的収入)		8,049,256円		
・物件費等課税仕入に充当する額			6,312,048円	

○令和3年度大竹市水道事業キャッシュ・フロー計算書
(令和3年4月1日から令和4年3月31日まで)

(単位：円)

1	業務活動によるキャッシュ・フロー	
	当年度純利益 (△は損失)	39,488,126
	減価償却費	147,873,949
	退職給付引当金の増減額 (△は減少)	△ 6,717,000
	貸倒引当金の増減額 (△は減少)	△ 94,353
	賞与引当金の増減額 (△は減少)	△ 155,521
	法定福利費引当金の増減額 (△は減少)	△ 15,620
	長期前受金戻入額	△ 49,536,794
	受取利息及び受取配当金	△ 3,177,434
	支払利息	10,890,904
	固定資産除却損	5,062,658
	未収金の増減額 (△は増加)	△ 16,478,038
	未払金の増減額 (△は減少)	△ 107,518,186
	たな卸資産の増減額 (△は増加)	56,820
	その他	△ 13,633
	小計	19,665,878
	利息及び配当金の受取額	3,177,434
	利息の支払額	△ 10,890,904
	業務活動によるキャッシュ・フロー	11,952,408
2	投資活動によるキャッシュ・フロー	
	有形固定資産の取得による支出	△ 344,375,131
	工事負担金による収入	6,312,048
	一般会計又は他の特別会計からの繰入金による収入	7,233,904
	有価証券の取得による支出	△ 200,000,000
	長期貸付金の回収による収入	26,400,000
	投資活動によるキャッシュ・フロー	△ 504,429,179
3	財務活動によるキャッシュ・フロー	
	建設改良費等の財源に充てるための企業債による収入	203,800,000
	建設改良費等の財源に充てるための企業債の償還による支出	△ 48,888,509
	財務活動によるキャッシュ・フロー	154,911,491
	資金増加額	△ 337,565,280
	資金期首残高	1,414,702,169
	資金期末残高	1,077,136,889

○ 令和3年度 大竹市水道事業収益費用明細書

(1) 収 益

款	項	目	節	金 額	備考
上水道 事業収益	営業収益			円	
				532,561,690	
		給水収益		442,134,465	
			水道料金	403,212,317	
			量水器使用料	18,415,518	
		受託工事収益		0	
			工事収入	0	
		その他営業収益		20,506,630	
			材料売却収益	0	
			手数料	896,000	
			他会計負担金	1,950,630	
			分岐負担金	17,660,000	
			雑収益	0	
		営業外収益		83,710,225	
			受取利息	3,177,434	
			預金利息	235,834	
			他会計貸付金利息	2,646,600	
		他会計補助金		1,137,859	
			補助金	1,137,859	
		負担金		26,790,203	
			他会計負担金	26,430,203	
			一般会計負担金	360,000	
		長期前受金戻入		49,536,794	
			長期前受金戻入	49,536,794	
		資本費繰入収益		621,000	
			資本費繰入収益	621,000	
		雑収益		2,446,935	
			不用品売却収益	0	
			発生品振替益	0	
			その他雑収益	2,446,935	

款	項	目	節	金額	備考
	特別利益			円 6,717,000	
		固定資産売却益		0	
			固定資産売却益	0	
		過年度損益修正益		0	
			過年度損益修正益	0	
		その他特別利益		6,717,000	
	退職給付引当金 戻入額		6,717,000		
収益合計				532,561,690	

(2) 費用

款	項	目	節	金額	備考		
上水道 事業費用	営業費用			円			
				493,073,564			
						481,663,626	
			原水及び浄水費			189,864,188	
				備 消 品 費		0	
				印 刷 製 本 費		0	
				手 数 料		794,528	
				賃 借 料		0	
				修 繕 費		11,302,000	
				補 償 金		0	
				委 託 料		75,509,860	
				受 水 費		102,257,800	
			給 配 水 費			75,356,885	
				給 料		7,471,629	予算額 11,332,000円
				手 当 等		3,636,466	予算額 8,942,000円
				賞与引当金繰入額		1,217,349	予算額 1,343,000円
				法 定 福 利 費		2,318,656	予算額 3,837,000円
				法 定 福 利 費		238,073	予算額 288,000円
				引 当 金 繰 入 額			
				備 消 品 費		12,000	
				燃 料 費		47,225	
				光 熱 水 費		441,752	
				印 刷 製 本 費		0	
				通 信 運 搬 費		2,583,105	
				手 数 料		586,250	
				賃 借 料		119,842	
				修 繕 費		15,084,001	
		動 力 費		3,943,738			
		薬 品 費		16,500			
		路 面 復 旧 費		136,000			
		材 料 費		56,820			
		補 償 金		0			
		委 託 料		37,447,479			
		保 険 料		0			
		公 課 費		0			
	受 託 工 事 費			0			
		備 消 品 費		0			
		修 繕 費		0			
		材 料 費		0			
	業 務 費			30,672,755			
		給 料		6,976,800	予算額 6,976,800円		

款	項	目	節	金額	備考
				円	
			手当等	2,404,141	予算額 2,943,200円
			賞与引当金繰入額	687,473	予算額 890,000円
			法定福利費	2,002,035	予算額 2,318,000円
			法定福利費額		
			引当金繰入額	134,364	予算額 191,000円
			備用品費	138,019	
			燃料費	80,359	
			印刷製本費	824,300	
			通信運搬費	1,267,205	
			手数料	1,051,457	
			賃借料	4,710,192	
			修繕費	10,500	
			委託料	8,434,384	
			保険料	19,730	
			負担金	1,923,596	
			公課費	8,200	
		総係費		32,833,191	
			給料	7,416,000	予算額 7,416,000円
			手当等	3,256,378	予算額 3,717,096円
			賞与引当金繰入額	940,191	予算額 955,000円
			法定福利費	2,139,310	予算額 2,379,904円
			法定福利費額		
			引当金繰入額	183,805	予算額 205,000円
			旅費	38,458	
			被服費	73,740	
			備用品費	1,029,625	
			光熱水費	1,686,758	
			印刷製本費	22,200	
			通信運搬費	426,635	
			手数料	72,610	
			賃借料	1,346,728	
			修繕費	751,210	
			補償金	0	
			委託料	1,796,738	
			保険料	2,741,630	
			交際費	0	予算額 1,000円
			厚生費	146,327	
			負担金	4,302,285	
			退職手当負担金	4,033,842	
			退職給付費	0	予算額 3,044,000円
			貸倒引当金繰入額	378,321	
			報酬	50,400	

款	項	目	節	金額	備考
		減価償却費		円 147,873,949	
			有形固定資産 減価償却費	147,302,679	
			無形固定資産 減価償却費	571,270	
		資産減耗費		5,062,658	
			固定資産除却費 たな卸資産減耗費	5,062,658 0	
		その他営業費用		0	
			材料売却原価 雑支出	0 0	
	営業外費用			10,890,904	
		支払利息		10,890,904	
			企業債利息	10,890,904	
		雑支出		0	
			雑支出 不用品売却原価	0 0	
	特別損失			519,034	
		固定資産売却損		0	
			固定資産売却損	0	
		過年度損益修正損		519,034	
			過年度損益修正損	519,034	
	費用合計			493,073,564	

○ 固定資産明細書（水道事業）

（１）有形固定資産明細書

資産の種類	年度当初現在高	当年度増加額	当年度減少額	年度末現在高
	円	円	円	円
土地	203,423,489	0	0	203,423,489
施設用地	126,623,489	0	0	126,623,489
事務所用地	76,800,000	0	0	76,800,000
その他土地	0	0	0	0
建物	333,648,578	0	0	333,648,578
施設用建物	149,601,578	0	0	149,601,578
事務所用建物	184,047,000	0	0	184,047,000
その他建物	0	0	0	0
構築物	5,975,598,913	362,887,161	0	6,338,486,074
原水及び浄水設備	351,711,964	277,765,370	0	629,477,334
送配水及び給水設備	5,355,824,818	85,121,791	0	5,440,946,609
その他構築物	268,062,131	0	0	268,062,131
機械及び装置	1,147,986,398	37,795,530	24,728,436	1,161,053,492
電気設備	536,556,439	0	0	536,556,439
ポンプ設備	162,047,437	3,230,000	932,800	164,344,637
塩素滅菌設備	66,944,175	3,820,000	15,495,329	55,268,846
量水器	37,022,576	5,228,530	8,300,307	33,950,799
その他機械装置	345,415,771	25,517,000	0	370,932,771
車両運搬具	1,570,669	0	0	1,570,669
自動車	1,570,669	0	0	1,570,669
工具器具及び備品	6,559,180	0	0	6,559,180
事務用備品	1,440,813	0	0	1,440,813
工事及び作業用備品	3,798,090	0	0	3,798,090
その他備品	1,320,277	0	0	1,320,277
リース資産	0	0	0	0
リース資産	0	0	0	0
建設仮勘定	96,735,377	389,190,445	387,501,153	98,424,669
建設仮勘定	96,735,377	389,190,445	387,501,153	98,424,669
合計	7,765,522,604	789,873,136	412,229,589	8,143,166,151

（２）無形固定資産明細書

資産の種類	年度当初現在高	当年度増加額	当年度減少額
	円	円	円
施設利用権	6,356,167	0	0
合計	6,356,167	0	0

減 価 償 却 累 計 額			年度末償却未済高	備 考
当年度増加額	当年度減少額	累 計		
円	円	円	円	
0	0	0	203,423,489	
0	0	0	126,623,489	
0	0	0	76,800,000	
0	0	0	0	
5,639,991	0	138,373,199	195,275,379	
2,284,274	0	62,949,725	86,651,853	
3,355,717	0	75,423,474	108,623,526	
0	0	0	0	
121,054,205	0	3,598,737,539	2,739,748,535	
6,594,526	0	216,691,965	412,785,369	
110,185,952	0	3,219,703,214	2,221,243,395	
4,273,727	0	162,342,360	105,719,771	
20,574,026	19,665,778	866,008,076	295,045,416	
9,100,037	0	389,488,215	147,068,224	
2,904,179	0	135,635,688	28,708,949	
232,731	15,611,613	45,868,997	9,399,849	
1,562,016	4,054,165	12,066,532	21,884,267	
6,775,063	0	282,948,644	87,984,127	
0	0	1,482,621	88,048	
0	0	1,482,621	88,048	
34,457	0	6,201,547	357,633	
0	0	1,368,773	72,040	
23,228	0	3,578,510	219,580	
11,229	0	1,254,264	66,013	
0	0	0	0	
0	0	0	0	
0	0	0	98,424,669	
0	0	0	98,424,669	
147,302,679	19,665,778	4,610,802,982	3,532,363,169	

当年度減価償却高	年度末現在高	備 考
円	円	
571,270	5,784,897	
571,270	5,784,897	

○ 企業債明細書（水道事業）

種 類	No.	発行年月日	発行総額 円	償 還 高	
				当年度償還高 円	償還高累計 円
平成3年度政府企業債(大蔵省)	56	H 4. 3. 25	8,800,000	625,982	8,800,000
平成4年度政府企業債(大蔵省)	57	H 5. 3. 25	5,600,000	344,339	5,240,343
平成5年度政府企業債(大蔵省)	59	H 6. 3. 23	44,000,000	2,443,021	38,840,691
平成5年度公庫企業債	60	H 6. 3. 23	3,100,000	196,794	3,100,000
平成5年度公庫企業債	61	H 6. 3. 23	600,000	38,089	600,000
平成5年度公庫企業債	62	H 6. 3. 23	23,500,000	1,484,964	23,500,000
平成6年度政府企業債(大蔵省)	63	H 7. 3. 27	29,500,000	1,690,253	23,937,042
平成6年度政府企業債(大蔵省)	64	H 7. 3. 27	72,200,000	4,136,822	58,584,899
平成6年度公庫企業債	65	H 7. 3. 27	13,900,000	917,522	12,938,847
平成6年度公庫企業債	66	H 7. 3. 27	8,600,000	569,894	8,002,715
平成7年度政府企業債(大蔵省)	67	H 8. 3. 25	93,900,000	4,776,408	73,099,458
平成7年度政府企業債(大蔵省)	68	H 8. 3. 25	20,200,000	1,027,512	15,725,335
平成7年度公庫企業債	69	H 8. 3. 22	4,000,000	226,377	3,525,105
平成7年度公庫企業債	70	H 8. 3. 22	9,400,000	533,980	8,278,981
平成7年度公庫企業債	71	H 8. 3. 22	62,600,000	3,556,079	55,134,490
平成8年度政府企業債(大蔵省)	72	H 9. 3. 25	3,000,000	142,895	2,222,769
平成8年度政府企業債(大蔵省)	73	H 9. 3. 25	7,400,000	352,474	5,482,827
平成8年度公庫企業債	74	H 9. 3. 28	5,000,000	268,772	4,145,655
平成8年度公庫企業債	75	H 9. 3. 28	2,000,000	107,508	1,658,262
平成9年度公庫企業債	76	H 9. 6. 30	40,000,000	2,157,318	33,135,708
平成9年度政府企業債(大蔵省)	77	H 9. 7. 22	59,900,000	2,853,139	44,381,267
平成9年度政府企業債(大蔵省)	78	H10. 3. 25	22,700,000	1,017,665	16,126,647
平成9年度公庫企業債	79	H10. 3. 25	15,100,000	757,183	11,900,024
平成11年度政府企業債(大蔵省)	80	H12. 3. 24	48,800,000	2,092,127	30,475,935
平成11年度公庫企業債	81	H12. 3. 30	32,500,000	1,547,362	22,540,361
平成19年度公庫企業債	90	H20. 3. 25	44,700,000	1,808,007	14,989,379
平成19年度地方公営企業等金融機構企業債	91	H21. 3. 25	7,700,000	307,964	2,308,099
平成20年度地方公営企業等金融機構企業債	92	H21. 3. 25	61,100,000	2,443,720	18,314,910
平成20年度地方公共団体金融機構企業債	93	H22. 3. 25	15,200,000	593,096	3,914,159
平成21年度地方公共団体金融機構企業債	94	H22. 3. 25	26,100,000	910,642	5,992,487
平成21年度地方公共団体金融機構企業債	95	H22. 3. 25	20,800,000	725,723	4,775,622
平成21年度地方公共団体金融機構企業債	96	H23. 3. 24	15,700,000	1,332,679	10,193,194
平成22年度地方公共団体金融機構企業債	97	H23. 3. 24	34,600,000	1,201,205	6,878,017
平成22年度地方公共団体金融機構企業債	98	H24. 3. 27	21,100,000	731,640	3,537,430
平成23年度地方公共団体金融機構企業債	99	H24. 3. 27	18,000,000	624,147	3,017,714
平成23年度地方公共団体金融機構企業債	100	H25. 3. 28	16,600,000	577,082	2,257,479
平成24年度地方公共団体金融機構企業債	101	H25. 3. 28	45,300,000	1,574,811	6,160,471
平成24年度地方公共団体金融機構企業債	102	H26. 3. 27	4,000,000	138,463	409,663
平成25年度地方公共団体金融機構企業債	103	H26. 3. 27	21,200,000	733,856	2,171,208
平成25年度地方公共団体金融機構企業債	104	H27. 3. 26	3,500,000	122,280	243,106
平成26年度地方公共団体金融機構企業債	105	H27. 3. 26	30,000,000	1,048,119	2,083,773
平成27年度地方公共団体金融機構企業債	106	H28. 3. 30	4,000,000	150,596	150,596
平成28年度地方公共団体金融機構企業債	107	H29. 3. 30	27,000,000	0	0
平成29年度地方公共団体金融機構企業債	108	H30. 3. 29	31,000,000	0	0
平成30年度地方公共団体金融機構企業債	109	H31. 3. 28	33,000,000	0	0
令和元年度地方公共団体金融機構企業債	110	R 2. 3. 30	25,000,000	0	0
令和元年度地方公共団体金融機構企業債	111	R 3. 3. 30	15,700,000	0	0
令和2年度地方公共団体金融機構企業債	112	R 3. 3. 30	26,000,000	0	0
令和3年度縁故企業債	113	R 4. 3. 18	130,600,000	0	0
令和3年度地方公共団体金融機構企業債	114	R 4. 3. 30	73,200,000	0	0
合 計		50件	1,387,400,000	48,888,509	598,774,668

未償還残高	発行価格	利率	償還終期	当年度支払利息	備考
円	円	%		円	
0	8,800,000	5.50	R 4. 3. 25	25,938	上水道拡張事業
359,657	5,600,000	4.40	R 5. 3. 25	27,229	上水道拡張事業
5,159,309	44,000,000	3.65	R 6. 3. 1	255,395	上水道拡張事業
0	3,100,000	3.75	R 4. 3. 20	5,552	上水道拡張事業
0	600,000	3.75	R 4. 3. 20	1,075	上水道拡張事業
0	23,500,000	3.70	R 4. 3. 20	41,334	上水道拡張事業
5,562,958	29,500,000	4.65	R 7. 3. 1	317,851	上水道拡張事業
13,615,101	72,200,000	4.65	R 7. 3. 1	777,926	簡易水道整備事業
961,153	13,900,000	4.70	R 5. 3. 20	77,642	上水道拡張事業
597,285	8,600,000	4.75	R 5. 3. 20	48,752	上水道拡張事業
20,800,542	93,900,000	3.40	R 8. 3. 1	829,360	簡易水道整備事業
4,474,665	20,200,000	3.40	R 8. 3. 1	178,414	上水道拡張事業
474,895	4,000,000	3.20	R 6. 3. 20	20,643	上水道拡張事業
1,121,019	9,400,000	3.25	R 6. 3. 20	49,484	上水道拡張事業
7,465,510	62,600,000	3.25	R 6. 3. 20	329,541	簡易水道整備事業
777,231	3,000,000	2.80	R 9. 3. 1	24,771	配水管整備事業
1,917,173	7,400,000	2.80	R 9. 3. 1	61,100	老朽管更新事業
854,345	5,000,000	2.90	R 7. 3. 20	30,636	老朽管更新事業
341,738	2,000,000	2.90	R 7. 3. 20	12,254	配水管整備事業
6,864,292	40,000,000	2.95	R 7. 3. 20	250,344	簡易水道整備事業
15,518,733	59,900,000	2.80	R 9. 3. 25	494,579	簡易水道整備事業
6,573,353	22,700,000	2.10	R 10. 3. 1	154,097	配水管整備事業
3,199,976	15,100,000	2.20	R 8. 3. 20	82,915	配水管整備事業
18,324,065	48,800,000	2.00	R12. 3. 1	397,915	配水管整備事業
9,959,639	32,500,000	2.00	R10. 3. 20	222,442	配水管整備事業
29,710,621	44,700,000	2.10	R18. 3. 20	652,449	水道施設整備事業
5,391,901	7,700,000	1.90	R19. 3. 20	106,842	水道施設整備事業
42,785,090	61,100,000	1.90	R19. 3. 20	847,794	水道施設整備事業
11,285,841	15,200,000	2.00	R20. 3. 20	234,628	水道施設整備事業
20,107,513	26,100,000	2.10	R22. 3. 20	436,626	水道施設整備事業
16,024,378	20,800,000	2.10	R22. 3. 20	347,961	水道施設整備事業
5,506,806	15,700,000	1.30	R 8. 3. 20	84,595	水道施設整備事業
27,721,983	34,600,000	1.90	R23. 3. 20	543,861	水道施設整備事業
17,562,570	21,100,000	1.70	R24. 3. 20	307,904	水道施設整備事業
14,982,286	18,000,000	1.70	R24. 3. 20	262,669	水道施設整備事業
14,342,521	16,600,000	1.50	R25. 3. 20	221,640	水道施設整備事業
39,139,529	45,300,000	1.50	R25. 3. 20	604,831	水道施設整備事業
3,590,337	4,000,000	1.40	R26. 3. 20	51,721	水道施設整備事業
19,028,792	21,200,000	1.40	R26. 3. 20	274,118	水道施設整備事業
3,256,894	3,500,000	1.20	R27. 3. 20	40,184	水道施設整備事業
27,916,227	30,000,000	1.20	R27. 3. 20	344,437	水道施設整備事業
3,849,404	4,000,000	0.50	R28. 3. 20	19,812	水道施設整備事業
27,000,000	27,000,000	0.60	R29. 3. 20	162,000	水道施設整備事業
31,000,000	31,000,000	0.60	R30. 3. 20	186,000	水道施設整備事業
33,000,000	33,000,000	0.50	R31. 3. 20	165,000	水道施設整備事業
25,000,000	25,000,000	0.30	R32. 3. 20	75,000	水道施設整備事業
15,700,000	15,700,000	0.50	R33. 3. 20	76,671	水道施設整備事業
26,000,000	26,000,000	0.50	R33. 3. 20	126,972	水道施設整備事業
130,600,000	130,600,000	0.18	R34. 3. 1	0	水道施設整備事業
73,200,000	73,200,000	0.70	R34. 3. 20	0	水道施設整備事業
788,625,332	1,387,400,000			10,890,904	

※ 平成13年より省庁再編により大蔵省から財務省となる。

工業用水道事業会計

大竹市工業用水道事業会計

決 算 書 類

目 次

1	令和3年度大竹市工業用水道事業決算報告書	40
2	令和3年度大竹市工業用水道事業損益計算書	42
3	令和3年度大竹市工業用水道事業剰余金計算書	44
4	令和3年度大竹市工業用水道事業剰余金処分計算書(案)	46
5	令和3年度大竹市工業用水道事業貸借対照表	48

1 令和3年度 大竹市工業用水道事業決算報告書

(1) 収益的収入及び支出

① 収入

区 分	予 算		
	当初予算額	補正予算額	地方公営企業法第24条第3項の規定による支出額に係る財源充当額
第1款 工業用水道事業収益	円 551,097,000	円 0	円 0
第1項 営業収益	513,175,000	0	0
第2項 営業外収益	37,400,000	0	0
第3項 特別利益	522,000	0	0

② 支出

区 分	予 算					
	当初予算額	補正予算額	予備費支出額	流用増減額	地方公営企業法第24条第3項の規定による支出額	小 計
第1款 工業用水道事業費用	円 459,586,000	円 0	円 0	円 0	円 0	円 459,586,000
第1項 営業費用	386,921,000	0	0	△ 1,731,800	0	385,189,200
第2項 営業外費用	70,664,000	0	0	1,731,800	0	72,395,800
第3項 特別損失	1,001,000	0	0	0	0	1,001,000
第4項 予備費	1,000,000	0	0	0	0	1,000,000

(2) 資本的収入及び支出

① 収入

区 分	予 算			地方公営企業法第26条の規定による繰越額に係る財源充当額
	当初予算額	補正予算額	小 計	
第1款 資本的収入	円 182,001,000	円 0	円 182,001,000	円 0
第1項 企業債	182,000,000	0	182,000,000	0
第2項 固定資産売却代金	1,000	0	1,000	0

② 支出

区 分	予 算				地方公営企業法第26条の規定による繰越額
	当初予算額	補正予算額	流用増減額	小 計	
第1款 資本的支出	円 519,024,000	円 0	円 0	円 519,024,000	円 0
第1項 建設改良費	31,987,000	0	0	31,987,000	0
第2項 企業債償還金	457,637,000	0	0	457,637,000	0
第3項 長期借入金償還金	26,400,000	0	0	26,400,000	0
第4項 負担金	2,000,000	0	0	2,000,000	0
第5項 予備費	1,000,000	0	0	1,000,000	0

資本的収入額が資本的支出額に対して不足する額 335,847,699円は、当年度分消費税及び地方消費税資本的で補てんした。

額		決 算 額	予算額に比べ 決算額の増減	備 考
合 計				
円	円	円	円	
	551,097,000	556,391,624	5,294,624	(うち仮受消費税及び地方消費税合計 47,129,671円)
	513,175,000	518,349,426	5,174,426	(うち仮受消費税及び地方消費税 47,111,174円)
	37,400,000	37,775,198	375,198	(うち仮受消費税及び地方消費税 18,497円)
	522,000	267,000	△ 255,000	(うち仮受消費税及び地方消費税 0円)

額		決 算 額	地方公営企 業法第26 条第2項の 規定による 繰越額	不 用 額	備 考
地方公営企 業法第26条第 2項の規定に よる繰越額	合 計				
円	円	円	円	円	
0	459,586,000	440,816,106	0	18,769,894	(うち仮払受消費税及び地方消費税合計 8,166,075円)
0	385,189,200	372,419,519	0	12,769,681	(うち仮払消費税及び地方消費税 8,166,075円)
0	72,395,800	68,396,587	0	3,999,213	(うち仮払消費税及び地方消費税 0円) 〔消費税及び地方消費税 36,731,800円〕
0	1,001,000	0	0	1,001,000	
0	1,000,000	0	0	1,000,000	

額		決 算 額	予算額に比べ 決算額の増減	備 考
継続費繰次 繰越額に係る 財源充当額	合 計			
円	円	円	円	
0	182,001,000	158,100,000	△ 23,901,000	(うち仮受消費税及び地方消費税合計 0円)
0	182,000,000	158,100,000	△ 23,900,000	(うち仮受消費税及び地方消費税合計 0円)
0	1,000	0	△ 1,000	

額		決 算 額	翌年度繰越額		不 用 額	備 考
継続費 繰次繰越額	合 計		地方公営企 業法第26 条の規定に よる繰越額	継続費 繰次 繰越額		
円	円	円	円	円	円	
0	519,024,000	493,947,699	2,100,000	0	2,100,000	22,976,301 (うち仮払受消費税及び地方消 費税合計2,231,700円)
0	31,987,000	24,548,700	2,100,000	0	2,100,000	5,338,300 (うち仮払受消費税及び地方消 費税合計2,231,700円)
0	457,637,000	442,998,999	0	0	0	14,638,001 (うち仮払受消費税及び地方消 費税合計0円)
0	26,400,000	26,400,000	0	0	0	0 (うち仮払受消費税及び地方消 費税合計0円)
0	2,000,000	0	0	0	0	2,000,000
0	1,000,000	0	0	0	0	1,000,000

収支調整額 2,231,700円、過年度分損益勘定留保資金 168,845,397円、当年度分損益勘定留保資金 164,770,602円

2 令和3年度大竹市工業用水道事業損益計算書
(令和3年4月1日から令和4年3月31日まで)

	円	円	円
1 営業収益			
(1) 給水収益	471,112,252		
(2) その他営業収益	126,000	471,238,252	
2 営業費用			
(1) 原水及び浄水費	46,674,932		
(2) 給配水費	13,454,331		
(3) 業務費	0		
(4) 総係費	70,435,225		
(5) 減価償却費	233,662,956		
(6) 資産減耗費	26,000	364,253,444	
営業利益			106,984,808
3 営業外収益			
(1) 受取利息	5,221		
(2) 負担金	454,200		
(3) 長期前受金戻入	36,487,524		
(4) 資本費繰入収益	616,000		
(5) 雑収益	193,942	37,756,887	
4 営業外費用			
(1) 支払利息	31,664,787		
(2) 雑支出	90	31,664,877	6,092,010
経常利益			113,076,818
5 特別利益			
(1) その他特別利益	267,000	267,000	
6 特別損失			
(1) その他特別損失	0	0	267,000
当年度純利益			113,343,818
前年度繰越欠損金(△)			△ 80,507,736
その他未処分利益剰余金変動額			0
当年度未処分利益剰余金			32,836,082

3 令和3年度大竹市

(令和3年4月1日から)

	資本金	剰余			
		資本剰余金			
		受贈財産 評価額	負担金	補助金	資本 剰余金 合計
前年度末残高	2,862,914,037	6,072,185	13,353,165	26,642,791	46,068,141
前年度処分類	0	0	0	0	0
議会の議決による処分類	0	0	0	0	0
建設改良積立金の積立	0	0	0	0	0
減債積立金の積立	0	0	0	0	0
処分後残高	2,862,914,037	6,072,185	13,353,165	26,642,791	46,068,141
当年度変動額	0	0	0	0	0
積立金からの振替	0	0	0	0	0
減債積立金	0	0	0	0	0
建設改良積立金	0	0	0	0	0
財産の受贈	0	0	0	0	0
補助金の受入	0	0	0	0	0
他会計負担金の受入	0	0	0	0	0
当年度純利益	0	0	0	0	0
当年度末残高	2,862,914,037	6,072,185	13,353,165	26,642,791	46,068,141

工業用水道事業剰余金計算書

(令和4年3月31日まで)

金			資本合計
利益剰余金			
建設改良積立金	未処理欠損金 未処分利益剰余金	利益剰余金 合計	
8,500,000	△ 80,507,736	△ 72,007,736	2,836,974,442
0	0	0	0
0	0	0	0
0	0	0	0
0	0	0	0
8,500,000	(繰越欠損金) △ 80,507,736	△ 72,007,736	2,836,974,442
0	113,343,818	113,343,818	113,343,818
0	0	0	0
0	0	0	0
0	0	0	0
0	0	0	0
0	0	0	0
0	0	0	0
0	113,343,818	113,343,818	113,343,818
8,500,000	(当年度未処分利益剰余金) 32,836,082	41,336,082	2,950,318,260

4 令和3年度 大竹市工業用水道事業剰余金処分計算書（案）

	資本金	資本剰余金	未処分利益剰余金
当年度末残高	2,862,914,037	46,068,141	32,836,082
議会の議決による処分類	0	0	△ 32,836,082
減債積立金の積立て	0	0	△ 32,836,082
建設改良積立金の積立て	0	0	0
処理後残高	2,862,914,037	46,068,141	(繰越利益剰余金) 0

5 令和3年度大竹市工業用水道事業貸借対照表
(令和4年3月31日)

資 産 の 部

1 固 定 資 産	円	円	円	円
(1) 有形固定資産				
イ 土 地		136,206,069		
ロ 建 物	837,709,024			
減価償却累計額	△ 305,994,985	531,714,039		
ハ 構 築 物	4,089,914,421			
減価償却累計額	△ 1,829,429,958	2,260,484,463		
ニ 機 械 及 び 装 置	742,262,459			
減価償却累計額	△ 656,235,331	86,027,128		
ホ 工 具、器 具 及 び 備 品	4,151,447			
減価償却累計額	△ 3,795,868	355,579		
ヘ 建 設 仮 勘 定		12,839,000		
有形固定資産合計			3,027,626,278	
(2) 無形固定資産				
イ ダム使用権		4,395,911,021		
無形固定資産合計			4,395,911,021	
固定資産合計				7,423,537,299
2 流 動 資 産				
(1) 現 金 預 金		472,170,318		
(2) 未 収 金		27,254,790		
(3) 貯 蔵 品		305,820		
(4) その他流動資産		825,698		
流動資産合計			500,556,626	
資 産 合 計				7,924,093,925

負債の部

	円	円	円
3 固定負債			
(1) 企業債			
イ 建設改良費等の財源に 充てるための企業債	810,191,967		
ロ その他の企業債	2,164,416,233		
企業債合計		2,974,608,200	
(2) 他会計借入金		607,200,000	
(3) 引当金			
イ 退職給付引当金	11,031,000		
引当金合計		11,031,000	
固定負債合計			3,592,839,200
4 流動負債			
(1) 企業債			
イ 建設改良費等の財源に 充てるための企業債	206,200,001		
ロ その他の企業債	124,583,411		
企業債合計		330,783,412	
(2) 他会計借入金		26,400,000	
(3) 引当金			
イ 賞与引当金	1,231,532		
ロ 法定福利費引当金	240,814		
引当金合計		1,472,346	
(4) 未払金		19,592,602	
(5) その他流動負債		878,524	
流動負債合計			379,126,884
5 繰延収益			
長期前受金		1,793,974,344	
収益化累計額		△ 792,164,763	
繰延収益合計			1,001,809,581
負債合計			4,973,775,665

資 本 の 部

6 資 本 金	円	円	円
(1) 自 己 資 本 金			
イ 固 有 資 本 金	18,539,551		
ロ 組 入 資 本 金	944,374,486		
ハ 繰 入 資 本 金	<u>1,900,000,000</u>		
自 己 資 本 金 合 計		<u>2,862,914,037</u>	
資 本 金 合 計			2,862,914,037
7 剩 余 金			
(1) 資 本 剩 余 金			
イ 受 贈 財 産 評 価 額	6,072,185		
ロ 他 会 計 負 担 金	13,353,165		
ハ 補 助 金	<u>26,642,791</u>		
資 本 剩 余 金 合 計		<u>46,068,141</u>	
(2) 利 益 剩 余 金			
イ 建 設 改 良 積 立 金	8,500,000		
ロ 当 年 度 未 処 分 利 益 剩 余 金	<u>32,836,082</u>		
利 益 剩 余 金 合 計		<u>41,336,082</u>	
剩 余 金 合 計			<u>87,404,223</u>
資 本 合 計			<u>2,950,318,260</u>
負 債 資 本 合 計			<u>7,924,093,925</u>

令和3年度注記表

I 重要な会計方針

1 資産の評価基準及び評価方法

たな卸資産の評価基準及び評価方法

- ・ 貯蔵品 先入先出法による原価法

2 固定資産の減価償却の方法

(1) 有形固定資産(リース資産を除く。)

- ・ 減価償却の方法

定額法

- ・ 主な耐用年数

建物 15 ～ 65 年

構築物 10 ～ 60 年

機械及び装置 5 ～ 30 年

工具、器具及び備品 5 ～ 15 年

(2) 無形固定資産

- ・ 減価償却の方法(リース資産を除く。)

定額法

- ・ 耐用年数

ダム使用権 55 年

(3) リース資産

- ・ 所有権移転外ファイナンス・リース取引に係るリース資産

地方公営企業法施行規則第55条第2号の規定により、通常の賃貸借取引に係る方法に準じた会計処理によっている。

3 引当金の計上方法

(1) 退職給付引当金

・ 職員の退職手当の支給に備えるため、当年度末における職員に対する退職手当の要支給額(13,219,000円)から、広島県市町総合事務組合における積立金相当額(2,188,000円)を控除した金額を計上している。

(2) 賞与引当金及び法定福利費引当金

・ 職員の期末・勤勉手当の支給及びこれに係る法定福利費の支出に備えるため、当年度末における支給見込額に基づき、当年度の負担に属する額を計上している。

4 消費税等の会計処理

消費税及び地方消費税の会計処理は税抜方式によっている。

II リース契約により使用する固定資産

賃貸借処理を行っている所有権移転外ファイナンス・リース取引に関する事項

未経過リース料相当額

1年内 816,089 円

1年超 816,089 円

計 1,632,178 円

III その他の注記

賞与引当金及び法定福利費引当金の取崩し

令和3年度において、期末勤勉手当を支給するため、賞与引当金1,339,270円、法定福利費引当金261,947円を取り崩した。

決 算 附 属 書 類

目 次

○ 令和3年度工業用水道事業報告書	
1 概 況	
(1) 総括事項	54
(2) 経営指標に関する事項	55
(3) 議会の議決事項	56
(4) 行政官庁の認可事項	56
(5) 職員に関する事項	56
(6) 料金その他供給条件の設定、変更に関する事項	56
2 工事の概況	
(1) 建設工事及び改良工事の概況	57
(2) 保存工事の概況	57
3 業 務	
(1) 業務量	58
(2) 事業収入に関する事項	59
(3) 事業費に関する事項	60
4 会 計	
(1) 重要契約の要旨	61
(2) 企業債及び一時借入金の概況	62
(3) その他会計経理に関する重要事項	62
(4) 受贈財産の取得状況	62
(5) その他	63
(6) 不課税収入に係る用途の特定について	63
○ 令和3年度大竹市工業用水道事業キャッシュ・フロー計算書	64
○ 令和3年度大竹市工業用水道事業収益費用明細書	66
○ 固定資産明細書	70
○ 企業債明細書	72

○令和3年度 工業用水道事業報告書

1 概 況

(1) 総括事項

工業用水道事業は、旧第2期工業用水道事業の企業債償還利息や減価償却費が、収支を大きく圧迫していますが、経費の節減等に努め、今年度も利益を計上することができました。

今後も、適切な施設の維持管理を行うとともに、より一層の経費節減を図りながら経営の健全化に努めてまいります。

(ア) 営 業

本年度の有収水量（計量分）は、10,865,296^m（1日平均 29,768^m）で、前年度と比較して434,937^m（4.2%）の増加となりました。

(イ) 建設改良

本年度は、施設の改良工事等に総額で24,548,700円（うち消費税及び地方消費税2,231,700円）を支出しました。

本年度に実施した主な工事は、以下のとおりです。

- ・第1期工業用水道送水ポンプ高圧ケーブル更新工事

19,580,000円

(ウ) 経理の状況（消費税及び地方消費税抜き）

本年度の収益的収支は、収入総額 509,262,139円、支出総額 395,918,321円で、差引き 113,343,818円の純利益となりました。

当年度における収支の状況は次のとおりです。

収益的収支	収入総額	509,262,139円
(消費税及び地方消費税抜き)	支出総額	395,918,321円
	差引利益額	113,343,818円
資本的収支	収入総額	158,100,000円
(消費税及び地方消費税込み)	支出総額	493,947,699円
	差引不足額	335,847,699円

資本的収支の不足額335,847,699円は、当年度分消費税及び地方消費税資本的収支調整額2,231,700円、過年度分損益勘定留保資金168,845,397円、当年度分損益勘定留保資金164,770,602円で補てんしました。

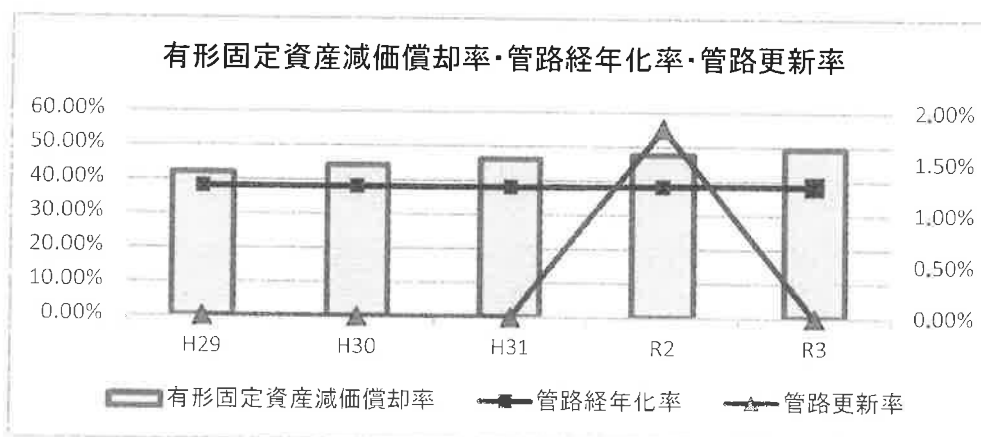
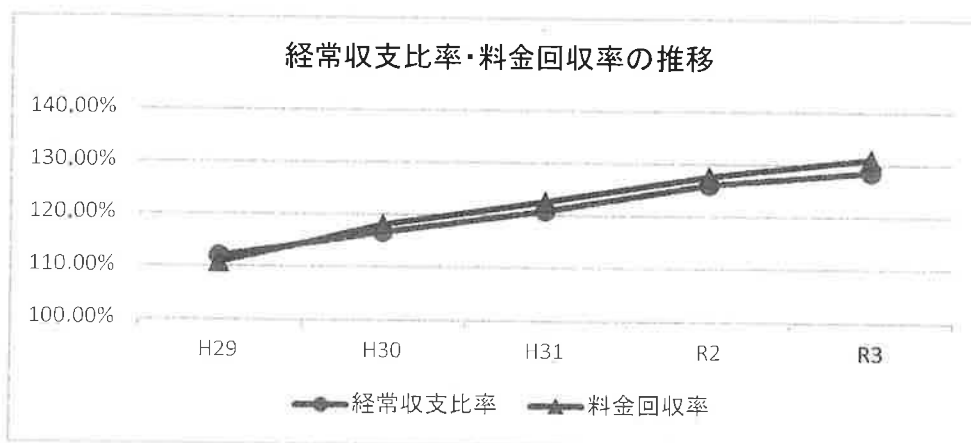
(2) 経営指標に関する事項

令和3年度決算における経営成績について、経営の健全性を示す経常収支比率は、経費の節減による営業費用の減少及び企業債の償還が進んだことによる支払利息の減少により前年度比2.54ポイント増の128.56%となり、健全経営の水準とされる100%を上回っています。また、料金水準の妥当性を示す料金回収率は、前年度比3.42ポイント増の131.07%となり、事業に必要な費用を給水収益で賄えている状況とされる100%を上回っています。

一方、償却対象資産の減価償却の状況を示す有形固定資産減価償却率は前年度比1.71ポイント増の49.27%、法定耐用年数を経過した管路延長の割合を示す管路経年化率は前年度と同率の38.37%ですが、施設の老朽化は進んでいます。これに対して、当該年度に更新した管路延長の割合を示す管路更新率は前年度比1.84ポイント減の0.00%になっています。これは、緊急対応が必要な設備の更新を優先的に実施しているためであり、将来の更新需要に備え、現在の経営状況を維持しつつ、計画的な施設更新に努めてまいります。

<経営指標の推移>

	H29	H30	R1	R2	R3
経常収支比率	112.04%	116.63%	120.88%	126.02%	128.56%
料金回収率	110.81%	118.08%	122.66%	127.65%	131.07%
有形固定資産減価償却率	41.86%	44.14%	46.24%	47.56%	49.27%
管路経年化率	38.03%	38.03%	38.03%	38.37%	38.37%
管路更新率	0.00%	0.00%	0.00%	1.84%	0.00%



(3) 議会の議決事項

① 予算決算に関する事項

議案番号	件名	議決年月日
認第8号	令和2年度大竹市工業用水道事業会計決算の認定について	R3.9.24
議案第11号	令和4年度大竹市工業用水道事業会計予算	R4.3.25

② 条例に関する事項

該当事項なし

(4) 行政官庁の認可事項

該当事項なし

(5) 職員に関する事項

① 職員数

職名	令和3年度				令和2年度 年度末現在	比較 増減
	年度当初	年度内増加	年度内減少	年度末現在		
事務職員	1人	0人	0人	1人	1人	0人
技術職員	1	0	0	1	1	0
(短時間勤務 会計年度任用職員)	1	0	0	1	0	1
合計	3	0	0	3	2	1

② 職員の平均給与

平均給料月額	平均年齢	平均勤続年数	人員	備考
394,050円	52歳6ヶ月	29年	2人	

※会計年度任用職員を除く。

③ 給与改定

該当事項なし

(6) 料金その他供給条件の設定、変更に関する事項

該当事項なし

2 工事の概況

(1) 建設工事及び改良工事の概況

工 事 名	工 事 内 容	総工事費	着工期日 竣工期日	備 考
(原水送水設備改良事業)		円	年月日	
1期工水用送水ポンプ高圧ケーブル更新工事	1~4号送水ポンプ高圧ケーブル更新1式	19,580,000	R3.6.28 R3.9.30	
防鹿水源地高圧気中開閉器等更新工事	高圧気中開閉器更新1式	543,400	R3.11.15 R4.2.28	
小 計		20,123,400		
(配水設備改良事業)		円	年月日	
1期工水御園湧水取水ポンプ更新工事	揚水ポンプ1台取替	715,000	R3.5.20 R3.8.31	
小 計		715,000		
合 計		20,838,400		

(2) 保存工事の概況

区 分	工 事 内 容	工 事 費			備 考
		修繕費等	材料費	計	
原 水 及 び 送 水 設 備	第一期工業用水No.2送水ポンプ修繕外5件	円 13,157,100	円 0	円 13,157,100	
給 配 水 設 備	木野二丁目地内(県道岩国大竹線)バルブボックス補修外2件	2,990,900	0	2,990,900	
合 計		16,148,000	0	16,148,000	

3 業 務

(1) 業務量

① 年度末給水先数

種 別	年度別	令和3年度	令和2年度	比 較	
				増 減	比 率
工 業 用 水 道		7カ所	7カ所	0	100.0%

② 年間配水量及び有収水量

種 別	年度別	令和3年度	令和2年度	比 較	
				増 減	比 率
配 水 量		m ³ 12,638,380	m ³ 12,094,380	m ³ 544,000	% 104.5
1日平均配水量		34,626	33,135	1,491	104.5
1日最大配水量		R3.6.5 46,240	R3.2.11 44,070	2,170	104.9
有 収 水 量		10,865,296	10,430,359	434,937	104.2
1日平均有収水量		29,768	28,576	1,192	104.2
有 収 率		86.0%	86.2%	△0.2%	—

③ 年間給水先別有収水量

給水先別	年度別		令和2年度		比 較	
	有収水量	構成比	有収水量	構成比	増 減	比 率
日本製紙(株)大竹工場	m ³ 878,366	% 8.1	m ³ 1,100,847	% 10.6	m ³ △ 222,481	% 79.8
日本製紙(株)大竹北工場	1,401,990	12.9	1,245,130	11.9	156,860	112.6
(株)ダイセル	7,188,819	66.1	6,709,627	64.3	479,192	107.1
中国塗料(株) 大竹明新化学(株)}	1,041,550	9.6	1,083,820	10.4	△ 42,270	96.1
戸田工業(株)	344,350	3.2	282,370	2.7	61,980	121.9
環境整備課	10,221	0.1	8,565	0.1	1,656	119.3
合 計	10,865,296	100.0	10,430,359	100.0	434,937	104.2

(2) 事業収入に関する事項

① 主要科目別明細

年度別 区 分		令和3年度		令和2年度		比 較	
		金 額	構成比	金 額	構成比	増 減	比 率
営 業 収 益	水道料金	円 471,112,252 (518,223,426)	% 92.5	円 470,282,809 (517,311,046)	% 92.3	円 829,443 (912,380)	% 100.2
	一般会計負担金	126,000	0.0	126,000	0.0	0	100.0
	その他営業収益	0 (0)	0.0	0 (0)	0.0	0 (0)	—
	小 計	471,238,252 (518,349,426)	92.5	470,408,809 (517,437,046)	92.3	829,443 (912,380)	100.2
営 業 外 収 益	受取利息	5,221	0.0	7,177	0.0	△ 1,956	72.7
	負担金	454,200	0.1	2,337,761	0.5	△ 1,883,561	19.4
	長期前受金戻入	36,487,524	7.2	35,639,978	7.0	847,546	102.4
	資本費繰入収益	616,000	0.1	616,000	0.1	0	100.0
	その他営業外収益	193,942 (212,253)	0.0	168,805 (185,400)	0.0	25,137 (26,853)	114.9
小 計	37,756,887 (37,775,198)	7.4	38,769,721 (38,786,316)	7.6	△ 1,012,834 (△ 1,011,118)	97.4	
特 別 利 益	固定資産売却益	0	0.0	0	0.0	0	—
	過年度損益修正益	0 (0)	0.0	0 (0)	0.0	0 (0)	—
	その他特別利益	267,000 (267,000)	0.1	352,000 (352,000)	0.1	△ 85,000 (△ 85,000)	—
	小 計	267,000 (267,000)	0.1	352,000 (352,000)	0.1	△ 85,000 (△ 85,000)	75.9
合 計	509,262,139 (556,391,624)	100.0	509,530,530 (556,575,362)	100.0	△ 268,391 (△ 183,738)	99.9	

※()内は消費税及び地方消費税込みの金額

② 給水先別料金収入

年度別 給水先別		令和3年度		令和2年度		比 較	
		金 額	構成比	金 額	構成比	増 減	比 率
		円	%	円	%	円	%
日本製紙㈱大竹工場		60,887,443	12.9	61,399,148	13.1	△ 511,705	99.2
日本製紙㈱大竹北工場		52,280,577	11.1	51,778,671	11.0	501,906	101.0
(株)ダイセル		320,335,008	68.1	319,456,981	68.0	878,027	100.3
中国塗料(株) 大竹明新化学(株)}		15,537,719	3.3	15,719,058	3.3	△ 181,339	98.8
戸田工業(株)		17,144,005	3.6	17,001,451	3.6	142,554	100.8
環境整備課		4,927,500	1.0	4,927,500	1.0	0	100.0
合 計		471,112,252	100.0	470,282,809	100.0	829,443	100.2

(3) 事業費に関する事項

① 主要科目別明細

区 分		令和3年度		令和2年度		比 較	
		金 額	構成比	金 額	構成比	増 減	比 率
業 費 用	人 件 費	円 19,888,575 (19,909,280)	% 5.0	円 14,106,108 (14,121,372)	% 3.4	円 5,782,467 (5,787,908)	% 141.0
	修 繕 費	14,680,000 (16,148,000)	3.7	15,630,000 (17,193,000)	3.9	△ 950,000 (△ 1,045,000)	93.9
	動 力 費	479,350 (527,283)	0.1	364,362 (400,788)	0.1	114,988 (126,495)	131.6
	委 託 料	34,420,308 (37,862,336)	8.7	39,912,544 (43,903,781)	9.9	△ 5,492,236 (△ 6,041,445)	86.2
	負 担 金	58,593,017 (61,676,843)	14.8	57,547,614 (60,729,080)	14.2	1,045,403 (947,763)	101.8
	その他物件費	1,494,778 (1,598,361)	0.4	1,969,981 (2,122,061)	0.5	△ 475,203 (△ 523,700)	75.9
	退職手当組合負担金	1,008,460	0.3	1,022,516	0.3	△ 14,056	98.6
	減価償却費等	233,688,956	59.0	232,871,230	57.6	817,726	100.4
	小 計	364,253,444 (372,419,519)	92.0	363,424,355 (372,363,828)	89.9	829,089 (55,691)	100.2
	業 外 費 用	支 払 利 息	31,664,787	8.0	40,627,211	10.1	△ 8,962,424
その他営業外費用		90 (0)	0.0	19 (0)	0.0	71 (0)	473.7
消費税及び地方消費税		(36,731,800)	—	(34,291,200)	—	(2,440,600)	—
小 計		31,664,877 (68,396,587)	8.0	40,627,230 (74,918,411)	10.1	△ 8,962,353 (△ 6,521,824)	77.9
特 別 損 失	固定資産売却損	0	0.0	0	0.0	0	—
	過年度損益修正損	0 (0)	0.0	0 (0)	0.0	0 (0)	—
	その他特別損失	0 (0)	0.0	0 (0)	0.0	0 (0)	—
	小 計	0 (0)	0.0	0 (0)	0.0	0 (0)	—
合 計		395,918,321 (440,816,106)	100.0	404,051,585 (447,282,239)	100.0	△ 8,133,264 (△ 6,466,133)	98.0

※ ()内は消費税及び地方消費税込みの金額

4 会 計

(1) 重要契約の要旨

① 工事請負契約

契約年月日	契 約 額	契 約 内 容	契約の相手方
R3. 6. 28	円 19,580,000	第1期工業用水道送水ポンプ高圧ケーブル更新工事	(株)明電エンジニアリング 中国支店

多段書きは上段が当初契約、二段目以降が変更契約、()内は合計額

② その他の契約

契約年月日	契 約 額	契 約 内 容	契約の相手方
H30. 10. 25	円 38,536,560	大竹市上下水道料金システム及び大竹市公営企業会計システム等一式に係る賃貸借契約 (水道事業・公共下水道事業との共同契約額) 契約期間：H30. 10. 25～R6. 3. 31	(株)日立システムズ 中国支社
	881,376	上記のうち令和3年度工業用水道事業対象額	日立キャピタル(株)

(2) 企業債及び一時借入金の概況

① 企業債の概況

区 分	借 入 先	前年度末残高	当年度借入高	当年度償還高	当年度末残高
		円	円	円	円
工 業 用 水 道 事 業	財 務 省	361,213,579	0	156,128,519	205,085,060
	地方公共団体 金 融 機 構	953,104,484	24,400,000	166,197,576	811,306,908
	(株) 西 京 銀 行	995,550,000	0	22,897,947	972,652,053
	(株) 四 国 銀 行	433,667,763	133,700,000	25,889,670	541,478,093
	(株) 山 口 銀 行	218,254,049	0	22,801,128	195,452,921
	広島県信用漁業 協同組合連合会	278,879,634	0	10,458,953	268,420,681
	広島信用金庫	0	0	0	0
	(株) 広 島 銀 行	2,666,000	0	2,666,000	0
	(株) も み じ 銀 行	337,993,078	0	26,997,182	310,995,896
	そ の 他 縁 故 債 企 業 債	8,962,024	0	8,962,024	0
合 計	3,590,290,611	158,100,000	442,998,999	3,305,391,612	

② 一時借入金の概況

該当事項なし

(3) その他会計経理に関する重要事項

該当事項なし

(4) 受贈財産の取得状況

該当事項なし

(5) その他

① 議会の議決を経なければ流用できない経費の執行状況（消費税及び地方消費税込み）

年度別 区 分		令和3年度	令和2年度	比 較	
				増 減	比 率
職員給与費	予 算 額	円 21,820,000	円 14,533,000	円 7,287,000	% 150.1
	決 算 額	19,909,280	14,121,372	5,787,908	141.0
	不 用 額	1,910,720	411,628	1,499,092	464.2
	執 行 率	91.2%	97.2%	—	—
交 際 費	予 算 額	1,000	1,000	0	100.0
	決 算 額	0	0	0	—
	不 用 額	1,000	1,000	0	100.0
	執 行 率	0.0%	0.0%	—	—

② たな卸資産の購入限度額の執行状況

年度別 区 分		令和3年度	令和2年度	比 較	
				増 減	比 率
限 度 額	予 算 額	円 300,000	円 300,000	円 0	% 100.0
	決 算 額	0	0	0	—
	不 用 額	300,000	300,000	0	100.0
	執 行 率	0.0%	0.0%	—	—

(6) 不課税収入に係る用途の特定について

一般会計負担金（収益的収入）	126,000円	
・人件費等不課税仕入れに充当する額		126,000円
一般会計負担金（収益的収入）	454,200円	
・人件費等不課税仕入れに充当する額		454,200円
長期前受金戻入（収益的収入）	36,487,524円	
・減価償却費に充当する額		36,487,524円
資本費繰入収益（収益的収入）	616,000円	
・減価償却費に充当する額		616,000円
企業債（非特定収入）	133,700,000円	

○令和3年度大竹市工業用水道事業キャッシュ・フロー計算書
(令和3年4月1日から令和4年3月31日まで)

(単位：円)

1	業務活動によるキャッシュ・フロー	
	当年度純利益	113,343,818
	減価償却費	233,662,956
	退職給付引当金の増減額 (△は減少)	△ 267,000
	賞与引当金の増減額 (△は減少)	△ 107,738
	法定福利費引当金の増減額 (△は減少)	△ 21,133
	長期前受金戻入額	△ 36,487,524
	受取利息及び受取配当金	△ 5,221
	支払利息	31,664,787
	固定資産除却損	26,000
	未収金の増減額 (△は増加)	△ 18,396,328
	未払金の増減額 (△は減少)	4,337,707
	その他	△ 487,174
	小計	327,263,150
	利息及び配当金の受取額	5,221
	利息の支払額	△ 31,664,787
	業務活動によるキャッシュ・フロー	295,603,584
2	投資活動によるキャッシュ・フロー	
	有形固定資産の取得による支出	△ 22,317,000
	投資活動によるキャッシュ・フロー	△ 22,317,000
3	財務活動によるキャッシュ・フロー	
	建設改良費等の財源に充てるための企業債による収入	24,400,000
	建設改良費等の財源に充てるための企業債の償還による支出	△ 331,288,119
	その他の企業債による収入	133,700,000
	その他の企業債の償還による支出	△ 111,710,880
	長期借入金の償還による支出	△ 26,400,000
	財務活動によるキャッシュ・フロー	△ 311,298,999
	資金増加額	△ 38,012,415
	資金期首残高	510,182,733
	資金期末残高	472,170,318

○ 令和3年度 大竹市工業用水道事業収益費用明細書

(1) 収 益

款	項	目	節	金 額	備考
工業用水道 事業収益				円	
				509,262,139	
	営業収益			471,238,252	
		給 水 収 益		471,112,252	
			水 道 料 金	471,112,252	
			量水器使用料	0	
		その他営業収益		126,000	
			一般会計負担金	126,000	
			雑 収 益	0	
	営業外収益			37,756,887	
		受 取 利 息		5,221	
			預 金 利 息	5,221	
		負 担 金		454,200	
			一般会計負担金	454,200	
		長期前受金戻入		36,487,524	
			長期前受金戻入	36,487,524	
		資本費繰入収益		616,000	
			資本費繰入収益	616,000	
		雑 収 益		193,942	
			不用品売却収益	0	
			その他雑収益	193,942	
	特別利益			267,000	
		固定資産売却益		0	
		固定資産売却益	0		
	その他特別利益		267,000		
		退職給付引当金額 戻 入 額	267,000		
収 益 合 計				509,262,139	

(2) 費用

款	項	目	節	金額	備考		
工業用水道 事業費用	営業費用			円			
				395,918,321			
						364,253,444	
			原水及び浄水費			46,674,932	
				備 消 品 費		0	
				燃 料 費		0	
				光 熱 水 費		4,003	
				通 信 運 搬 費		99,120	
				手 数 料		20,000	
				賃 借 料		0	
				修 繕 費		11,961,000	
				動 力 費		110,501	
				委 託 料		34,420,308	
				雑 費		60,000	
				給 配 水 費		13,454,331	
					給 料	6,044,859	予算額 6,415,000円
					手 当 等	1,625,966	予算額 2,473,000円
					賞与引当金繰入額	568,396	予算額 687,000円
					法 定 福 利 費	1,631,432	予算額 1,902,000円
					法 定 福 利 費		
					引当金繰入額	111,145	予算額 148,000円
					備 消 品 費	70,560	
					光 熱 水 費	15,604	
			通 信 運 搬 費	142,320			
			手 数 料	0			
			賃 借 料	156,200			
			修 繕 費	2,719,000			
			動 力 費	368,849			
			路 面 復 旧 費	0			
			材 料 費	0			
		業 務 費		0			
			備 消 品 費	0			
		総 係 費		70,435,225			
			給 料	4,912,800	予算額 4,913,000円		
			手 当 等	2,626,219	予算額 2,652,000円		
			賞与引当金繰入額	663,136	予算額 722,000円		
			法 定 福 利 費	1,574,953	予算額 1,753,000円		
			法 定 福 利 費				
			引当金繰入額	129,669	予算額 155,000円		
			旅 費	0			
			被 服 費	8,129			
			備 消 品 費	0			

款	項	目	節	金額	備考
				円	
			手数料	0	
			賃借料	816,106	
			修繕費	0	
			補償金	0	
			委託料	0	
			保険料	64,316	
			交際費	0	予算額
			厚生費	38,420	1,000円
			負担金	58,593,017	
			退職手当負担金	1,008,460	
		減価償却費		233,662,956	
			有形固定資産減価償却費	106,585,104	
			無形固定資産減価償却費	127,077,852	
		資産減耗費		26,000	
			固定資産除却費	26,000	
			たな卸資産減耗費	0	
		その他営業費用		0	
			材料売却原価	0	
			雑支出	0	
	営業外費用			31,664,877	
		支払利息		31,664,787	
			企業債利息	29,018,187	
			借入金利息	2,646,600	
		雑支出		90	
			雑支出	90	
			不用品売却原価	0	
	特別損失			0	
		固定資産売却損		0	
			その他固定資産売却損	0	
		過年度損益修正損		0	
			過年度損益修正損	0	
	費用合計			395,918,321	

○ 固定資産明細書（工業用水道事業）

（1）有形固定資産明細書

資産の種類	年度当初現在高	当年度増加額	当年度減少額	年度末現在高
	円	円	円	円
土地	136,206,069	0	0	136,206,069
施設用地	84,235,659	0	0	84,235,659
事務所用地	51,200,000	0	0	51,200,000
その他土地	770,410	0	0	770,410
建物	837,709,024	0	0	837,709,024
施設用建物	659,868,430	0	0	659,868,430
事務所用建物	172,375,000	0	0	172,375,000
その他建物	5,465,594	0	0	5,465,594
構築物	4,089,914,421	0	0	4,089,914,421
原水及び浄水設備	1,453,634,093	0	0	1,453,634,093
送配水及び給水設備	2,574,911,719	0	0	2,574,911,719
その他構築物	61,368,609	0	0	61,368,609
機械及び装置	723,016,459	19,766,000	520,000	742,262,459
電気設備	132,309,307	19,087,796	0	151,397,103
ポンプ設備	87,131,608	678,204	520,000	87,289,812
量水器	14,281,100	0	0	14,281,100
その他機械装置	102,405,870	0	0	102,405,870
車両運搬具	0	0	0	0
自動車	0	0	0	0
工具器具及び備品	4,151,447	0	0	4,151,447
事務用備品	430,647	0	0	430,647
工事及び作業用備品	2,744,000	0	0	2,744,000
その他備品	976,800	0	0	976,800
建設仮勘定	10,288,000	22,317,000	19,766,000	12,839,000
建設仮勘定	10,288,000	22,317,000	19,766,000	12,839,000
合計	5,801,285,420	42,083,000	20,286,000	5,823,082,420

（2）無形固定資産明細書

資産の種類	年度当初現在高	当年度増加額	当年度減少額
	円	円	円
ダム使用权	4,522,988,873	0	0
合計	4,522,988,873	0	0

減 価 償 却 累 計 額			年度末償却未済高	備 考
当年度増加額	当年度減少額	累 計		
円	円	円	円	
0	0	0	136,206,069	
0	0	0	84,235,659	
0	0	0	51,200,000	
0	0	0	770,410	
14,443,776	0	305,994,985	531,714,039	
11,961,576	0	233,783,270	426,085,160	
2,482,200	0	67,019,400	105,355,600	
0	0	5,192,315	273,279	
86,478,935	0	1,829,429,958	2,260,484,463	
31,188,854	0	625,178,526	828,455,567	
54,203,983	0	1,178,131,441	1,396,780,278	
1,086,098	0	26,119,991	35,248,618	
5,599,645	494,000	656,235,331	86,027,128	
1,581,330	0	120,573,588	30,823,515	
1,535,584	494,000	81,351,132	5,938,680	
0	0	13,567,045	714,055	
1,464,995	0	89,868,517	12,537,353	
0	0	0	0	
0	0	0	0	
62,748	0	3,795,868	355,579	
0	0	409,116	21,531	
0	0	2,606,800	137,200	
62,748	0	779,952	196,848	
0	0	0	12,839,000	
0	0	0	12,839,000	
106,585,104	494,000	2,795,456,142	3,027,626,278	

当年度減価償却高	年度末現在高	備 考
円	円	
127,077,852	4,395,911,021	
127,077,852	4,395,911,021	

○企業債明細書（工業用水道事業）

種	類	発行年月日	発行総額	償 還 高	
				当年度償還高	償還高累計
	No.		円	円	円
平成5年度政府企業債(大蔵省)	4	H 6. 3. 23	1,830,300,000	115,123,142	1,830,300,000
平成7年度政府企業債(大蔵省)	8	H 8. 3. 14	165,900,000	9,353,803	146,292,071
平成8年度政府企業債(大蔵省)	13	H 9. 3. 25	31,800,000	1,698,026	26,413,218
平成8年度公庫企業債	14	H 9. 3. 28	48,000,000	3,111,941	48,000,000
平成8年度縁故企業債(ダイセル)	16	H 9. 3. 25	157,500,000	8,962,024	157,500,000
平成8年度公庫企業債	17	H 9. 2. 28	54,200,000	1,784,974	54,200,000
平成9年度政府企業債(大蔵省)	20	H10. 3. 25	94,100,000	4,690,386	74,327,181
平成9年度政府企業債(大蔵省)	21	H10. 3. 25	104,200,000	5,193,817	82,304,913
平成9年度公庫企業債	22	H10. 3. 25	268,300,000	16,029,108	251,916,313
平成9年度公庫企業債	23	H10. 3. 25	97,800,000	5,842,888	91,827,863
平成10年度政府企業債(大蔵省)	24	H11. 3. 25	125,700,000	6,135,947	93,021,735
平成10年度公庫企業債	25	H11. 3. 24	315,600,000	18,323,371	277,784,660
平成11年度政府企業債(大蔵省)	27	H12. 3. 24	134,000,000	6,379,893	92,935,642
平成11年度公庫企業債	28	H12. 3. 22	464,000,000	26,230,717	382,101,818
平成12年度政府企業債(財務省)	29	H13. 3. 26	76,600,000	3,529,892	50,250,992
平成12年度公庫企業債	30	H13. 3. 29	433,400,000	23,671,555	334,602,928
平成13年度政府企業債(財務省)	31	H14. 3. 25	4,000,000	183,770	2,375,684
平成13年度公庫企業債	32	H14. 3. 28	362,200,000	19,751,447	257,009,542
平成14年度政府企業債(財務省)	34	H15. 3. 25	86,500,000	3,839,843	49,793,504
平成14年度公庫企業債	35	H15. 3. 28	450,000,000	23,370,275	304,008,142
平成15年度公庫企業債	36	H16. 3. 30	474,600,000	24,685,254	288,843,573
平成20年度縁故企業債	37	H21. 3. 18	132,500,000	8,906,681	69,039,913
平成21年度縁故企業債	39	H22. 3. 18	161,600,000	11,120,376	72,400,432
平成22年度縁故企業債	41	H23. 3. 18	171,400,000	11,680,752	65,146,647
平成22年度地方公共団体金融機構企業債	43	H23. 3. 30	9,600,000	333,282	1,908,352
平成23年度縁故企業債	44	H24. 3. 19	158,800,000	10,458,953	51,879,319
平成23年度縁故企業債	45	H24. 3. 19	21,300,000	2,666,000	21,300,000
平成23年度地方公共団体金融機構企業債	46	H24. 3. 27	28,100,000	974,363	4,710,985
平成24年度縁故企業債	47	H25. 3. 19	168,800,000	10,944,464	43,331,723
平成24年度縁故企業債	48	H25. 3. 19	19,700,000	2,462,500	17,237,500
平成24年度地方公共団体金融機構企業債	49	H25. 3. 28	30,200,000	1,049,874	4,106,981
平成25年度縁故企業債	50	H26. 3. 19	191,900,000	12,420,489	37,044,494
平成25年度縁故企業債	51	H26. 3. 19	24,200,000	3,020,000	18,120,000
平成26年度縁故企業債	52	H27. 3. 19	203,900,000	13,315,218	26,584,881
平成26年度縁故企業債	53	H27. 3. 19	21,900,000	2,737,500	13,687,500
平成26年度地方公共団体金融機構企業債	54	H27. 3. 26	8,300,000	1,038,527	5,171,935
平成27年度縁故企業債	55	H28. 3. 18	215,100,000	14,239,947	14,239,947
平成27年度縁故企業債	56	H28. 3. 18	19,400,000	2,425,000	9,700,000
平成28年度縁故企業債	57	H29. 3. 17	229,000,000	0	0
平成28年度縁故企業債	58	H29. 3. 17	16,800,000	2,100,000	6,300,000
平成29年度縁故企業債	59	H30. 3. 19	245,500,000	0	0
平成29年度縁故企業債	60	H30. 3. 19	14,200,000	1,775,000	3,550,000
平成29年度地方公共団体金融機構企業債	61	H30. 3. 29	8,100,000	0	0
平成30年度縁故企業債	62	H31. 3. 19	260,800,000	0	0
平成30年度縁故企業債	63	H31. 3. 19	11,500,000	1,438,000	1,438,000
令和元年度地方公共団体金融機構企業債	64	R 2. 3. 30	16,800,000	0	0
令和元年度縁故企業債	65	R 2. 3. 19	161,500,000	0	0
令和2年度縁故企業債	66	R 3. 3. 19	176,500,000	0	0
令和元年度地方公共団体金融機構企業債	67	R 3. 3. 30	18,600,000	0	0
令和2年度地方公共団体金融機構企業債	68	R 3. 3. 30	1,000,000	0	0
令和2年度地方公共団体金融機構企業債	69	R 3. 3. 30	4,300,000	0	0
令和3年度縁故企業債	70	R 4. 3. 18	133,700,000	0	0
令和3年度地方公共団体金融機構企業債	71	R 4. 3. 30	24,400,000	0	0
合 計		53件	8,688,100,000	442,998,999	5,382,708,388

※ 平成9年から日本紙業(株)から日本板紙(株)へ社名変更となる。

※ 平成13年から省庁再編により大蔵省から財務省となる。

※ 平成15年から日本板紙(株)から日本大昭和板紙西日本(株)へ社名変更となる。

未償還残高	発行価格	利 率	償還終期	当年度支払利息	備 考
円	円	%		円	
0	1,830,300,000	3.650	R 4. 3. 1	3,160,994	
19,607,929	165,900,000	3.150	R 6. 3. 1	839,209	
5,386,782	31,800,000	2.800	R 7. 3. 1	186,572	
0	48,000,000	2.900	R 4. 3. 20	67,847	
0	157,500,000	1.400	R 4. 3. 20	94,210	
0	54,200,000	3.000	R 4. 9. 20	26,775	
19,772,819	94,100,000	2.100	R 8. 3. 1	489,230	
21,895,087	104,200,000	2.100	R 8. 3. 1	541,741	
16,383,687	268,300,000	2.200	R 5. 3. 20	625,404	
5,972,137	97,800,000	2.200	R 5. 3. 20	227,970	
32,678,265	125,700,000	2.100	R 9. 3. 1	783,053	
37,815,340	315,600,000	2.100	R 6. 3. 20	1,083,217	
41,064,358	134,000,000	2.000	R 10. 3. 1	917,143	
81,898,182	464,000,000	2.000	R 7. 3. 20	2,032,077	
26,349,008	76,600,000	1.600	R11. 3. 1	463,998	
98,797,072	433,400,000	1.700	R 8. 3. 20	1,981,789	
1,624,316	4,000,000	2.200	R12. 3. 1	38,772	
105,190,458	362,200,000	2.100	R 9. 3. 20	2,520,627	
36,706,496	86,500,000	1.200	R13. 3. 1	475,071	
145,991,858	450,000,000	1.150	R10. 3. 20	1,880,667	
185,756,427	474,600,000	1.800	R11. 3. 20	3,677,364	
63,460,087	132,500,000	0.442	R11. 3. 1	310,029	資本費平準化債
89,199,568	161,600,000	0.059	R12. 3. 1	57,548	資本費平準化債
106,253,353	171,400,000	0.213	R13. 3. 1	352,105	資本費平準化債
7,691,648	9,600,000	1.900	R23. 3. 20	150,898	小瀬川ダム情報基盤総合整備事業
106,920,681	158,800,000	0.279	R14. 3. 1	459,069	資本費平準化債
0	21,300,000	0.600	R 4. 3. 1	12,035	未売水企業債利息債
23,389,015	28,100,000	1.700	R24. 3. 20	410,055	小瀬川ダム情報基盤総合整備事業
125,468,277	168,800,000	0.686	R15. 3. 1	917,052	資本費平準化債
2,462,500	19,700,000	0.569	R 5. 3. 1	24,548	未売水企業債利息債
26,093,019	30,200,000	1.500	R25. 3. 20	403,222	小瀬川ダム情報基盤総合整備事業
154,855,506	191,900,000	0.586	R16. 3. 1	962,067	資本費平準化債
6,080,000	24,200,000	0.296	R 6. 3. 1	24,718	未売水企業債利息債
177,315,119	203,900,000	0.343	R17. 3. 1	642,452	資本費平準化債
8,212,500	21,900,000	0.291	R 7. 3. 1	29,889	未売水企業債利息債
3,128,065	8,300,000	0.200	R 7. 3. 20	7,813	
200,860,053	215,100,000	0.100	R18. 3. 1	211,455	資本費平準化債
9,700,000	19,400,000	0.100	R 8. 3. 1	11,523	未売水企業債利息債
229,000,000	229,000,000	0.100	R19. 3. 1	228,908	資本費平準化債
10,500,000	16,800,000	0.110	R 9. 3. 1	12,078	未売水企業債利息債
245,500,000	245,500,000	0.190	R20. 3. 1	466,350	資本費平準化債
10,650,000	14,200,000	0.190	R 10. 3. 1	22,770	未売水企業債利息債
8,100,000	8,100,000	0.600	R30. 3. 20	48,600	
260,800,000	260,800,000	0.156	R21. 3. 1	406,848	資本費平準化債
10,062,000	11,500,000	0.156	R11. 3. 1	17,383	未売水企業債利息債
16,800,000	16,800,000	0.300	R32. 3. 20	50,400	
161,500,000	161,500,000	0.210	R22. 3. 1	339,150	資本費平準化債
176,500,000	176,500,000	0.130	R23. 3. 1	219,129	資本費平準化債
18,600,000	18,600,000	0.500	R33. 3. 20	90,834	
1,000,000	1,000,000	0.300	R23. 3. 20	2,930	
4,300,000	4,300,000	0.300	R23. 3. 20	12,599	
133,700,000	133,700,000	0.170	R24. 3. 1	0	資本費平準化債
24,400,000	24,400,000	0.600	R29. 3. 20	0	
3,305,391,612	8,688,100,000			29,018,187	

※ 平成20年から日本大昭和板紙西日本(株)から日本大昭和板紙(株)へ社名変更となる

※ 平成23年からダイセル化学工業(株)から(株)ダイセルへ社名変更となる。

※ 平成24年から日本大昭和板紙(株)から日本製紙(株)へ社名変更となる。

公共下水道事業会計

大竹市公共下水道事業会計

決 算 書 類

目 次

1	令和3年度大竹市公共下水道事業決算報告書	76
2	令和3年度大竹市公共下水道事業損益計算書	78
3	令和3年度大竹市公共下水道事業剰余金計算書	80
4	令和3年度大竹市公共下水道事業剰余金処分計算書(案)	82
5	令和3年度大竹市公共下水道事業貸借対照表	84

1 令和3年度 大竹市公共下水道事業決算報告書

(1) 収益の収入及び支出

① 収入

区 分	予 算		
	当 初 予 算 額	補 正 予 算 額	地方公営企業法第24条第3項の規定による支出額に係る財源充当額
第1款 下水道事業収益	円 1,043,069,000	円 0	円 0
第1項 営業収益	738,606,000	0	0
第2項 営業外収益	304,462,000	0	0
第3項 特別利益	1,000	0	0

② 支出

区 分	予 算					
	当初予算額	補正予算額	予 備 費 支 出 額	流 用 増 減 額	地方公営企業法第24条第3項の規定による支出額	小 計
第1款 下水道事業費用	円 972,740,000	円 10,725,000	円 0	円 0	円 0	円 983,465,000
第1項 営業費用	917,952,000	10,725,000	0	0	0	928,677,000
第2項 営業外費用	51,786,000	0	0	0	0	51,786,000
第3項 特別損失	2,002,000	0	0	0	0	2,002,000
第4項 予 備 費	1,000,000	0	0	0	0	1,000,000

(2) 資本的収入及び支出

① 収入

区 分	予 算			
	当 初 予 算 額	補 正 予 算 額	小 計	地方公営企業法第26条の規定による繰越額に係る財源充当額
第1款 資本的収入	円 1,182,032,000	円 20,000,000	円 1,202,032,000	円 287,091,000
第1項 企業債	412,600,000	15,400,000	428,000,000	105,700,000
第2項 補助金	379,004,000	0	379,004,000	160,495,000
第3項 負担金	90,262,000	4,600,000	94,862,000	20,896,000
第4項 長期借入金	300,000,000	0	300,000,000	0
第5項 水洗化貸付金回収金	165,000	0	165,000	0
第6項 固定資産売却代金	1,000	0	1,000	0

② 支出

区 分	予 算				
	当初予算額	補正予算額	流 用 増 減 額	小 計	地方公営企業法第26条の規定による繰越額
第1款 資本的支出	円 1,073,316,000	円 20,000,000	円 0	円 1,093,316,000	円 303,700,000
第1項 建設改良費	875,762,000	20,000,000	0	895,762,000	303,700,000
第2項 企業債償還金	194,717,000	0	0	194,717,000	0
第3項 庁舎建設負担金	1,237,000	0	0	1,237,000	0
第4項 水洗化貸付金	600,000	0	0	600,000	0
第5項 予 備 費	1,000,000	0	0	1,000,000	0

資本的収入額が資本的支出額に不足する額 90,628,470円 については、当年度分消費税及び地方消費税資本的補てんした。

額		決算額	予 決 算 額	に の 比 増 減	備 考
合 計					
円	1,043,069,000	円	1,002,917,023	円	△ 40,151,977 (うち仮受消費税及び地方消費税合計 44,603,977円)
	738,606,000		724,005,213	△ 14,600,787	(うち仮受消費税及び地方消費税 44,603,972円)
	304,462,000		278,911,810	△ 25,550,190	(うち仮受消費税及び地方消費税 5円)
	1,000		0	△ 1,000	(うち仮受消費税及び地方消費税 0円)

額		決算額	地方公営企業法第26条第2項の規定による繰越額	不 用 額	備 考
地方公営企業法第26条第2項の規定による繰越額	合 計				
円	983,465,000	円	906,597,812	円	76,867,188 (うち仮払消費税及び地方消費税合計 34,088,460円)
	928,677,000		866,024,219	62,652,781	(うち仮払消費税及び地方消費税 34,036,433円)
	51,786,000		40,001,249	11,784,751	(うち仮払消費税及び地方消費税 0円) [消費税及び地方消費税額 7,266,100円]
	2,002,000		572,344	1,429,656	(うち仮払消費税及び地方消費税 52,027円)
	1,000,000		0	1,000,000	

額		決算額	予 算 額 に 比 べ 決 算 額 の 増 減	備 考	
継続費繰越額に係る財源充当額	合 計				
円	1,489,123,000	円	742,955,737	円	△ 746,167,263 (うち仮受消費税及び地方消費税 9,120円)
	533,700,000		318,000,000	△ 215,700,000	
	539,499,000		329,172,000	△ 210,327,000	
	115,758,000		95,683,412	△ 20,074,588	
	300,000,000		0	△ 300,000,000	
	165,000		0	△ 165,000	
	1,000		100,325	99,325	(うち仮受消費税及び地方消費税 9,120円)

額	合 計	決算額	翌年度繰越額		不 用 額	備 考	
			地方公営企業法第26条の規定による繰越額	継続費繰越額			
円	1,397,016,000	円	70,000,000	円	円	円	32,423,793 (うち仮払消費税及び地方消費税合計 55,670,031円)
	1,199,462,000		70,000,000	461,008,000	531,008,000	30,823,659 (うち仮払消費税及び地方消費税 55,670,031円)	
	194,717,000		0	0	0	134	
	1,237,000		0	0	0	0	
	600,000		0	0	0	600,000	
	1,000,000		0	0	0	1,000,000	

収支調整額19,136,695円、過年度分損益勘定留保資金37,282,502円、当年度分損益勘定留保資金34,209,273円で

2 令和3年度大竹市公共下水道事業損益計算書
(令和3年4月1日から令和4年3月31日まで)

	円	円	円
1 営業収益			
(1) 下水道使用料	446,039,751		
(2) 一般会計負担金	169,649,259		
(3) その他営業収益	63,712,231	679,401,241	
2 営業費用			
(1) 管路費	35,862,796		
(2) ポンプ場費	85,660,331		
(3) 処理場費	221,716,987		
(4) 業務費	27,732,511		
(5) 総係費	22,448,063		
(6) 減価償却費	434,038,143		
(7) 資産減耗費	4,528,955	831,987,786	
営業損失(△)			△ 152,586,545
3 営業外収益			
(1) 受取利息	3,658		
(2) 他会計負担金	43,127,219		
(3) 長期前受金戻入	235,295,950		
(4) 雑収益	484,978	278,911,805	
4 営業外費用			
(1) 支払利息	32,735,149		
(2) 雑支出	15,878,158	48,613,307	230,298,498
経常利益			77,711,953
5 特別利益			
(1) その他特別利益	0	0	
6 特別損失			
(1) 過年度損益修正損	520,317	520,317	△ 520,317
当年度純利益			77,191,636
前年度繰越利益剰余金			427,096,944
その他未処分利益剰余金変動額			0
当年度未処分利益剰余金			504,288,580

3 令和3年度

(令和3年4月1日)

	資本金	剰			
		資本			
		受贈財産 評価額	負担金	国庫 補助金	一般会計 補助金
前年度末残高	717,772,532	924,074,950	72,075,661	457,535,084	1,182,151
前年度処分額	0	0	0	0	0
議会の議決による処分額	0	0	0	0	0
建設改良積立金の積立	0	0	0	0	0
減債積立金の積立	0	0	0	0	0
資本金への組入	0	0	0	0	0
処分後残高	717,772,532	924,074,950	72,075,661	457,535,084	1,182,151
当年度変動額	0	0	2,659,567	0	0
積立金からの振替	0	0	0	0	0
減債積立金	0	0	0	0	0
繰延収益へ振替	0	0	0	0	0
財産の受贈	0	0	0	0	0
負担金の受入	0	0	2,659,567	0	0
補助金の受入	0	0	0	0	0
当年度純利益	0	0	0	0	0
当年度末残高	717,772,532	924,074,950	74,735,228	457,535,084	1,182,151

大竹市公共下水道事業剰余金計算書

から令和4年3月31日まで)

剰 余 金		金				資本合計
剰 余 金	資 本 剰 余 金 合 計	減 債 積 立 金	建 設 改 良 積 立 金	未 処 分 利 益 剰 余 金	利 益 剰 余 金 合 計	
868,516,607	2,323,384,453	31,200,000	146,400,000	456,396,944	633,996,944	3,675,153,929
0	0	2,700,000	26,600,000	△ 29,300,000	0	0
0	0	2,700,000	26,600,000	△ 29,300,000	0	0
0	0	0	26,600,000	△ 26,600,000	0	0
0	0	2,700,000	0	△ 2,700,000	0	0
0	0	0	0	0	0	0
868,516,607	2,323,384,453	33,900,000	173,000,000	(繰越利益剰余金) 427,096,944	633,996,944	3,675,153,929
0	2,659,567	0	0	77,191,636	77,191,636	79,851,203
0	0	0	0	0	0	0
0	0	0	0	0	0	0
0	0	0	0	0	0	0
0	0	0	0	0	0	0
0	2,659,567	0	0	0	0	2,659,567
0	0	0	0	0	0	0
0	0	0	0	77,191,636	77,191,636	77,191,636
868,516,607	2,326,044,020	33,900,000	173,000,000	(当年度未処分利益剰余金) 504,288,580	711,188,580	3,755,005,132

4 令和3年度 大竹市公共下水道事業剰余金処分計算書（案）

	資本金	資本剰余金	未処分利益剰余金
当年度末残高	717,772,532	2,326,044,020	504,288,580
議会の議決による処分額	0	0	△ 42,500,000
減債積立金の積立	0	0	△ 3,900,000
建設改良積立金の積立	0	0	△ 38,600,000
処分後残高	717,772,532	2,326,044,020	(繰越利益剰余金) 461,788,580

5 令和3年度大竹市公共下水道事業貸借対照表
(令和4年3月31日)

資 産 の 部

1 固 定 資 産	円	円	円	円
(1) 有形固定資産				
イ 土地		1,859,646,963		
ロ 建物	1,072,552,320			
減価償却累計額	<u>△ 753,111,155</u>	319,441,165		
ハ 構築物	7,428,194,228			
減価償却累計額	<u>△ 3,085,715,142</u>	4,342,479,086		
ニ 機械及び装置	5,114,148,970			
減価償却累計額	<u>△ 2,734,659,966</u>	2,379,489,004		
ホ 車両運搬具	2,515,236			
減価償却累計額	<u>△ 2,003,474</u>	511,762		
ヘ 工具、器具及び備品	18,066,218			
減価償却累計額	<u>△ 4,479,566</u>	13,586,652		
ト 建設仮勘定		494,651,500		
有形固定資産合計			9,409,806,132	
(2) 無形固定資産				
イ 施設利用権		48,208,000		
ロ 電話加入権		2,016,000		
無形固定資産合計			<u>50,224,000</u>	
固定資産合計				9,460,030,132
2 流動資産				
(1) 現金預金			806,288,830	
(2) 未収金		283,606,698		
貸倒引当金		<u>△ 2,107,826</u>	281,498,872	
(3) 貯蔵品			423,300	
(4) その他流動資産			300,000	
流動資産合計			<u>1,088,511,002</u>	
資産合計				<u>10,548,541,134</u>

負債の部

3 固定負債	円	円	円
(1) 企業債			
イ 建設改良費等の財源に 充てるための企業債	2,425,746,184		
ロ その他の企業債	<u>2,500,000</u>		
企業債合計		2,428,246,184	
(2) 庁舎建設負担金		46,971,000	
(3) 引当金			
イ 修繕引当金	39,193,517		
ロ 退職給付引当金	<u>22,061,000</u>		
引当金合計		<u>61,254,517</u>	
固定負債合計			2,536,471,701
4 流動負債			
(1) 企業債			
イ 建設改良費等の財源に 充てるための企業債	184,249,101		
ロ その他の企業債	<u>5,200,000</u>		
企業債合計		189,449,101	
(2) 庁舎建設負担金		1,237,000	
(3) 引当金			
イ 賞与引当金	3,146,652		
ロ 法定福利費引当金	<u>615,340</u>		
引当金合計		3,761,992	
(4) 未払金		221,920,127	
(5) その他流動負債		<u>1,009,622</u>	
流動負債合計			417,377,842
5 繰延収益			
長期前受金		7,441,803,978	
収益化累計額		<u>△ 3,602,117,519</u>	
繰延収益合計			3,839,686,459
負債合計			<u><u>6,793,536,002</u></u>

資 本 の 部

6 資 本 金	円	円	円
(6) 自 己 資 本 金			
イ 組 入 資 本 金	717,772,532		
自 己 資 本 金 合 計		717,772,532	
資 本 金 合 計			717,772,532
7 剰 余 金			
(1) 資 本 剰 余 金			
イ 受 贈 財 産 評 価 額	924,074,950		
ロ 負 担 金	74,735,228		
ハ 国 庫 補 助 金	457,535,084		
ニ 一 般 会 計 補 助 金	1,182,151		
ホ その他資本剰余金	868,516,607		
資 本 剰 余 金 合 計		2,326,044,020	
(2) 利 益 剰 余 金			
イ 減 債 積 立 金	33,900,000		
ロ 建 設 改 良 積 立 金	173,000,000		
ハ 当 年 度 未 処 分 利 益 剰 余 金	504,288,580		
利 益 剰 余 金 合 計		711,188,580	
剰 余 金 合 計			3,037,232,600
資 本 合 計			3,755,005,132
負 債 資 本 合 計			10,548,541,134

令和3年度注記表

I 重要な会計方針

1 資産の評価基準及び評価方法

たな卸資産の評価基準及び評価方法
・貯蔵品 先入先出法による原価法

2 固定資産の減価償却の方法

(1) 有形固定資産(リース資産を除く。)

・減価償却の方法
定額法
・主な耐用年数

建物	24 ～ 50 年
構築物	30 ～ 50 年
機械及び装置	15 ～ 20 年
車両運搬具	2 ～ 5 年
工具、器具及び備品	2 ～ 10 年

(2) 無形固定資産

・減価償却の方法(リース資産を除く。)
定額法
・耐用年数
施設利用権 55 年

(3) リース資産

・所有権移転外ファイナンス・リース取引に係るリース資産
地方公営企業法施行規則第55条第2号の規定により、通常の賃貸借取引に係る方法に準じた会計処理によっている。

3 引当金の計上方法

(1) 退職給付引当金

・職員の退職手当の支給に備えるため、当年度末における職員に対する退職手当の要支給額(26,438,000円)から、広島県市町総合事務組合における積立金相当額(4,377,000円)を控除した金額を計上している。

(2) 賞与引当金及び法定福利費引当金

・職員の期末・勤勉手当の支給及びこれに係る法定福利費の支出に備えるため、当年度末における支給見込額に基づき、当年度の負担に属する額を計上している。

(3) 貸倒引当金

・債権の不納欠損による損失に備えるため、貸倒実績率等により回収不能見込額を計上している。

(4) 修繕引当金

・平成26年3月31日以前に引き当てられたものについては、引き続き従前の例により取り崩すこととしている。

4 消費税等の会計処理

消費税及び地方消費税の会計処理は税抜方式によっている。

II 貸借対照表等関連

企業債の償還に係る他会計の負担

貸借対照表に計上されている企業債(当該事業年度の末日の翌日から起算して1年以内に償還予定のものも含む。)のうち、他会計が負担すると見込まれる額は104,690,918円である。

III リース契約により使用する固定資産

賃貸借処理を行っている所有権移転外ファイナンス・リース取引に関する事項

未経過リース料相当額

1年内	848,500 円
1年超	821,500 円
計	<u>1,670,000 円</u>

IV その他の注記

賞与引当金及び法定福利費引当金の取崩し

令和3年度において、期末勤勉手当を支給するため、賞与引当金3,552,742円、法定福利費引当金687,053円を取り崩した。

貸倒引当金の取崩し

令和3年度において、不納欠損処理のため、619,669円を取り崩した。

決 算 附 属 書 類

目 次

○ 令和3年度公共下水道事業報告書

1 概 況	
(1) 総括事項	90
(2) 経営指標に関する事項	91
(3) 議会の議決事項	92
(4) 行政官庁の認可事項	92
(5) 職員に関する事項	92
(6) 使用料その他供給条件の設定、変更に関する事項	92
2 工事の概況	
(1) 建設工事及び改良工事の概況	93
(2) 保存工事の概況	93
3 業 務	
(1) 業務量	94
(2) 事業収入に関する事項	95
(3) 事業費に関する事項	96
4 会 計	
(1) 重要契約の要旨	97
(2) 企業債及び一時借入金の概況	99
(3) その他会計経理に関する重要事項	99
(4) 受贈財産の取得状況	99
(5) その他	100
(6) 不課税収入に係る使途の特定について	101
○ 令和3年度大竹市公共下水道事業キャッシュ・フロー計算書	102
○ 令和3年度大竹市公共下水道事業収益費用明細書	104
○ 固定資産明細書	108
○ 企業債明細書	110

令和3年度 公共下水道事業報告書

1 概況

(1) 総括事項

公共下水道事業は、処理人口の減少等に伴う使用料収入の減少傾向がある中で、施設の老朽化が進んでおり、その対策を含め厳しい経営状況が依然として続いています。

そのため、下水処理場やポンプ場等の施設の延命化と維持費の平準化等による中長期的な費用の抑制を図る「下水道ストックマネジメント計画」に基づき、経費の節減等による経営の健全化に引き続き努め、今年度も利益を計上することができました。

今後も、一層の経営の健全化に努めるとともに、安心して生活を営むために不可欠な、快適な生活環境の維持と公共用水域の水質保全に取り組んでいきます。

(ア) 営業

本年度の有収水量は、2,850,807^m₃（1日平均 7,810^m₃）で、和木町からの受入水量は、1,601,290^m₃（1日平均 4,387^m₃）になりました。

本市では、人口普及率は95.55%に達しており、区域内水洗化率は99.65%で、全国的に見ても高い水準を維持しています。

(イ) 建設改良（消費税及び地方消費税込み）

本年度は、建設改良工事費等として総額で637,630,341円（うち消費税及び地方消費税55,670,031円）を支出しました。

本年度に実施した主な工事は、以下のとおりです。

・大竹下水処理場汚泥掻き寄せ機・ゲート設備等改築更新工事（繰越）	201,853,300円
・大竹下水処理場中央監視装置改修工事	19,800,000円
・晴海地区管渠布設工事（第1工区）	10,345,500円

(ウ) 経理の状況（消費税及び地方消費税抜き）

令和3年度の収益的収支は、収入総額 958,313,046円、支出総額 881,121,410円で、差引き77,191,636円の純利益となりました。

当年度における収支の状況は次のとおりです。

収益的収支	収入総額	958,313,046円
(消費税及び地方消費税抜き)	支出総額	881,121,410円
	差引利益額	77,191,636円
資本的収支	収入総額	742,955,737円
(消費税及び地方消費税込み)	支出総額	833,584,207円
	差引不足額	90,628,470円

資本的収支の不足額 90,628,470円は、当年度分消費税及び地方消費税資本的収支調整額19,136,695円、過年度分損益勘定留保資金37,282,502円、当年度分損益勘定留保資金34,209,273円で補てんしました。

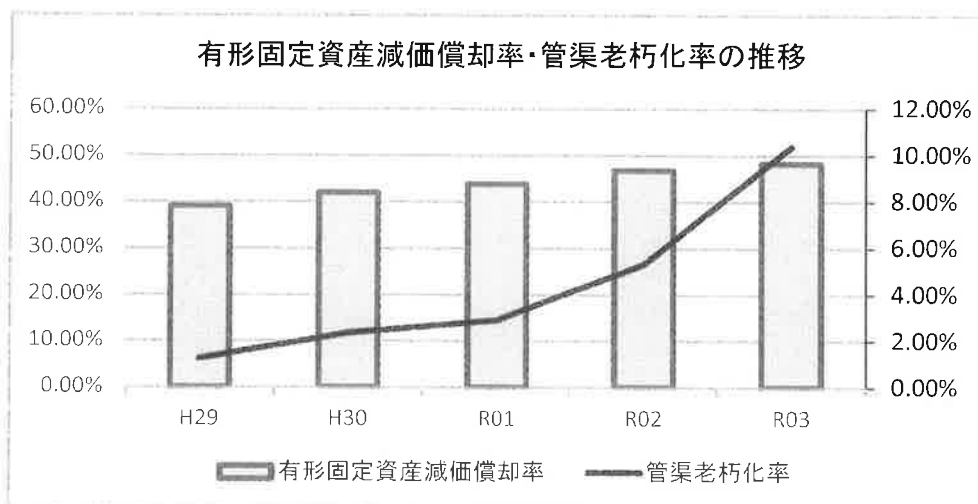
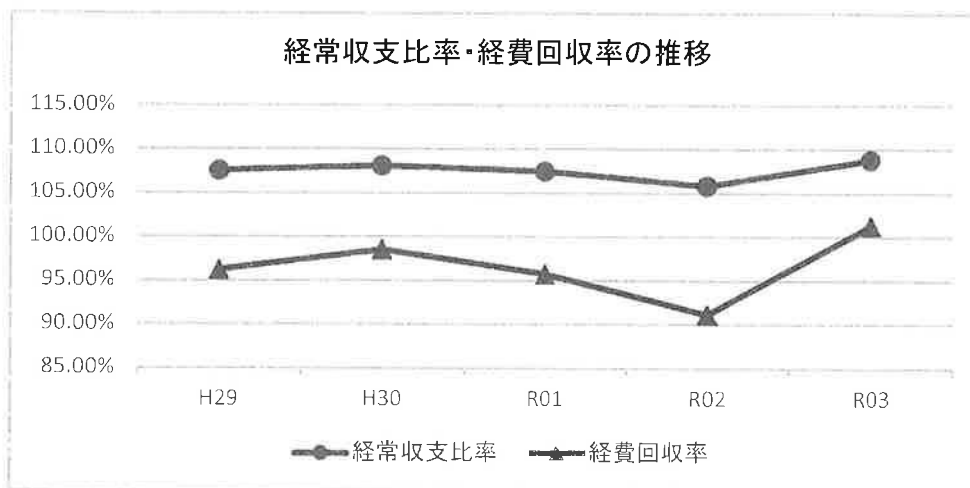
(2) 経営指標に関する事項

令和3年度決算における経営成績について、経営の健全性を示す経常収支比率は、処理人口の減少に伴い使用料収入は減少しているものの、経費節減等による費用の減少により前年度比3.01ポイント増の108.82%となり、健全経営の水準とされる100%を上回っています。また、使用料水準の妥当性を示す経費回収率は、前年度比10.15ポイント増の101.29%となり、使用料で回収すべき経費を使用料収入で賄えている状況とされる100%を上回っています。

一方、償却対象資産の減価償却の状況を示す有形固定資産減価償却率は前年度比1.48ポイント増の48.26%、法定耐用年数を経過した管路延長の割合を示す管路経年化率は前年度比5.07ポイント増の10.39%と施設の老朽化が進んでいます。これは、耐用年数を経過した処理場設備の更新を優先して実施しているためであり、将来の更新需要に備え、現在の経営状況を維持しつつ、引き続き計画的な施設更新を行ってまいります。

<経営指標の推移>

	H29	H30	R01	R02	R03
経常収支比率	107.56%	108.11%	107.46%	105.82%	108.82%
経費回収率	96.22%	98.52%	95.75%	91.14%	101.29%
有形固定資産減価償却率	38.98%	41.87%	43.82%	46.77%	48.26%
管渠老朽化率	1.25%	2.35%	2.90%	5.32%	10.39%



(3) 議会の議決事項

① 予算決算に関する事項

議案番号	件名	議決年月日
議案第45号	令和3年度大竹市公共下水道事業会計補正予算（第1号）	R3. 6. 25
議案第54号	令和2年度大竹市公共下水道事業会計剰余金の処分及び決算の認定について	R3. 9. 24
議案第57号	令和3年度大竹市公共下水道事業会計補正予算（第2号）	R3. 9. 24
議案第12号	令和4年度大竹市公共下水道事業会計予算	R4. 3. 25

② 条例に関する事項

議案番号	件名	議決年月日
議案第41号	大竹市上下水道料金審議会条例の制定について	R3. 6. 25

(4) 行政官庁の認可事項

該当事項なし

(5) 職員に関する事項

① 職員数

職名	令和3年度				令和2年度 年度末現在	比較 増減
	年度当初	年度内増加	年度内減少	年度末現在		
	人	人	人	人	人	人
事務職員	3	0	0	3	3	0
技術職員	3	0	0	3	2	1
(短時間勤務 会計年度任用職員)	2	0	0	2	2	0
合計	8	0	0	8	7	1

② 職員の平均給与

平均給料月額	平均年齢	平均勤続年数	人員	備考
351,650	46歳	19年 9ヶ月	6名	

※会計年度任用職員を除く。

③ 給与改定

該当事項なし

(6) 使用料その他供給条件の設定、変更に関する事項

該当事項なし

2 工事の概況

(1) 建設工事及び改良工事の概況

工 事 名	工 事 内 容	総工事費	着工期日 竣工期日	備 考
管渠布設工事 (1～41工区外)	玖波4丁目外39件 取付管布設外	円 29,286,840	年月日 R3.4.8 R4.3.25	
晴海地区管渠布設工事 (第1工区)	汚水管渠布設外	10,345,500	R3.7.14 R3.11.30	
岩国大竹道路事業に伴う管渠移設工事	汚水管渠移設外	2,866,600	R4.3.1 R4.3.31	
下水道人孔鉄蓋更新工事	人孔鉄蓋更新	3,069,000	R3.9.21 R4.1.28	
小方ポンプ場西側フェンス撤去工事	フェンス撤去	152,900	R3.9.30 R3.12.10	
玖波第一汚水中継ポンプ場流量計更新工事	流量計更新	3,344,000	R3.11.25 R4.2.28	
大竹下水処理場中央監視装置改修工事	中央監視装置改修	19,800,000	R3.10.20 R4.3.31	
大竹下水処理場汚泥掻き寄せ機・ゲート設備等改築更新工事	汚泥掻き寄せ機・ゲート設備等改築更新	201,853,300	R2.5.20 R3.5.31	令和2年度からの繰越 (総工事費は現年分)
小方排水区雨水管渠整備工事	雨水管渠布設外	59,000,000	R3.6.10 R5.2.28	令和4年度へ繰越 (総工事費は前払分)
小島雨水排水ポンプ場自動除塵機他機械設備改築更新工事	自動除塵機他機械設備改築	83,000,000	R3.6.9 R5.3.17	令和4年度へ繰越 (総工事費は前払分)
大竹下水処理場1系散気装置等機械電気設備改築更新工事	散気装置等機械電気設備改築	50,000,000	R3.10.28 R5.3.17	令和4年度へ繰越 (総工事費は前払分)
合 計		462,718,140		

(2) 保存工事の概況

区 分	工 事 内 容	工 事 費			備 考
		修繕費等	材料費	計	
管 渠 費	下水道管渠修繕外33件	円 18,498,700	円 0	円 18,498,700	
ポ ン プ 場 費	小島雨水排水ポンプ場No.3雨水排水ポンプ駆動用ディーゼルエンジン修繕外7件	6,682,500	0	6,682,500	
処 理 場 費	大竹下水処理場管理本館前舗装修繕工事	803,000	0	803,000	
合 計		25,984,200	0	25,984,200	

3 業務

(1) 業務量

① 年度末水洗化戸数及び水洗化人口

種別	年度別		令和3年度		令和2年度		比較		
	区分	戸数	人口	戸数	人口	増減	比率	増減	比率
		戸	人	戸	人	戸	%	人	%
行政区域内人口		12,881	26,234	12,944	26,569	△63	99.5	△335	98.7
処理区域内人口		12,228	25,066	12,274	25,365	△46	99.6	△299	98.8
下水道接続人口		12,180	24,978	12,221	25,269	△41	99.7	△291	98.8
人口普及率		95.55%		95.47%		0.08%	100.1		
区域内水洗化率		99.65%		99.62%		0.03%	100.0		

※人口普及率＝処理区域内人口／行政区域内人口

※区域内水洗化率＝下水道接続人口／処理区域内人口

② 年間処理水量

種別	年度別		令和3年度		令和2年度		比較	
			有収水量	構成比	有収水量	構成比	増減	比率
年間総処理水量			m ³ 7,543,211		m ³ 7,383,078		m ³ 160,133	% 102.2
現在最大処理水量	晴天時	(m ³ /日)	30,197		(m ³ /日)	29,226	971	103.3
	雨天時	(m ³ /日)	58,299		(m ³ /日)	57,342	957	101.7
現在晴天時平均処理水量		(m ³ /日)	18,314		(m ³ /日)	20,726	△2,412	88.4
和木町からの受入水量			1,601,290		1,615,595		△14,305	99.1
年間有収水量(大竹分)			2,850,807		2,914,032		△63,225	97.8

③ 年間用途別有収水量

用途別	年度別		令和3年度		令和2年度		比較	
			有収水量	構成比	有収水量	構成比	増減	比率
家事用			m ³ 2,222,382	% 78.0	m ³ 2,280,696	% 78.3	m ³ △58,314	% 97.4
業務用			491,827	17.3	514,060	17.6	△22,233	95.7
工場用			135,308	4.7	117,448	4.0	17,860	115.2
臨時用			1,216	0.0	1,542	0.1	△326	78.9
プール用			74	0.0	286	0.0	△212	25.9
合計			2,850,807	100.0	2,914,032	100.0	△63,225	97.8

(2) 事業収入に関する事項

① 主要科目別明細

年度別 区分		令和3年度		令和2年度		比較	
		金額	構成比	金額	構成比	増減	比率
営業 収入 益	下水道使用料	円 446,039,751 (490,643,723)	% 46.5	円 453,709,713 (499,080,677)	% 47.2	円 △ 7,669,962 (△ 8,436,954)	% 98.3
	雨水処理負担金 和木町下水処理手数料	169,649,259 63,537,231	17.7 6.6	164,733,029 69,431,194	17.1 7.2	4,916,230 △ 5,893,963	103.0 91.5
	その他営業収益	175,000 (175,000)	0.0	240,000 (240,000)	0.0	△ 65,000 (△ 65,000)	72.9
	小計	679,401,241 (724,005,213)	70.8	688,113,936 (733,484,900)	71.5	△ 8,712,695 (△ 9,479,687)	98.7
	受取利息	3,658	0.0	6,843	0.0	△ 3,185	53.5
営業 外 収入 益	集落排水負担金	15,802,300	1.6	15,397,774	1.6	404,526	102.6
	一般会計負担金	25,857,938	2.7	19,622,501	2.0	6,235,437	131.8
	し尿処理負担金	1,466,981	0.2	1,299,946	0.1	167,035	112.8
	長期前受金戻入	235,295,950	24.6	237,369,229	24.7	△ 2,073,279	99.1
	その他 営業外収益	484,978 (484,983)	0.1	334,028 (334,028)	0.0	150,950 (150,955)	145.2
	小計	278,911,805 (278,911,810)	29.2	274,030,321 (274,030,321)	28.4	4,881,484 (4,881,489)	101.8
特別 利益	固定資産売却益	0	0.0	0	0.0	0	—
	退職給付引当 金戻入額	0	0.0	529,000	0.1	△ 529,000	0.0
	貸倒引当金 戻入益	0 (0)	0.0	0 (0)	0.0	0 (0)	—
	過年度損 益修正益	0 (0)	0.0	0 (0)	0.0	0 (0)	—
	小計	0 (0)	0.0	529,000 (529,000)	0.1	△ 529,000 (△ 529,000)	0.0
合計	958,313,046 (1,002,917,023)	100.0	962,673,257 (1,008,044,221)	100.0	△ 4,360,211 (△ 5,127,198)	99.5	

※()内は消費税及び地方消費税込みの金額

② 用途別料金収入

年度別 用途別		令和3年度		令和2年度		比較	
		金額	構成比	金額	構成比	増減	比率
家事用 業務用 工場用 臨時用 プール用	家事用	円 296,884,137	% 66.6	円 304,731,075	% 67.3	円 △ 7,846,938	% 97.4
	業務用	115,252,486	25.8	119,282,870	26.3	△ 4,030,384	96.6
	工場用	33,185,930	7.4	28,730,572	6.3	4,455,358	115.5
	臨時用	700,401	0.2	900,273	0.2	△ 199,872	77.8
	プール用	16,797	0.0	64,923	0.0	△ 48,126	25.9
合計	446,039,751	100.0	453,709,713	100.0	△ 7,669,962	98.3	

(3) 事業費に関する事項

① 主要科目別明細

年度別 区分		令和3年度		令和2年度		比較	
		金額	構成比	金額	構成比	増減	比率
営業費用	人件費	33,694,050	3.7	28,046,688	3.2	5,647,362	120.1
	修繕費	23,622,000	2.7	68,552,101	7.5	△ 44,930,101	34.5
	動力費	170,971	0.0	163,201	0.0	7,770	104.8
	委託料	288,772,482	32.8	273,951,105	30.1	14,821,377	105.4
	負担金	6,033,404	0.7	4,144,369	0.5	1,889,035	145.6
	その他物件費	38,566,137	4.4	34,102,706	3.7	4,463,431	113.1
	退職手当負担金	2,016,921	0.2	1,533,773	0.2	483,148	131.5
	減価償却費等	438,567,098	49.8	444,988,338	48.9	△ 6,421,240	98.6
	その他営業費用	544,723	0.1	380,602	0.0	164,121	143.1
	小計	831,987,786	94.4	855,862,883	94.1	△ 23,875,097	97.2
	営業外費用	支払利息	32,735,149	3.7	37,165,810	4.1	△ 4,430,661
その他営業外費用	15,878,158	1.8	16,200,842	1.8	△ 322,684	98.0	
消費税及び地方消費税	(0)	—	(0)	—	(0)	—	
小計	48,613,307	5.5	53,366,652	5.9	△ 4,753,345	91.1	
特別損失	固定資産売却損	0	0.0	0	0.0	0	—
	過年度損益修正損	520,317	0.1	338,961	0.0	181,356	153.5
	その他特別損失	(572,344)	0.0	(372,854)	0.0	(199,490)	—
	小計	0	0.0	0	0.0	0	—
合計	881,121,410	100.0	909,568,496	100.0	△ 28,447,086	96.9	
	(906,597,812)		(940,224,815)		(△ 33,627,003)		

※ ()内は消費税及び地方消費税込みの金額

4 会 計

(1) 重要契約の要旨

① 工事請負契約

契約年月日	契 約 額	契 約 内 容	契約の相手方
R 3. 6. 9 R 3. 11. 24	円 281,600,000 5,922,400 (287,522,400)	小島雨水排水ポンプ場自動除塵機他機械設備改築更新工事（令和3-4年度継続費）	前澤工業(株) 中国支店
R 3. 6. 10	371,800,000	小方排水区雨水管渠整備工事 （令和3-4年度継続費）	(株)三洋技建
R 3. 6. 14	169,400,000	小島雨水排水ポンプ場自動除塵機他電気設備改築更新工事（令和3-4年度継続費）	(株)安川電機 広島営業所
R 3. 7. 14 R 3. 9. 3 R 3. 11. 19	12,430,000 △ 2,429,900 345,400 (10,345,500)	晴海地区管渠布設工事（第1工区）	古江組木材工業 (株)
R 3. 10. 20	19,800,000	大竹下水処理場中央監視装置改修工事	東芝インフラシステムズ (株)中国支社
R 3. 10. 28	231,000,000	大竹下水処理場1系散気装置等機械電気設備改築更新工事（令和3-4年度継続費）	三機工業(株) 中国支店

多段書きは1段目が当初契約、2段目以降が変更契約、（）内は合計額

② 業務委託契約

契約年月日	契 約 額	契 約 内 容	契約の相手方
R 3. 2. 19 R 4. 3. 31	円 1,343,760,000 2,306,700 (1,346,066,700)	大竹市下水道施設維持管理包括的民間委託業務	三機環境 サービス(株)
	271,058,700	上記のうち令和3年度委託対象額	
R 3. 4. 6 R 3. 10. 26	59,260,000 △ 1,000,000 (58,260,000)	大竹下水処理場共同処理整備基本詳細設計業務	日本下水道事業団
R 3. 4. 13 R 3. 8. 18	17,585,700 5,497,800 (23,083,500)	大竹第一排水区内浸水想定区域図等作成業務	(株)日建技術コンサル タレント 中国支社
R 3. 7. 14 R 4. 1. 20	8,438,100 1,147,300 (9,585,400)	大竹市耐水化計画策定業務	(株)日建技術コンサル タレント 中国支社
R 3. 11. 9 R 4. 3. 10	9,020,000 3,198,800 (12,218,800)	小方・港町地区不明水調査業務	(株)日建技術コンサル タレント 中国支社
R 3. 11. 17 R 4. 3. 17	6,688,000 972,400 (7,660,400)	大竹処理区（元町分区・御幸分区）管渠調査業務	(株)日建技術コンサル タレント 中国支社

多段書きは1段目が当初契約、2段目以降が変更契約、（）内は合計額

③その他の契約

契約年月日	契約額	契約内容	契約の相手方
H30.10.25	円 38,536,560	大竹市上下水道料金システム及び大竹市公営企業会計システム等一式に係る賃貸借契約 (水道事業・工業用水道事業との共同契約額) 契約期間：H30.10.25～R6.3.31	(株)日立システムズ 中国支社
	881,388	上記のうち令和3年度下水道事業対象額	日立キャピタル(株)

多段書きは1段目が当初契約、2段目以降が変更契約、()内は合計額

(2) 企業債及び一時借入金の概況

①企業債の概況

区 分	借 入 先	前年度末残高	当年度借入高	当年度償還高	当年度末残高
		円	円	円	円
公共下水道事業	財 務 省	294,869,656	0	62,644,254	232,225,402
	地 方 公 共 団 体 金 融 機 構	1,657,733,989	305,500,000	65,549,516	1,897,684,473
	郵 政 事 業 簡 易 保 険	417,884,805	0	31,157,395	386,727,410
	(株) 西 京 銀 行	66,206,000	0	11,748,000	54,458,000
	(株) 広 島 銀 行	15,017,701	0	15,017,701	0
	(株) 四 国 銀 行	29,500,000	12,500,000	3,900,000	38,100,000
	(株) も み じ 銀 行	13,200,000	0	4,700,000	8,500,000
	合 計	2,494,412,151	318,000,000	194,716,866	2,617,695,285

②一時借入金の概況

該当事項なし

(3) その他会計経理に関する重要事項

該当事項なし

(4) 受贈財産の取得状況

受贈年月日	種 類	内 容	譲 渡 者 名	受贈財産評価額
				円
R3.7.12	管 渠	白石一丁目地内	(株) B J C	2,287,000
R3.11.26	管 渠	油見二丁目地内	(株) 信和ホーム	1,161,000
R4.3.1	管 渠	黒川二丁目地内	一建設(株)広島営業所	650,000
合 計				4,098,000

(5) その他

① 議会の議決を経なければ流用できない経費の執行状況(消費税及び地方消費税込み)

区 分		年度別	令和3年度	令和2年度	比 較		
					増	減	比 率
職員給与費	予 算 額	円	70,821,000	円	69,826,000	円	101.4
	決 算 額		53,631,756		53,238,737	円	100.7
	不 用 額		17,189,244		16,587,263	円	103.6
	執 行 率		75.7%		76.2%	—	—
交 際 費	予 算 額		1,000		1,000	円	100.0
	決 算 額		0		0	円	—
	不 用 額		1,000		1,000	円	100.0
	執 行 率		0.0%		0.0%	—	—

② たな卸資産の購入限度額の執行状況

区 分		内 訳	令和3年度	令和2年度	比 較	
					増	減
限 度 額	予 算 額		円	円	円	%
	決 算 額		1,750,000	3,500,000	△ 1,750,000	50.0
	不 用 額		1,726,230	2,318,360	△ 592,130	74.5
	執 行 率		23,770	1,181,640	△ 1,157,870	2.0
			98.6%	66.2%	32.4%	—

(6) 不課税収入に係る使途の特定について

一般会計負担金（収益的収入）212,776,478円

- ・減価償却費等に充当する額 52,641,094円（非特定収入）
- ・資産減耗費等に充当する額 1,069,630円（非特定収入）
- ・物件費等課税仕入に充当する額 105,061,742円（特定収入）
- ・企業債利子償還額に充当する額 10,695,193円（非特定収入）
- ・人件費等不課税及び非課税仕入に充当する額 21,738,757円（非特定収入）
- ・使途不特定の特定収入に該当する額 21,570,062円（特定収入要判定）

一般会計負担金（資本的収入）26,665,873円

- ・物件費等課税仕入に充当する額 70,200円（特定収入）
- ・企業債償還元金に充当する額 26,595,673円（特定収入要判定）

長期前受金戻入（収益的収入）235,295,950円

- ・減価償却費に充当する額 235,295,950円（非特定収入）

和木町下水処理手数料（収益的収入）63,537,231円

- ・物件費等課税仕入に充当する額 55,541,687円（特定収入）
- ・人件費等不課税仕入に充当する額 7,995,544円（非特定収入）

その他雑収益（収益的収入）248,550円

- ・物件費等課税仕入に充当する額 248,550円（特定収入）

企業債（資本的収入）318,000,000円（非特定収入）

国庫補助金（資本的収入）329,172,000円

- ・物件費等課税仕入に充当する額 329,172,000円（特定収入）

受益者負担金（資本的収入）14,645,436円

- ・使途不特定の特定収入に該当する額 14,645,436円（特定収入要判定）

和木町建設負担金等（資本的収入）54,372,103円

- ・物件費等課税仕入に充当する額 48,486,800円（特定収入）
- ・人件費等不課税仕入に充当する額 5,885,303円（非特定収入）

○令和3年度大竹市公共下水道事業キャッシュ・フロー計算書
(令和3年4月1日から令和4年3月31日まで)

(単位：円)

1	業務活動によるキャッシュ・フロー	
	当年度純利益	77,191,636
	減価償却費	434,038,143
	退職給付引当金の増減額(△は減少)	5,115,000
	貸倒引当金の増減額(△は減少)	△ 74,946
	賞与引当金の増減額(△は減少)	2,767,818
	法定福利費引当金の増減額(△は減少)	545,575
	長期前受金戻入額	△ 235,295,950
	受取利息及び受取配当金	△ 3,658
	支払利息	32,735,149
	固定資産除却損	4,528,955
	未収金の増減額(△は増加)	△ 22,778,622
	未払金の増減額(△は減少)	18,494,252
	たな卸資産の増減額(△は増加)	△ 40,100
	その他	169,622
	小計	317,392,874
	利息及び配当金の受取額	3,658
	利息の支払額	△ 32,735,149
	業務活動によるキャッシュ・フロー	284,661,383
2	投資活動によるキャッシュ・フロー	
	有形固定資産の取得による支出	△ 506,890,634
	国庫補助金等による収入	299,247,273
	一般会計又は他の特別会計からの繰入金による収入	88,917,873
	庁舎建設負担金の支払による支出	△ 1,237,000
	投資活動によるキャッシュ・フロー	△ 119,962,488
3	財務活動によるキャッシュ・フロー	
	建設改良費等の財源に充てるための企業債による収入	318,000,000
	建設改良費等の財源に充てるための企業債の償還による支出	△ 185,696,866
	その他の企業債による収入	0
	その他の企業債の償還による支出	△ 9,020,000
	財務活動によるキャッシュ・フロー	123,283,134
	資金増加額	287,982,029
	資金期首残高	518,306,801
	資金期末残高	806,288,830

○ 令和3年度 大竹市公共下水道事業収益費用明細書

(1) 収 益

款	項	目	節	金 額	備考	
下 水 道 事 業 収 益				円		
				958,313,046		
		営業収益			679,401,241	
			下水道使用料		446,039,751	
				下水道使用料	446,039,751	
			一般会計負担金		169,649,259	
				雨水処理負担金	169,649,259	
			その他営業収益		63,712,231	
				和木町下水処理費	63,537,231	
				指定工事店新規登録手数料	45,000	
				指定工事店登録更新手数料	130,000	
		営業外収益			278,911,805	
			受取利息		3,658	
				預金利息	3,658	
			負担金		43,127,219	
				集落排水事業負担金	15,802,300	
				一般会計負担金	25,857,938	
				し尿処理施設 運転管理負担金	1,466,981	
			長期前受金戻入		235,295,950	
				長期前受金戻入	235,295,950	
			雑収益		484,978	
				施設使用料	224,324	
				その他雑収益	260,654	
		特別利益			0	
			固定資産売却益		0	
				固定資産売却益	0	
			その他特別利益		0	
			その他特別利益	0		
収 益 合 計				958,313,046		

(2) 費用

款	項	目	節	金額	備考	
下水道 事業費用	営業費用			円		
				881,121,410		
			管渠費		831,987,786	
				給料	0	予算額 1,843,996円
				手当等	0	予算額 1,533,000円
				賞与引当金繰入額	0	予算額 398,000円
				法定福利費	0	予算額 1,068,000円
				法定福利費額	0	予算額 86,000円
				引当金繰入額		
				備用品費	4,910	
				光熱水費	21,761	
				通信運搬費	27,506	
				手数料料	6,758,000	
				賃借料	339,277	
				修繕費	16,817,000	
				動力費	170,971	
				路面復旧費	210,000	
				材料費	1,529,200	
				委託料	9,897,650	
				保険料	86,521	
				ポンプ場費	85,660,331	
					手数料料	502,638
					修繕費	6,075,000
					委託料	78,903,871
					保険料	178,822
				処理場費	221,716,987	
					給料	10,792,932
			手当等	5,324,445	予算額 5,830,491円	
			賞与引当金繰入額	1,151,627	予算額 1,226,525円	
			法定福利費	3,330,304	予算額 3,339,509円	
			法定福利費額	225,160	予算額 272,000円	
			引当金繰入額			
			手数料料	0		
			修繕費	730,000		
			委託料	199,970,961		
			保険料	191,558		
		業務費	27,732,511			
			手数料料	0		
			通信運搬費	0		
			報償費	4,151,995		

款	項	目	節	金額	備考
				円	
			使用料徴収金 事務負担金	23,580,516	
		総係費		22,448,063	
			給料	3,747,000	予算額 3,747,000円
			手当等	2,170,613	予算額 2,199,004円
			賞与引当金繰入額	545,475	予算額 545,475円
			法定福利費	1,184,785	予算額 1,288,000円
			法定福利費 引当金繰入額	106,709	予算額 109,000円
			旅費	8,508	
			被服費	27,010	
			備用品費	18,000	
			印刷製本費	0	
			通信運搬費	0	
			賃借料	816,107	
			修繕費	0	
			委託料	0	
			交際費	0	予算額 1,000円
			厚生費	113,808	
			補助金	0	
			負担金	6,033,404	
			退職手当負担金	2,016,921	
			退職給付費	5,115,000	予算額 9,995,000円
			貸倒引当金繰入額	544,723	
		減価償却費		434,038,143	
			有形固定資産 減価償却費	432,801,143	
			無形固定資産 減価償却費	1,237,000	
		資産減耗費		4,528,955	
			固定資産除却費	4,528,955	
		その他営業費用		0	
			雑支出	0	
	営業外費用			48,613,307	
		支払利息		32,735,149	
			企業債利息	32,735,149	
		雑支出		15,878,158	
			雑支出	15,878,158	
	特別損失			520,317	
		固定資産売却損		0	
			固定資産売却損	0	
		過年度損益修正損		520,317	
			過年度損益修正損	520,317	

款	項	目	節	金額	備考
				円	
		その他特別損失		0	
			その他特別損失	0	
費用合計				881,121,410	

○固定資産明細書（公共下水道事業）

（１）有形固定資産明細書

資産の種類	年度当初現在高	当年度増加額	当年度減少額	年度末現在高
	円	円	円	円
土地	1,859,646,963	0	0	1,859,646,963
管路敷	79,389,807	0	0	79,389,807
ポンプ場用地	1,060,773,184	0	0	1,060,773,184
処理場用地	719,483,972	0	0	719,483,972
その他土地	0	0	0	0
建物	1,072,552,320	0	0	1,072,552,320
ポンプ場建物	701,058,281	0	0	701,058,281
処理場建物	371,494,039	0	0	371,494,039
その他建物	0	0	0	0
構築物	7,377,027,699	51,454,778	288,249	7,428,194,228
管渠設備	6,340,240,148	51,454,778	288,249	6,391,406,677
ポンプ場設備	63,769,396	0	0	63,769,396
処理場設備	973,018,155	0	0	973,018,155
その他構築物	0	0	0	0
機械及び装置	4,847,032,736	353,132,291	86,016,057	5,114,148,970
管渠電気設備	50,914,553	0	0	50,914,553
ポンプ場電気設備	915,762,738	3,346,702	1,672,212	917,437,228
処理場電気設備	1,308,430,489	63,272,990	0	1,371,703,479
その他電気設備	3,266,143	0	0	3,266,143
管渠機械設備	60,913,877	0	0	60,913,877
ポンプ場機械設備	1,326,087,523	0	0	1,326,087,523
処理場機械設備	1,169,633,628	286,512,599	84,343,845	1,371,802,382
その他機械設備	12,023,785	0	0	12,023,785
車両運搬具	2,515,236	0	0	2,515,236
自動車	2,515,236	0	0	2,515,236
工具器具及び備品	18,066,218	0	0	18,066,218
事務用備品	16,582,096	0	0	16,582,096
工事用備品	0	0	0	0
その他備品	1,484,122	0	0	1,484,122
建設仮勘定	313,505,413	331,830,875	150,684,788	494,651,500
建設仮勘定	313,505,413	331,830,875	150,684,788	494,651,500
合計	15,490,346,585	736,417,944	236,989,094	15,989,775,435

（２）無形固定資産明細書

資産の種類	年度当初現在高	当年度増加額	当年度減少額
	円	円	円
施設利用権	49,445,000	0	0
電話加入権	2,016,000	0	0
合計	51,461,000	0	0

減 価 償 却 累 計			年度末償却未済額	備 考
当年度増加額	当年度減少額	累 計		
円	円	円	円	
0	0	0	1,859,646,963	
0	0	0	79,389,807	
0	0	0	1,060,773,184	
0	0	0	719,483,972	
0	0	0	0	
41,956,961	0	753,111,155	319,441,165	
31,989,231	0	554,663,899	146,394,382	
9,967,730	0	198,447,256	173,046,783	
0	0	0	0	
209,591,438	195,767	3,085,715,142	4,342,479,086	
181,378,931	195,767	2,688,892,501	3,702,514,176	
2,293,407	0	47,348,808	16,420,588	
25,919,100	0	349,473,833	623,544,322	
0	0	0	0	
178,251,005	81,579,584	2,734,659,966	2,379,489,004	
745,057	0	45,336,382	5,578,171	
36,490,912	1,588,601	412,976,834	504,460,394	
54,598,367	0	674,588,912	697,114,567	
182,250	0	2,915,984	350,159	
1,773,595	0	41,698,244	19,215,633	
43,164,025	0	886,163,246	439,924,277	
41,296,799	79,990,983	659,557,771	712,244,611	
0	0	11,422,593	601,192	
117,762	0	2,003,474	511,762	
117,762	0	2,003,474	511,762	
2,883,977	0	4,479,566	13,586,652	
2,883,977	0	3,415,975	13,166,121	
0	0	0	0	
0	0	1,063,591	420,531	
0	0	0	494,651,500	
0	0	0	494,651,500	
432,801,143	81,775,351	6,579,969,303	9,409,806,132	

当年度減価償却高	年度末現在高	備 考
円	円	
1,237,000	48,208,000	
0	2,016,000	
1,237,000	50,224,000	

○企業債明細書(公共下水道事業)

種	類	発行年月日	発行総額	償 還 高	
				当年度償還高	償還高累計
No.			円	円	円
平成5年度政府企業債(大蔵省)	2087	H 5. 5. 28	259,700,000	15,968,713	243,020,935
平成6年度政府企業債(大蔵省)	2088	H 6. 5. 27	228,000,000	13,320,293	199,597,463
平成6年度政府企業債(大蔵省)	2089	H 6. 5. 27	99,800,000	5,830,550	87,367,661
平成6年度公庫企業債	2090	H 6. 5. 30	110,400,000	7,433,810	110,400,000
平成6年度政府企業債(大蔵省)	2094	H 7. 3. 27	21,900,000	1,254,798	17,770,212
平成6年度公庫企業債	2095	H 7. 3. 27	11,700,000	775,321	10,887,414
平成7年度政府企業債(大蔵省)	2099	H 7. 5. 26	184,100,000	9,996,986	151,716,506
平成7年度政府企業債(大蔵省)	2101	H 7. 5. 26	135,440,000	7,354,654	111,615,881
平成7年度公庫企業債	2107	H 7. 5. 30	96,900,000	6,024,896	90,634,770
平成8年度公庫企業債	2115	H 8. 5. 16	55,300,000	3,188,409	48,586,475
平成8年度政府企業債	2120	H 9. 3. 31	116,000,000	5,525,276	85,947,026
平成9年度公庫企業債	2125	H 9. 5. 30	11,200,000	592,045	9,327,411
平成9年度政府企業債	2130	H10. 3. 31	23,700,000	1,062,497	16,837,073
平成10年度公庫企業債	2136	H10. 5. 28	14,100,000	702,810	11,137,229
平成10年度政府企業債	2139	H11. 3. 31	13,300,000	583,926	8,852,398
平成11年度政府企業債	2140	H11. 5. 28	43,600,000	1,883,973	29,480,194
平成11年度公庫企業債	2141	H11. 5. 28	22,400,000	1,076,838	16,716,617
平成12年度政府企業債	2146	H12. 5. 30	39,500,000	1,693,423	24,668,021
平成12年度公庫企業債	2148	H12. 5. 30	20,600,000	980,789	14,287,122
平成13年度政府企業債	2149	H13. 5. 25	48,900,000	2,038,300	29,016,927
平成13年度公庫企業債	2151	H13. 5. 30	23,400,000	1,081,834	15,291,979
平成14年度公庫企業債	2152	H14. 5. 30	42,600,000	1,949,093	25,528,707
平成14年度公庫企業債	2154	H15. 3. 28	9,000,000	399,521	5,180,825
平成14年度政府企業債	2155	H15. 3. 31	75,200,000	3,032,904	39,329,458
平成15年度政府企業債(財務省)	2156	H15. 5. 26	97,700,000	3,934,996	52,000,509
平成16年度政府企業債(財務省)	2157	H16. 5. 27	126,000,000	4,983,264	57,325,431
平成17年度政府企業債	2158	H17. 5. 25	142,500,000	5,530,564	59,626,574
平成17年度政府企業債	2163	H18. 8. 31	117,300,000	4,407,863	43,156,964
平成18年度政府企業債	2174	H20. 3. 31	148,400,000	5,398,669	44,757,955
平成20年度地方公営企業等金融機構企業債	2177	H21. 3. 25	77,000,000	3,079,647	23,080,984
平成20年度地方公営企業等金融機構企業債	2178	H21. 3. 25	28,100,000	1,123,871	8,423,060
平成20年度地方公共団体金融機構企業債	2179	H22. 3. 25	31,300,000	1,221,308	8,060,076
平成21年度地方公共団体金融機構企業債	2180	H22. 3. 25	38,800,000	1,353,752	8,908,373
平成21年度地方公共団体金融機構企業債	2181	H22. 3. 25	26,200,000	914,132	6,015,448
平成21年度地方公共団体金融機構企業債	2187	H23. 3. 24	48,000,000	1,666,412	9,541,758
平成21年度地方公共団体金融機構企業債	2188	H23. 3. 24	54,500,000	1,892,071	10,833,871
平成22年度地方公共団体金融機構企業債	2189	H23. 3. 24	60,300,000	2,093,430	11,986,833
平成23年度縁故企業債	2194	H24. 3. 19	18,000,000	2,000,000	18,000,000
平成23年度縁故企業債	2195	H24. 3. 19	34,300,000	3,820,000	34,300,000
平成22年度地方公共団体金融機構企業債	2197	H24. 3. 27	59,800,000	2,073,556	10,025,515
平成23年度地方公共団体金融機構企業債	2198	H24. 3. 27	79,400,000	5,067,150	24,643,389
平成24年度縁故企業債	2200	H25. 3. 19	18,000,000	2,000,000	16,000,000
平成24年度縁故企業債	2201	H25. 3. 19	25,200,000	2,800,000	22,400,000
平成23年度地方公共団体金融機構企業債	2202	H25. 3. 28	1,800,000	114,719	451,423
平成24年度地方公共団体金融機構企業債	2203	H25. 3. 28	101,300,000	6,456,155	25,405,068
平成24年度縁故企業債	2206	H25. 3. 19	81,400,000	9,197,701	81,400,000
平成25年度縁故企業債	2208	H26. 3. 19	18,000,000	2,000,000	14,000,000
平成25年度縁故企業債	2209	H26. 3. 19	21,700,000	2,400,000	16,800,000
平成24年度地方公共団体金融機構企業債	2210	H26. 3. 27	37,700,000	2,388,835	7,095,611

未償還残高	発行価格	利 率	償還終期	当年度 支払利息	備 考
円	円	%		円	
16,679,065	259,700,000	4.400	R 5. 3. 25	1,262,757	臨時財政特例債
28,402,537	228,000,000	4.300	R 6. 3. 25	1,652,411	普及特別債
12,432,339	99,800,000	4.300	R 6. 3. 25	723,292	公共下水道事業
0	110,400,000	4.400	R 4. 3. 20	246,204	公共下水道事業
4,129,788	21,900,000	4.650	R 7. 3. 1	235,964	公共下水道事業
812,586	11,700,000	4.750	R 5. 3. 20	66,327	公共下水道事業
32,383,494	184,100,000	3.850	R 7. 3. 25	1,536,344	普及特別債
23,824,119	135,440,000	3.850	R 7. 3. 25	1,130,270	公共下水道事業
6,265,230	96,900,000	3.950	R 5. 3. 20	426,546	公共下水道事業
6,713,525	55,300,000	3.450	R 6. 3. 20	314,351	公共下水道事業
30,052,974	116,000,000	2.800	R 9. 3. 31	957,784	公共下水道事業
1,872,589	11,200,000	2.650	R 7. 3. 20	61,415	公共下水道事業
6,862,927	23,700,000	2.100	R10. 3. 31	160,885	公共下水道事業
2,962,771	14,100,000	2.100	R 8. 3. 20	73,306	公共下水道事業
4,447,602	13,300,000	2.100	R11. 3. 31	102,612	公共下水道事業
14,119,806	43,600,000	1.700	R11. 3. 31	264,091	公共下水道事業
5,683,383	22,400,000	1.800	R 9. 3. 20	116,860	公共下水道事業
14,831,979	39,500,000	2.000	R12. 3. 31	322,083	公共下水道事業
6,312,878	20,600,000	2.000	R10. 3. 20	140,995	公共下水道事業
19,883,073	48,900,000	1.600	R13. 3. 31	342,622	公共下水道事業
8,108,021	23,400,000	1.700	R11. 3. 20	151,650	公共下水道事業
17,071,293	42,600,000	2.000	R12. 3. 20	370,711	公共下水道事業
3,819,175	9,000,000	1.200	R13. 3. 20	49,429	公共下水道事業
35,870,542	75,200,000	1.200	R15. 3. 31	457,770	公共下水道事業
45,699,491	97,700,000	0.900	R15. 3. 25	437,876	公共下水道事業
68,674,569	126,000,000	2.100	R16. 3. 25	1,520,788	公共下水道事業
82,873,426	142,500,000	2.000	R17. 3. 31	1,740,564	公共下水道事業
74,143,036	117,300,000	2.400	R18. 3. 31	1,858,933	公共下水道事業
103,642,045	148,400,000	2.100	R20. 3. 31	2,261,659	公共下水道事業
53,919,016	77,000,000	1.900	R19. 3. 20	1,068,415	公共下水道事業
19,676,940	28,100,000	1.900	R19. 3. 20	389,903	公共下水道事業
23,239,924	31,300,000	2.000	R20. 3. 20	483,150	公共下水道事業
29,891,627	38,800,000	2.100	R22. 3. 20	649,084	公共下水道事業
20,184,552	26,200,000	2.100	R22. 3. 20	438,298	公共下水道事業
38,458,242	48,000,000	1.900	R23. 3. 20	754,490	公共下水道事業
43,666,129	54,500,000	1.900	R23. 3. 20	856,661	公共下水道事業
48,313,167	60,300,000	1.900	R23. 3. 20	947,828	公共下水道事業
0	18,000,000	0.538	R 4. 3. 1	8,091	特別措置分
0	34,300,000	0.538	R 4. 3. 1	15,469	資本費平準化債
49,774,485	59,800,000	1.700	R24. 3. 20	872,642	公共下水道事業
54,756,611	79,400,000	1.400	R14. 3. 20	819,860	公共下水道事業
2,000,000	18,000,000	0.504	R 5. 3. 1	17,659	特別措置分
2,800,000	25,200,000	0.566	R 5. 3. 1	27,766	資本費平準化債
1,348,577	1,800,000	1.100	R15. 3. 20	15,783	公共下水道事業
75,894,932	101,300,000	1.100	R15. 3. 20	888,155	公共下水道事業
0	81,400,000	0.422	R 4. 3. 1	29,120	借換債(No.2083)
4,000,000	18,000,000	0.296	R 6. 3. 1	16,291	特別措置分
4,900,000	21,700,000	0.296	R 6. 3. 1	19,845	資本費平準化債
30,604,389	37,700,000	1.000	R16. 3. 20	323,975	公共下水道事業

種 類	No.	発行年月日	発行総額	償 還 高	
				当年度償還高	償還高累計
			円	円	円
平成25年度地方公共団体金融機構企業債	2211	H26. 3. 27	70,500,000	4,467,186	13,268,980
平成26年度縁故企業債	2212	H27. 3. 19	17,100,000	1,900,000	11,400,000
平成25年度地方公共団体金融機構企業債	2213	H27. 3. 26	15,200,000	965,361	1,923,045
平成26年度地方公共団体金融機構企業債	2214	H27. 3. 26	42,000,000	1,926,097	3,833,076
平成27年度縁故企業債	2215	H28. 3. 18	17,100,000	1,900,000	9,500,000
平成26年度地方公共団体金融機構企業債	2216	H28. 3. 30	54,500,000	2,051,870	2,051,870
平成27年度地方公共団体金融機構企業債	2217	H28. 3. 30	66,100,000	2,488,598	2,488,598
平成28年度縁故企業債	2218	H29. 3. 17	17,100,000	1,900,000	7,600,000
平成27年度地方公共団体金融機構企業債	2219	H29. 3. 30	150,800,000	0	0
平成28年度地方公共団体金融機構企業債	2220	H29. 3. 30	108,700,000	0	0
平成29年度縁故企業債	2221	H30. 3. 19	16,900,000	1,880,000	5,640,000
平成28年度地方公共団体金融機構企業債	2222	H30. 3. 29	51,700,000	0	0
平成29年度地方公共団体金融機構企業債	2223	H30. 3. 29	149,600,000	0	0
平成30年度縁故企業債	2224	H31. 3. 19	16,500,000	1,834,000	3,668,000
平成29年度地方公共団体金融機構企業債	2225	H31. 3. 28	16,100,000	0	0
平成30年度地方公共団体金融機構企業債	2226	H31. 3. 28	112,400,000	0	0
平成30年度地方公共団体金融機構企業債	2227	R 2. 3. 30	20,000,000	0	0
令和元年度地方公共団体金融機構企業債	2228	R 2. 3. 30	152,100,000	0	0
令和元年度縁故企業債	2229	R 2. 3. 19	15,600,000	1,734,000	1,734,000
令和2年度縁故企業債	2230	R 3. 3. 19	14,100,000	0	0
令和元年度地方公共団体金融機構企業債	2231	R 3. 3. 30	10,600,000	0	0
令和2年度地方公共団体金融機構企業債	2232	R 3. 3. 30	46,100,000	0	0
令和3年度縁故企業債	2233	R 4. 3. 18	12,500,000	0	0
令和3年度地方公共団体金融機構企業債	2234	R 4. 3. 30	141,700,000	0	0
令和3年度地方公共団体金融機構企業債	2235	R 4. 3. 30	163,800,000	0	0
合 計		74件	4,698,240,000	194,716,866	2,080,544,715

未償還残高	発行価格	利 率	償還終期	当 年 度 支払利息	備 考
円	円	%		円	
57,231,020	70,500,000	1.000	R16. 3.20	605,842	公共下水道事業
5,700,000	17,100,000	0.277	R 7. 3. 1	19,746	特別措置分
13,276,955	15,200,000	0.800	R17. 3.20	112,011	公共下水道事業
38,166,924	42,000,000	1.000	R22. 3.20	396,127	公共下水道事業
7,600,000	17,100,000	0.100	R 8. 3. 1	9,028	特別措置分
52,448,130	54,500,000	0.500	R28. 3.20	269,938	公共下水道事業
63,611,402	66,100,000	0.500	R28. 3.20	327,394	公共下水道事業
9,500,000	17,100,000	0.110	R 9. 3. 1	10,928	特別措置分
150,800,000	150,800,000	0.500	R25. 3.20	754,000	公共下水道事業
108,700,000	108,700,000	0.600	R26. 3.20	652,200	公共下水道事業
11,260,000	16,900,000	0.190	R10. 3. 1	24,079	特別措置分
51,700,000	51,700,000	0.300	R20. 3.20	155,100	公共下水道事業
149,600,000	149,600,000	0.400	R24. 3.20	598,400	公共下水道事業
12,832,000	16,500,000	0.156	R11. 3. 1	22,169	特別措置分
16,100,000	16,100,000	0.500	R31. 3.20	80,500	公共下水道事業
112,400,000	112,400,000	0.400	R30. 3.20	449,600	公共下水道事業
20,000,000	20,000,000	0.100	R22. 3.20	20,000	公共下水道事業
152,100,000	152,100,000	0.200	R26. 3.20	304,200	公共下水道事業
13,866,000	15,600,000	0.140	R12. 3. 1	21,237	特別措置分
14,100,000	14,100,000	0.130	R13. 3. 1	17,475	特別措置分
10,600,000	10,600,000	0.300	R23. 3.20	31,059	公共下水道事業
46,100,000	46,100,000	0.500	R33. 3.20	225,132	公共下水道事業
12,500,000	12,500,000	0.160	R14. 3. 1	0	特別措置分
141,700,000	141,700,000	0.500	R24. 3.20	0	公共下水道事業
163,800,000	163,800,000	0.700	R34. 3.20	0	公共下水道事業
2,617,695,285	4,698,240,000			32,735,149	

※ 平成13年より省庁再編により大蔵省から財務省となる。