令和７年度

大 竹 市 水 道 事 業 会 計 決 算 書
大竹市工業用水道事業会計決算書
大 竹 市 下 水 道 事 業 会 計 決 算 書

大竹市上下水道局

目　　次

大竹市水道事業会計

決　　算　　書　　類　・・・　1

決　算　附　属　書　類　・・・　15

大竹市工業用水道事業会計

決　　算　　書　　類　・・・　37

決　算　附　属　書　類　・・・　51

大竹市下水道事業会計

決　　算　　書　　類　・・・　71

決　算　附　属　書　類　・・・　85

決算会計の消費税及び地方消費税の取扱について

項　　目	税 込	税 抜
決算報告書(備考欄に消費税及び地方消費税相当額を内書)	○	
損益計算書		○
剰余金計算書		○
剰余金処分計算書		○
貸借対照表		○
工事の概況	○	
事業収入に関する事項・事業費に関する事項	○	○
重要契約の要旨	○	
業務委託契約	○	
企業債及び一時借入金の概況	－	－
その他会計経理に関する重要事項		○
受贈財産の取得状況		○
議会の議決を経なければ流用できない経費の執行状況	○	
キャッシュ・フロー計算書	－	－
収益費用明細書(予算額は税込)		○
固定資産明細書		○
企業債明細書	－	－
継続費精算報告書	○	

水道事業会計

大 竹 市 水 道 事 業 会 計

決　　算　　書　　類

目　　次

1　令和７年度大竹市水道事業決算報告書　・・・・・・・・・・・・　2

2　令和７年度大竹市水道事業損益計算書　・・・・・・・・・・・・　4

3　令和７年度大竹市水道事業剰余金計算書　・・・・・・・・・・・　6

4　令和７年度大竹市水道事業剰余金処分計算書　・・・・・・・・・　8

5　令和７年度大竹市水道事業貸借対照表　・・・・・・・・・・・・　10

1　令和７年度　　大竹市水道事業決算報告書

（１）収益的収入及び支出

① 収 入

区　　分	予算		
	当 初 予 算 額	補 正 予 算 額	地方公営企業法第２４条第３項の規定による支出額に係る財源充当額
	円	円	円
第１款　上水道事業収益	550,506,000	0	0
第１項　営業収益	467,939,000	0	0
第２項　営業外収益	82,565,000	0	0
第３項　特別利益	2,000	0	0

② 支 出

区　　分	予算					
	当初予算額	補正予算額	予 備 費 支 出 額	流　用 増減額	地方公営企業法第２４条第３項の規定による支出額	小　　計
	円	円	円	円	円	円
第１款　上水道事業費用	620,440,000	13,560,000	0	0	0	634,000,000
第１項　営業費用	605,938,000	13,560,000	0	△ 3,083,256	0	616,414,744
第２項　営業外費用	12,501,000	0	0	3,466,956	0	15,967,956
第３項　特別損失	1,001,000	0	0	△ 383,700	0	617,300
第４項　予備費	1,000,000	0	0	0	0	1,000,000

（２）資本的収入及び支出

① 収 入

区　　分	予算			
	当 初 予 算 額	補正予算額	小　　計	地方公営企業法第２６条の規定による繰越額に係る財源充当額
	円	円	円	円
第１款　資本的収入	218,578,000	30,000,000	248,578,000	45,000,000
第１項　企業債	179,100,000	30,000,000	209,100,000	45,000,000
第２項　負担金	10,250,000	0	10,250,000	0
第３項　補助金	2,827,000	0	2,827,000	0
第４項　固定資産売却代金	1,000	0	1,000	0
第５項　長期貸付回収金	26,400,000	0	26,400,000	0

② 支 出

区　　分	予算				
	当初予算額	補正予算額	流　用 増減額	小　　計	地方公営企業法第２６条の規定による繰越額
	円	円	円	円	円
第１款　資本的支出	449,215,000	55,100,000	0	504,315,000	23,204,500
第１項　建設改良費	411,461,000	55,100,000	0	466,561,000	23,204,500
第２項　企業債償還金	36,754,000	0	0	36,754,000	0
第３項　長期貸付金	0	0	0	0	0
第４項　予備費	1,000,000	0	0	1,000,000	0

資本的収入額が資本的支出額に対して不足する額 213,222,824円は、当年度分消費税及び地方消費税資本的収支調整

額 合計	決算額	予算額に比べ決算額の増減	備考
円	円	円	
550,506,000	585,115,326	34,609,326	(うち仮受消費税及び地方消費税合計 46,368,708円)
467,939,000	477,040,190	9,101,190	(うち仮受消費税及び地方消費税 43,093,149円)
82,565,000	107,946,948	25,381,948	(うち仮受消費税及び地方消費税 3,267,275円) [消費税及び地方消費税還付金 3,267,275円]
2,000	128,188	126,188	(うち仮受消費税及び地方消費税 8,284円)

額 地方公営企業法第２６条第２項の規定による繰越額	合計	決算額	地方公営企業法第２６条第２項の規定による繰越額	不用額	備考
円	円	円	円	円	
0	634,000,000	578,091,473	0	55,908,527	(うち仮払消費税及び地方消費税合計 29,193,472円)
0	616,414,744	562,090,669	0	54,324,075	(うち仮払消費税及び地方消費税 29,190,307円)
0	15,967,956	15,965,956	0	2,000	(うち仮払消費税及び地方消費税 0円)
0	617,300	34,848	0	582,452	(うち仮払消費税及び地方消費税 3,165円)
0	1,000,000	0	0	1,000,000	

額 継続費逓次繰越額に係る財源充当額	合計	決算額	予算額に比べ決算額の増減	備考
円	円	円	円	
0	293,578,000	177,124,061	△ 116,453,939	
0	254,100,000	138,000,000	△ 116,100,000	
0	10,250,000	9,897,135	△ 352,865	
0	2,827,000	2,826,926	△ 74	
0	1,000	0	△ 1,000	
0	26,400,000	26,400,000	0	

額 継続費逓次繰越額	合計	決算額	翌年度繰越額 地方公営企業法第２６条の規定による繰越額	翌年度繰越額 継続費逓次繰越額	翌年度繰越額 合計	不用額	備考
円	円	円	円	円	円	円	
0	527,519,500	390,346,885	90,000,000	0	90,000,000	47,172,615	(うち仮払消費税及び地方消費税 29,565,579円)
0	489,765,500	353,593,640	90,000,000	0	90,000,000	46,171,860	(うち仮払消費税及び地方消費税 29,565,579円)
0	36,754,000	36,753,245	0	0	0	755	
0	0	0	0	0	0	0	
0	1,000,000	0	0	0	0	1,000,000	

額 29,565,579円、過年度分損益勘定留保資金 183,657,245円で補てんした。

２　令和７年度大竹市水道事業損益計算書

（令和７年４月１日から令和８年３月３１日まで）

	円	円	円
１　営　業　収　益			
(1) 給　水　収　益	419,321,422		
(2) そ の 他 営 業 収 益	14,625,619	433,947,041	
２　営　業　費　用			
(1) 原 水 及 び 浄 水 費	186,684,656		
(2) 給　配　水　費	94,847,399		
(3) 業　務　費	35,660,467		
(4) 総　係　費	56,118,557		
(5) 減 価 償 却 費	157,012,089		
(6) 資 産 減 耗 費	2,577,194	532,900,362	
営 業 損 失 （ △ ）			△ 98,953,321
３　営　業　外　収　益			
(1) 受　取　利　息	6,198,605		
(2) 他 会 計 補 助 金	97,565		
(3) 負　担　金	41,242,801		
(4) 長 期 前 受 金 戻 入	41,342,769		
(5) 資 本 費 繰 入 収 益	620,972		
(6) 雑　収　益	2,786,659	92,289,371	
４　営　業　外　費　用			
(1) 支　払　利　息	8,366,756		
(2) 雑　支　出	386,726		
(3) 消費税及び地方消費税	7,215,500	15,968,982	76,320,389
経 常 損 失 （ △ ）			△ 22,632,932
５　特　別　利　益			
(1) 過 年 度 損 益 修 正 益	119,904		
(2) そ の 他 特 別 利 益	0	119,904	
６　特　別　損　失			
(1) 過 年 度 損 益 修 正 損	31,683		
(2) そ の 他 特 別 損 失	0	31,683	88,221
当 年 度 純 損 失 （ △ ）			△ 22,544,711
前 年 度 繰 越 利 益 剰 余 金			142,300,725
その他未処分利益剰余金変動額			0
当年度未処分利益剰余金			119,756,014

3　令和７年度

（令和７年４月１日

	資　本　金	剰余金			
		資本剰余金			
		受贈財産評価額	工事負担金	他会計負担金	補助金
前年度末残高	2,056,259,623	151,787,510	419,430,041	199,424,065	89,835,963
前年度処分額	0	0	0	0	0
議会の議決による処分額	0	0	0	0	0
建設改良積立金の積立	0	0	0	0	0
減債積立金の積立	0	0	0	0	0
資本金への組入	0	0	0	0	0
処分後残高	2,056,259,623	151,787,510	419,430,041	199,424,065	89,835,963
当年度変動額	0	0	0	0	137,106
積立金からの振替	0	0	0	0	0
減債積立金	0	0	0	0	0
建設改良積立金	0	0	0	0	0
繰延収益へ振替	0	0	0	0	0
財産の受贈	0	0	0	0	0
工事負担金の受入	0	0	0	0	0
補助金の受入	0	0	0	0	137,106
他会計負担金の受入	0	0	0	0	0
当年度純損失	0	0	0	0	0
当年度末残高	2,056,259,623	151,787,510	419,430,041	199,424,065	89,973,069

大竹市水道事業剰余金計算書

から令和８年３月３１日まで)

余金						資本合計
金		利益剰余金				
その他資本剰余金	資本剰余金合計	減債積立金	建設改良積立金	未処分利益剰余金	利益剰余金合計	
0	860,477,579	91,200,000	441,700,000	142,300,725	675,200,725	3,591,937,927
0	0	0	0	0	0	0
0	0	0	0	0	0	0
0	0	0	0	0	0	0
0	0	0	0	0	0	0
0	0	0	0	0	0	0
0	0	0	0	(繰越利益剰余金) 142,300,725	675,200,725	3,591,937,927
0	137,106	0	0	△ 22,544,711	△ 22,544,711	△ 22,407,605
0	0	0	0	0	0	0
0	0	0	0	0	0	0
0	0	0	0	0	0	0
0	0	0	0	0	0	0
0	0	0	0	0	0	0
0	0	0	0	0	0	0
0	137,106	0	0	0	0	137,106
0	0	0	0	0	0	0
0	0	0	0	△ 22,544,711	△ 22,544,711	△ 22,544,711
0	860,614,685	91,200,000	441,700,000	(当年度未処分利益剰余金) 119,756,014	652,656,014	3,569,530,322

４　令和７年度　大竹市水道事業剰余金処分計算書

	資　本　金	資本剰余金	未処分利益 剰余金
当年度末残高	2,056,259,623	860,614,685	119,756,014
議会の議決による処分額	0	0	0
減債積立金の積立	0	0	0
建設改良積立金の積立	0	0	0
処分後残高	2,056,259,623	860,614,685	（繰越利益剰余金） 119,756,014

5　令和７年度大竹市水道事業貸借対照表

（令和８年３月３１日）

資　産　の　部

1　固　定　資　産	円	円	円	円
(1) 有形固定資産				
イ　土　地		203,423,489		
ロ　建　物	333,648,578			
減価償却累計額	△ 158,941,303	174,707,275		
ハ　構　築　物	7,014,261,118			
減価償却累計額	△ 4,082,209,089	2,932,052,029		
ニ　機械及び装置	1,519,745,527			
減価償却累計額	△ 975,205,841	544,539,686		
ホ　車両運搬具	1,560,096			
減価償却累計額	△ 1,482,621	77,475		
ヘ　工具、器具及び備品	7,789,360			
減価償却累計額	△ 6,412,437	1,376,923		
ト　建設仮勘定		144,373,254		
有形固定資産合計			4,000,550,131	
(2) 無形固定資産				
イ　施設利用権		8,660,687		
無形固定資産合計			8,660,687	
(3) 投資その他の資産				
イ　長期貸付金		528,000,000		
ロ　投資有価証券		300,000,000		
投資その他の資産合計			828,000,000	
固定資産合計				4,837,210,818
2　流　動　資　産				
(1) 現金預金			995,027,072	
(2) 未収金		79,468,609		
(3) 貸倒引当金		△ 2,436,477	77,032,132	
(4) 貯蔵品			4,184,277	
(5) その他流動資産			624,144	
流動資産合計				1,076,867,625
資産合計				5,914,078,443

負　債　の　部

	円	円	円
3　固　定　負　債			
(1) 企　業　債			
イ　建設改良費等の財源に充てるための企業債	1,070,420,130		
企　業　債　合　計		1,070,420,130	
(2) 引　当　金			
イ　修　繕　引　当　金	6,790,000		
ロ　退職給付引当金	47,672,000		
引　当　金　合　計		54,462,000	
固　定　負　債　合　計			1,124,882,130
4　流　動　負　債			
(1) 企　業　債			
イ　建設改良費等の財源に充てるための企業債	33,460,750		
企　業　債　合　計		33,460,750	
(2) 引　当　金			
イ　賞　与　引　当　金	5,148,028		
ロ　法定福利費引当金	1,477,665		
引　当　金　合　計		6,625,693	
(3) 未　払　金		147,313,220	
(4) その他流動負債		94,020,342	
流　動　負　債　合　計			281,420,005
5　繰　延　収　益			
長　期　前　受　金		2,551,121,367	
収　益　化　累　計　額		△ 1,612,875,381	
繰　延　収　益　合　計			938,245,986
負　債　合　計			2,344,548,121

資 本 の 部

6 資本金	円	円	円
(1) 自己資本金			
イ 固有資本金	34,905,000		
ロ 組入資本金	2,021,354,623		
自己資本金合計		2,056,259,623	
資本金合計			2,056,259,623
7 剰余金			
(1) 資本剰余金			
イ 受贈財産評価額	151,787,510		
ロ 工事負担金	419,430,041		
ハ 他会計負担金	199,424,065		
ニ 補助金	89,973,069		
資本剰余金合計		860,614,685	
(2) 利益剰余金			
イ 減債積立金	91,200,000		
ロ 建設改良積立金	441,700,000		
ハ 当年度未処分利益剰余金	119,756,014		
利益剰余金合計		652,656,014	
剰余金合計			1,513,270,699
資本合計			3,569,530,322
負債資本合計			5,914,078,443

令 和 7 年 度 注 記 表

Ⅰ 重要な会計方針

1 資産の評価基準及び評価方法

たな卸資産の評価基準及び評価方法

・貯蔵品　先入先出法による原価法

2 固定資産の減価償却の方法

(1) 有形固定資産(リース資産を除く。)

・減価償却の方法

定額法

・主な耐用年数

建物	38 ～ 65 年
構築物	10 ～ 60 年
機械及び装置	5 ～ 40 年
車両運搬具	2 ～ 5 年
工具、器具及び備品	3 ～ 20 年

(2) 無形固定資産

・減価償却の方法(リース資産を除く。)

定額法

・耐用年数

施設利用権	15 ～ 20 年

(3) リース資産

・所有権移転ファイナンス・リース取引に係るリース資産

自己所有の固定資産に適用する減価償却方法と同一の方法を採用している。

・所有権移転外ファイナンス・リース取引に係るリース資産

地方公営企業法施行規則第55条第2号の規定により、通常の賃貸借取引に係る方法に準じた会計処理によっている。

3 引当金の計上方法

(1) 退職給付引当金

職員の退職手当の支給に備えるため、当年度末における職員に対する退職手当の要支給額から、広島県市町総合事務組合における積立金相当額を控除した金額を計上している。

(2) 賞与引当金及び法定福利費引当金

職員の期末・勤勉手当の支給及びこれに係る法定福利費の支出に備えるため、当年度末における支給見込額に基づき、当年度の負担に属する額を計上している。

(3) 貸倒引当金

債権の不納欠損による損失に備えるため、貸倒実績率等により回収不能見込額を計上している。

(4) 修繕引当金

平成26年3月31日以前に引き当てられたものについては、引き続き従前の例により取り崩すこととしている。

4 消費税等の会計処理

消費税及び地方消費税の会計処理は税抜方式によっている。

Ⅱ 貸借対照表等関連

1 企業債の償還に係る他会計の負担

貸借対照表に計上されている企業債（当該事業年度の末日の翌日から起算して1年以内に償還予定のものも含む。）のうち、他会計が負担すると見込まれる額は2,924千円である。

2 賞与引当金及び法定福利費引当金の取崩し

令和7年度において、期末勤勉手当を支給するため、賞与引当金5,148千円、法定福利費引当金1,478千円を取り崩している。

3 貸倒引当金の取崩し

令和7年度において、不納欠損処理のため、貸倒引当金464千円を取り崩している。

決　算　附　属　書　類

目　次

○令和７年度水道事業報告書
１　概　況
（１）　総括事項 ・・・

令和７年度 水道事業報告書

１　概　　況

（１） 総 括 事 項

水道事業は、給水人口の減少等による使用水量の減少や節水意識の定着等により、料金収入は減少傾向にあり、経営的に非常に厳しい状況となっています。

令和５年度まで黒字を維持してきましたが、物価高騰による資材費や人件費の上昇の影響が大きく、今年度は令和６年度に引き続き赤字となりました。

水道事業の財政運営は、今後も一段と厳しくなるものと想定しており、水道ビジョン（経営戦略）の基本理念である「いつでも安全で安定した水の供給」の実現に向けて、経営戦略に基づく計画的な施設の更新と経営の健全化を進め、安定経営を目指し取り組みます。

（ア）営　　業

本年度の有収水量は、3,043,526㎥（１日平均8,338㎥）で、前年度と比較して27,061㎥（0.9%）の減少となりました。

（イ）建設改良（消費税及び地方消費税込み）

本年度は、施設改良工事等に総額で、 353,593,640円（うち消費税及び地方消費税 29,565,579円）を支出しました。

本年度に実施した主な工事は、以下のとおりです。

・南栄地内配水管改良工事	61,297,500円
・元町地区配水管改良工事（１工区）	48,180,000円
・元町地内配水管改良工事（３工区）	46,271,500円
・高圧引込盤外更新	20,801,000円
・防鹿水源地ポンプ設備更新及び補修工事	20,037,600円
・大迫ポンプ室・松ケ原低区ポンプ室電気盤更新工事	19,627,300円
・遠方監視装置（松ケ原系）機能増設工事	17,301,900円

（ウ）経理の状況（消費税及び地方消費税抜き）

令和7年度の収益的収支は、収入総額 526,356,316円、支出総額 548,901,027円で、差引き 22,544,711円の純損失となりました。

当年度における収支の状況は次のとおりです。

収益的収支	収入総額	５２６，３５６，３１６円
（消費税及び地方消費税抜き）	支出総額	５４８，９０１，０２７円
	差引不足額	２２，５４４，７１１円
資本的収支	収入総額	１７７，１２４，０６１円
（消費税及び地方消費税込み）	支出総額	３９０，３４６，８８５円
	差引不足額	２１３，２２２，８２４円

資本的収支の不足額213,222,824円は、当年度分消費税及び地方消費税資本的収支調整額29,565,579円、過年度分損益勘定留保資金 183,657,245円で補てんしました。

（２）　経営指標に関する事項

令和７年度決算における経営成績について、経営の健全性を示す経常収支比率は、物価高騰による資材費や人件費の上昇の影響が大きく、前年度比0.25ポイント減の95.88％となり、健全経営の水準とされる100％を下回っています。また、料金水準の妥当性を示す料金回収率は、前年度比4.18ポイント減の82.62％となり、事業に必要な費用を給水収益で賄えている状況とされる100％を下回っています。

一方、償却対象資産の減価償却の状況を示す有形固定資産減価償却率は前年度比0.05ポイント減の58.85％、法定耐用年数を経過した管路延長の割合を示す管路経年化率は前年度比0.93ポイント増の55.20％、当該年度に更新した管路延長の割合を示す管路更新率は前年度比0.14ポイント増の0.60％となりました。今後も更新時期を迎える施設の増加が見込まれるため、経営戦略に基づき更新を進めていく必要があります。

＜経営指標の推移＞

	R3	R4	R5	R6	R7
経常収支比率	106.76%	100.70%	100.04%	96.13%	95.88%
料金回収率	95.17%	90.28%	89.73%	86.80%	82.62%
有形固定資産減価償却率	58.80%	58.43%	58.64%	58.90%	58.85%
管路経年化率	47.17%	48.52%	48.96%	54.27%	55.20%
管路更新率	0.71%	0.40%	0.16%	0.46%	0.60%

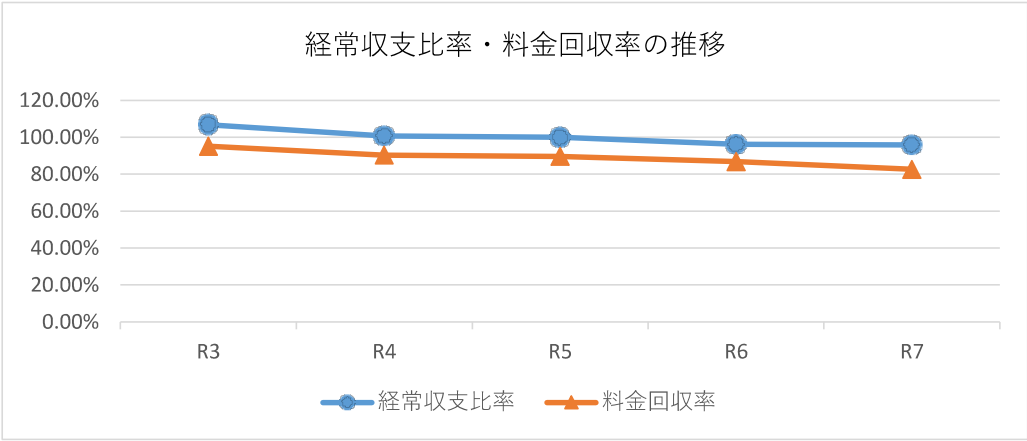

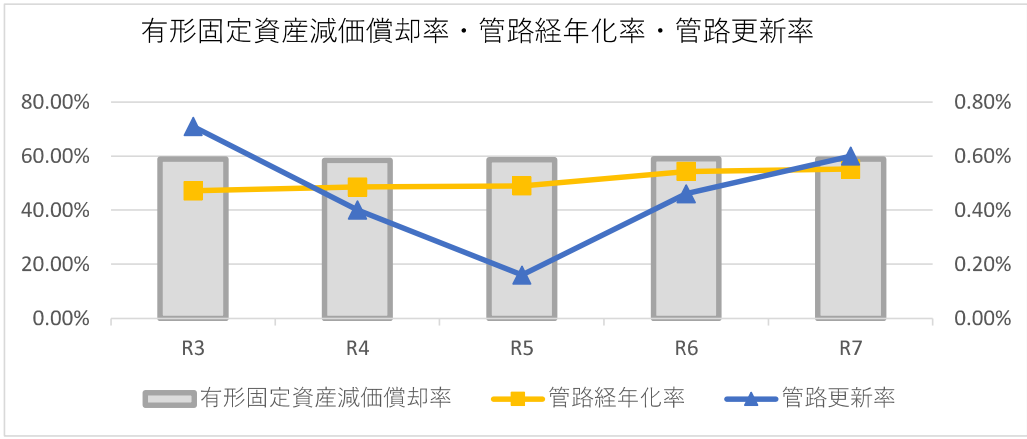

（３）議会の議決事項

①　予算に関する事項

議案番号	件　　名	議決年月日
議案第49号	令和７年度大竹市水道事業会計補正予算（第１号）	R7.6.23
認第7号	令和６年度大竹市水道事業会計決算の認定について	R7.9.30
議案第65号	令和７年度大竹市水道事業会計補正予算（第２号）	R7.9.30
議案第104号	令和７年度大竹市水道事業会計補正予算（第３号）	R7.12.12
議案第8号	令和８年度大竹市水道事業会計予算	R8.3.25
議案第31号	令和７年度大竹市水道事業会計補正予算（第４号）	R8.3.9

②　条例に関する事項

議案番号	件　　名	議決年月日
議案第44号	大竹市水道事業に係る布設工事監督者及び水道技術管理者に関する条例の一部改正について	R7.6.23
議案第60号	大竹市水道条例及び大竹市下水道条例の一部改正について	R7.9.30
議案第95号	一般職の職員の給与に関する条例等の一部改正について	R7.12.12

（４）行政官庁の認可事項

該当事項なし

（５）職員に関する事項

①　職員数

職　　名	令　和　7　年　度				令和６年度年度末現在	比　較　増　減
	年度当初	年度内増加	年度内減少	年度末現在		
	人	人	人	人	人	人
事　務　職　員	6	0	0	6	6	0
技　術　職　員	3	0	0	3	3	0
（短時間勤務 会計年度任用職員）	3	1	1	3	3	0
合　　計	12	1	1	12	12	0

②　職員の平均給与

平均給料月額	平均年齢	平均勤続年数	人　員	備　　考
356,522円	43.4歳	19.8年	9人	

※会計年度任用職員を除く。

③　給与改定

一般職の職員の給与に関する条例の一部改正に伴う「大竹市上下水道局職員の給与の支給に関する規程」の一部改正により給料表を改定しました。

（６）料金その他供給条件の設定、変更に関する事項

該当事項なし

2　工事の概況

（1）建設工事及び改良工事の概況

工　　事　　名	工　事　内　容	総工事費	着工期日 竣工期日	備　　考
（原水上水改良工事） 防鹿水源地ポンプ設備更新及び補修工事	上水２号送水逆止弁・吐出弁更新　一式	円 20,037,600	R7.6.6 R8.2.10	
防鹿水源地ポンプ設備更新及び補修工事	上水２号取水ポンプ改修　一式	3,577,200	R7.6.6 R8.2.10	
高圧引込盤外更新	高圧引込盤･高圧変圧基盤･１号送水P盤各一式	20,801,000	R7.6.2 R8.3.25	
防鹿水源地無停電電源装置蓄電池更新工事	無停電電源装置蓄電池　一式	2,566,300	R7.6.17 R7.11.5	
１号送水ポンプ用電動機固定子巻替	固定子巻替　一式	7,529,500	R7.6.2 R8.3.25	
原水上水改良工事	施設建設事業費工事請負外4件	6,308,500		200万円未満
小　　計		60,820,100		
（配水設備改良工事） 元町地区配水管改良工事（１工区）	配水管布設工事…HPPEφ150　L=363.1m 排水管布設工事…HIVPφ25　L=4.0m 既設管撤去工事…CIPφ150　L=368.2m 仮設給水管布設･給水管復旧･舗装復旧工事　一式	円 48,180,000	R7.4.3 R7.12.12	
元町地内配水管改良工事（３工区）	配水管布設工事…HPPEφ150　L=163.7m …HPPEφ50　L=138.9m 排水管布設工事…HIVPφ25　L=3.8m 仮設給水管布設工事　一式 給水管復旧工事　一式 既設管撤去工事…CIPφ150　L=163.2m …VPφ50　L=136.4m 付帯工事　一式 舗装復旧工事　一式 交通誘導警備員(B)　189人	46,271,500	R7.8.19 R8.3.31	
南栄地内配水管改良工事	配水管布設工事…HPPEφ100　L=454.9m(1工区:229.3m、2工区:225.6m) …HPPEφ50　L=33.4m(1工区:0m、2工区:33.4m) 排水管布設工事　3箇所(HIVPφ25) 給水管復旧工事　一式 既設管撤去工事…DIPφ100　L=454.9m(1工区:229.3m、2工区:225.6m) …VPφ50　L=7.9m(1工区:0m、2工区:33.4m) 舗装復旧工事　一式	61,297,500	R7.8.19 R8.3.23	
大迫ポンプ室・松ケ原低区ポンプ室電気盤更新工事	・大迫ポンプ室 受電動力盤（ＬＰ-2）、計装盤（ＫＰ-1）　各１式 ・松ケ原低区ポンプ室 受電動力盤（ＬＰ-2）、計装盤（ＫＰ-1）　各１式	19,627,300	R7.5.13 R7.9.22	
遠方監視装置（松ケ原系）機能増設工事	通信回線（ADSL）のサービス終了に伴い、該当する8箇所（子局）と防鹿水源地の機能増設を図る工事	17,301,900	R7.7.11 R8.2.2	
配水設備改良工事	施設建設事業費工事請負外12件	23,445,400		1,000万円未満
小　　計		216,123,600		

（庁舎改修事業） 上下水道局庁舎トイレ洋式化工事	2階女子トイレ洋式化工事　一式	円 1,985,500	R7.12.24 R8.2.6	
小規模工事	自動火災報知設備工事外1件	583,000		100万円未満
小　　計		2,568,500		
合　　計		279,512,200		

（２）保存工事の概況

区　　分	工　事　内　容	工　　事　　費			備考
		修繕費等	材料費	計	
		円	円	円	
原　水　及　び 浄　水　設　備		0	0	0	
給 配 水 設 備	岩国大竹道路事業に伴う配水管継手修繕工事 外18件	9,070,600	0	9,070,600	
量 水 器 設 備	量水器取替工事（委託）	13,235,678	0	13,235,678	
合　　計		22,306,278	0	22,306,278	

３　量水器の設置及び取替状況

種　　別	前年度末 設 置 数	当 年 度 設 置 数	当 年 度 減 少 数	年度末現在 設 置 数	当 年 度 取替個数
	個	個	個	個	個
１３㎜	7,469	495	405	7,559	405
２０㎜	6,419	1,300	1,200	6,519	1,200
２５㎜	662	24	24	662	24
４０㎜	196	10	10	196	10
５０㎜	88	11	11	88	11
７５㎜	27	6	6	27	6
１００㎜	14	1	1	14	1
１５０㎜	3	1	1	3	1
合　　計	14,878	1,848	1,658	15,068	1,658

4　業　務

（1）業務量

①　年度末給水戸数及び給水人口

年度別	令和７年度		令和６年度		比較			
区分 / 種別	給水戸数	給水人口	給水戸数	給水人口	給水戸数		給水人口	
					増減	比率	増減	比率
	戸	人	戸	人	戸	%	人	%
上水道	12,534	24,585	12,511	24,810	23	100.2	△ 225	99.1

②　年間配水量及び有収水量

種別 / 年度別		令和７年度	令和６年度	比較	
				増減	比率
		m^3	m^3	m^3	%
配水量	水源地	2,809,140	2,978,611	△ 169,471	94.3
	県用水	681,510	663,081	18,429	102.8
	合計	3,490,650	3,641,692	△ 151,042	95.9
1日平均配水量		9,563	9,950	△ 387	96.1
1日最大配水量		R8.2.9 11,229	R7.1.14 10,379	850	108.2
有収水量		3,043,526	3,070,587	△ 27,061	99.1
1日平均有収水量		8,338	8,390	△ 52	99.4
有収率		87.2%	84.3%	2.9%	103.4

③　年間用途別有収水量

用途別 / 年度別	令和７年度		令和６年度		比較	
	有収水量	構成比	有収水量	構成比	増減	比率
	m^3	%	m^3	%	m^3	%
一般用	2,098,783	68.9	2,128,971	69.3	△ 30,188	98.6
業務用	646,191	21.2	638,479	20.8	7,712	101.2
工場用	281,697	9.3	288,043	9.4	△ 6,346	97.8
船舶用	11,235	0.4	11,363	0.4	△ 128	98.9
プール用	5,620	0.2	3,731	0.1	1,889	150.6
合計	3,043,526	100.0	3,070,587	100.0	△ 27,061	99.1

（２）事業収入に関する事項

①　主要科目別明細

区分＼年度別		令和７年度		令和６年度		比較	
		金額	構成比	金額	構成比	増減	比率
		円	%	円	%	円	%
営業収益	水道料金	419,321,422 (461,253,510)	79.7	423,253,434 (465,578,754)	83.1	△ 3,932,012 (△ 4,325,244)	99.1
	他会計負担金	2,100,619 (2,100,680)	0.4	2,127,702 (2,128,372)	0.4	△ 27,083 (△ 27,692)	98.7
	分岐負担金	11,610,000 (12,771,000)	2.2	8,320,000 (9,152,000)	1.6	3,290,000 (3,619,000)	139.5
	その他営業収益	915,000 (915,000)	0.2	785,000 (785,000)	0.2	130,000 (130,000)	116.6
	小計	433,947,041 (477,040,190)	82.5	434,486,136 (477,644,126)	85.3	△ 539,095 (△ 603,936)	99.9
営業外収益	受取利息	6,198,605	1.2	3,383,255	0.7	2,815,350	183.2
	一般会計補助金	97,565		312,649	0.1	△ 215,084	31.2
	負担金	41,242,801 (44,327,096)	7.8	25,977,022 (27,656,235)	5.1	15,265,779 (16,670,861)	158.8
	長期前受金戻入	41,342,769	7.9	41,685,707	8.2	△ 342,938	99.2
	資本費繰入収益	620,972	0.1	621,000	0.1	△ 28	100.0
	その他営業外収益	2,786,659 (15,359,941)	0.5	2,356,134 (6,950,827)	0.5	430,525 (8,409,114)	118.3
	小計	92,289,371 (107,946,948)	17.5	74,335,767 (80,609,673)	14.7	17,953,604 (27,337,275)	124.2
特別利益	固定資産売却益						
	過年度損益修正益	119,904 (128,188)		16,296 (17,076)		103,608 (111,112)	735.8
	その他特別利益					( )	
	小計	119,904 (128,188)		16,296 (17,076)		103,608 (111,112)	735.8
合計		526,356,316 (585,115,326)	100.0	508,838,199 (558,270,875)	100.0	17,518,117 (26,844,451)	103.4

※()内は消費税及び地方消費税込みの金額

②　用途別料金収入

区分＼年度別	令和７年度		令和６年度		比較	
	金額	構成比	金額	構成比	増減	比率
	円	%	円	%	円	%
一般用	245,255,286	58.5	249,869,599	59.0	△ 4,614,313	98.2
業務用	118,479,341	28.3	116,703,736	27.6	1,775,605	101.5
工場用	52,956,965	12.6	54,219,084	12.8	△ 1,262,119	97.7
船舶用	2,022,300	0.5	2,045,340	0.5	△ 23,040	98.9
プール用	607,530	0.1	415,675	0.1	191,855	146.2
合計	419,321,422	100.0	423,253,434	100.0	△ 3,932,012	99.1

（３）事業費に関する事項

①　主要科目別明細

区分＼年度別		令和７年度		令和６年度		比較	
		金額	構成比	金額	構成比	増減	比率
		円	%	円	%	円	%
営業費用	人件費	52,855,498 (52,864,104)	9.6	49,195,243 (49,201,786)	9.3	3,660,255 (3,662,318)	107.4
	修繕費	10,781,640 (11,859,804)	2.0	34,193,640 (37,613,003)	6.5	△ 23,412,000 (△ 25,753,199)	31.5
	動力費	3,460,147 (3,806,160)	0.6	4,136,987 (4,550,642)	0.8	△ 676,840 (△ 744,482)	83.6
	薬品費	24,030 (26,433)	0.0	0 (0)	0.0	24,030 (26,433)	－
	委託料	175,606,255 (192,215,458)	32.0	148,470,289 (163,317,298)	28.0	27,135,966 (28,898,160)	118.3
	受水費	87,157,767 (95,873,538)	15.9	87,504,655 (96,255,116)	16.5	△ 346,888 (△ 381,578)	99.6
	その他物件費	39,179,587 (41,609,734)	7.1	26,442,907 (28,466,307)	5.0	12,736,680 (13,143,427)	148.2
	退職手当負担金	3,910,123	0.7	5,425,931	1.0	△ 1,515,808	72.1
	減価償却費等	159,589,283	29.1	163,517,834	30.9	△ 3,928,551	97.6
	その他営業費用	336,032 (336,032)	0.1	1,415,746 (1,415,746)	0.3	△ 1,079,714 (△ 1,079,714)	23.7
	小計	532,900,362 (562,090,669)	97.1	520,303,232 (549,763,663)	98.3	12,597,130 (12,327,006)	102.4
営業外費用	支払利息	8,366,756	1.5	8,509,502	1.6	△ 142,746	98.3
	その他営業外費用	7,602,226 (7,599,200)	1.4	485,437 (0)	0.1	7,116,789 (7,599,200)	1566.1
	消費税及び地方消費税	(0)	－	(0)	－	(0)	－
	小計	15,968,982 (15,965,956)	2.9	8,994,939 (8,509,502)	1.7	6,974,043 (7,456,454)	177.5
特別損失	固定資産売却損	0	0.0	0	0.0	0	－
	過年度損益修正損	31,683 (34,848)	0.0	70,023 (77,023)	0.0	△ 38,340 (△ 42,175)	45.2
	その他特別損失	0 (0)	0.0	0 (0)	0.0	0 (0)	－
	小計	31,683 (34,848)	0.0	70,023 (77,023)	0.0	△ 38,340 (△ 42,175)	45.2
合計		548,901,027 (578,091,473)	100.0	529,368,194 (558,350,188)	100.0	19,532,833 (19,741,285)	103.7

※()内は消費税及び地方消費税込みの金額

５　会　　計

（１）重要契約の要旨

①　工事請負契約

契約年月日	契　約　額	契　　約　　内　　容	契約の相手方
	円		
R7.6.9	67,430,000		
R8.3.11	△ 6,132,500	南栄地内配水管改良工事	有限会社金本建設
	(61,297,500)		
R7.1.8	45,650,000		
R7.12.3	2,530,000	元町地区配水管改良工事（１工区）	有限会社金本建設
	(48,180,000)		
R7.6.19	45,199,000		
R8.3.23	1,072,500	元町地内配水管改良工事（３工区）	有限会社プロ・コーポレイション
	(46,271,500)		
R7.4.3	20,801,000	防鹿水源地上水高圧引込盤外更新工事	株式会社明電エンジニアリング
	(20,801,000)		
R7.6.4	16,830,000		
R7.10.21	471,900	遠方監視装置（松ケ原系）機能増設工事	株式会社明電エンジニアリング
	(17,301,900)		
R7.4.4	18,920,000		
R7.7.18	707,300	大迫ポンプ室・松ケ原低区ポンプ室電気盤更新工事	株式会社明電エンジニアリング
	(19,627,300)		

多段書きは最上段が当初契約、二段目以降が変更契約、（）内は合計額

②　業務委託契約

契約年月日	契　約　額	契　　約　　内　　容	契約の相手方
	円		
R7.2.28	984,500,000		
R8.3.31	△ 4,507,800		
		大竹市防鹿水源地等運転管理業務 （工業用水道事業との共同契約額） 契約履行期間：R7.4.1～R12.3.31	水ｉｎｇＡＭ株式会社　中国営業所
	(979,992,200)		
	137,560,028	上記のうち令和７年度水道事業対象額	

多段書きは最上段が当初契約、二段目以降が変更契約、（）内は合計額

③　その他の契約

契約年月日	契　約　額	契　　約　　内　　容	契約の相手方
	円		
R7.3.31	4,547,004	大竹市上下水道料金システム及び大竹市公営企業会計システム等一式に係る賃貸借契約 （工業用水道事業・下水道事業との共同契約額） 賃貸借期間：R7.4.1～R8.3.31	株式会社日立システムズ　中国支社 三菱ＨＣキャピタル株式会社
	3,046,492	上記のうち令和７年度水道事業対象額	
R7.8.25	44,000,000	大竹市水道・工業用水道・公共下水道事業経営戦略改定等業務委託契約 （工業用水道事業・下水道事業との共同契約額） 委託期間：R7.8.25～R10.3.31	株式会社ＮＪＳ　広島事務所
	8,046,500	上記のうち令和７年度水道事業対象額	

（２）企業債及び一時借入金の概況

①　企業債の概況

区　　分	借　入　先	前年度末残高	当年度借入高	当年度償還高	当年度末残高
		円	円	円	円
水道事業	財　　務　　省	29,413,864	0	13,756,125	15,657,739
	地方公共団体 金　融　機　構	485,820,261	0	22,997,120	462,823,141
	株　式　会　社 四　国　銀　行	487,400,000	138,000,000	0	625,400,000
	合　　計	1,002,634,125	138,000,000	36,753,245	1,103,880,880

②　一時借入金の概況

該当事項なし

（３）その他会計経理に関する重要事項

該当事項なし

（４）受贈財産の取得状況

受贈年月日	種　類	内　　容	譲渡者名	受贈財産評価額
				円
R7.7.22	配水管	本町一丁目2番地内	山陽土地建物有限会社	1,160,000
R7.10.22	配水管	北栄15番地内	久兼　誠治	1,979,000
R8.2.27	配水管	御園二丁目地内	広島県西部建設事務所	221,900
合　　計				3,360,900

（５）その他

①　議会の議決を経なければ流用できない経費の執行状況（消費税及び地方消費税込み）

区分＼年度別	内訳	令和７年度	令和６年度	比較	
				増減	比率
		円	円	円	%
職員給与費	予算額	101,716,000	92,818,000	8,898,000	109.6
	決算額	82,904,356	81,050,886	1,853,470	102.3
	不用額	18,811,644	11,767,114	7,044,530	159.9
	執行率	81.5%	87.3%	―	―
交際費	予算額	0	1,000	△ 1,000	0.0
	決算額	0	0	0	―
	不用額	0	1,000	△ 1,000	0.0
	執行率	0.0%	0.0%	―	―

②　たな卸資産の購入限度額の執行状況

区分＼年度別	内訳	令和７年度	令和６年度	比較	
				増減	比率
		円	円	円	%
限度額	予算額	2,000,000	2,000,000	0	100.0
	決算額	32,835		32,835	―
	不用額	1,967,165	2,000,000	△ 32,835	98.4
	執行率	1.6%	0.0%	―	―

（６）不課税収入に係る使途の特定について

他会計負担金　（収益的収入）8,777,271円（資本的収入）8,957,391円

・物件費等課税仕入に充当する額　2,091,000　円

・人件費等不課税仕入れに充当する額　15,643,662　円

一般会計補助金　（収益的収入）　97,565円（資本的収入）2,826,926円

・利子償還に充当する額　97,565　円

・減価償却費に充当する額　2,826,926　円

長期前受金戻入（収益的収入）　41,342,769　円

・減価償却費に充当する額　41,342,769　円

資本費繰入収益（収益的収入）　620,972　円

・減価償却費に充当する額　620,972　円

その他雑収入（収益的収入）　153,388　円

・物件費等に充当する額　153,388　円

その他特別利益（非特定収入）　0　円

企業債（非特定収入）　138,000,000　円

長期貸付回収金（非特定収入）　26,400,000　円

令和７年度大竹市水道事業キャッシュ・フロー計算書

（令和７年４月１日から令和８年３月３１日まで）

1　業務活動によるキャッシュ・フロー	
当年度純損失	△ 22,544,711
減価償却費	157,012,089
退職給付引当金の増減額（△は減少）	4,043,000
貸倒引当金の増減額（△は減少）	△ 128,192
賞与引当金の増減額（△は減少）	△ 540,436
法定福利費引当金の増減額（△は減少）	△ 158,762
長期前受金戻入額	△ 41,342,769
受取利息及び受取配当金	△ 6,198,605
支払利息	8,366,756
固定資産除却損	2,577,194
未収金の増減額（△は増加）	△ 1,372,242
未払金の増減額（△は減少）	40,474,410
たな卸資産の増減額（△は増加）	0
その他	1,679,681
小計	141,867,413
利息及び配当金の受取額	6,198,605
利息の支払額	△ 8,366,756
業務活動によるキャッシュ・フロー	139,699,262
2　投資活動によるキャッシュ・フロー	
有形固定資産の取得による支出	△ 324,028,061
無形固定資産の取得による支出	0
工事負担金による収入	0
一般会計又は他の特別会計からの繰入金による収入	16,911,761
有価証券の売却による収入	100,000,000
長期貸付金の回収による収入	26,400,000
投資活動によるキャッシュ・フロー	△ 180,716,300
3　財務活動によるキャッシュ・フロー	
建設改良費等の財源に充てるための企業債による収入	138,000,000
建設改良費等の財源に充てるための企業債の償還による支出	△ 36,753,245
財務活動によるキャッシュ・フロー	101,246,755
資金増加額	60,229,717
資金期首残高	934,797,355
資金期末残高	995,027,072

○ 令和７年度 大竹市水道事業収益費用明細書

（１） 収　益

款	項	目	節	金　額	備考
				円	
上水道事業収益				526,356,316	
	営業収益			433,947,041	
		給水収益		419,321,422	
			水道料金	419,321,422	
		その他営業収益		14,625,619	
			手数料	915,000	
			他会計負担金	2,100,619	
			分岐負担金	11,610,000	
	営業外収益			92,289,371	
		受取利息		6,198,605	
			預金利息	1,631,005	
			有価証券利息	2,350,000	
			他会計貸付金利息	2,217,600	
		他会計補助金		97,565	
			補助金	97,565	
		負担金		41,242,801	
			他会計負担金	38,957,801	
			一般会計負担金	2,285,000	
		長期前受金戻入		41,342,769	
			長期前受金戻入	41,342,769	
		資本費繰入収益		620,972	
			資本費繰入収益	620,972	
		雑収益		2,786,659	
			その他雑収益	2,786,659	
	特別利益			119,904	
		過年度損益修正益		119,904	
			過年度損益修正益	119,904	
収　益　合　計				526,356,316	

（2） 費　用

款	項	目	節	金　額	備　考
				円	
上水道事業費用				548,901,027	
	営業費用			532,900,362	
		原水及び浄水費		186,684,656	
			備消品費	46,500	
			手数料	342,500	
			賃借料	7,600	
			委託料	99,130,289	
			受水費	87,157,767	
		給配水費		94,847,399	
			給料	10,860,521	予算額　11,277,000円
			手当等	5,211,418	予算額　6,896,000円
			賞与引当金繰入額	1,224,451	予算額　1,341,000円
			法定福利費	2,361,189	予算額　3,443,000円
			法定福利費引当金繰入額	350,281	予算額　396,000円
			備消品費	163,300	
			燃料費	40,631	
			光熱水費	470,151	
			通信運搬費	2,796,425	
			手数料	2,734,000	
			賃借料	79,742	
			修繕費	8,646,790	
			動力費	3,460,147	
			薬品費	24,030	
			路面復旧費	1,138,000	
			材料費	29,849	
			委託料	55,256,474	
		業務費		35,660,467	
			給料	8,421,000	予算額　8,518,000円
			手当等	4,211,995	予算額　5,118,895円
			賞与引当金繰入額	1,261,098	予算額　1,261,098円
			法定福利費	2,446,297	予算額　2,962,000円
			法定福利費引当金繰入額	365,007	予算額　365,007円
			備消品費	191,755	
			燃料費	75,808	
			印刷製本費	908,800	
			通信運搬費	2,022,149	
			手数料	2,042,644	
			賃借料	2,204,520	

款	項	目	節	金　額	備　考
				円	
			委託料	11,361,730	
			負担金	147,664	
		総係費		56,118,557	
			給料	8,636,700	予算額　8,680,000円
			手当等	4,197,182	予算額　4,467,000円
			賞与引当金繰入額	614,364	予算額　983,000円
			法定福利費	2,521,235	予算額　2,605,000円
			法定福利費引当金繰入額	172,760	予算額　290,000円
			旅費	169,908	
			被服費	44,223	
			備消品費	956,451	
			光熱水費	1,804,961	
			通信運搬費	525,567	
			手数料	164,766	
			賃借料	1,410,827	
			修繕費	2,134,850	
			委託料	9,857,762	
			保険料	3,058,829	
			厚生費	171,760	
			負担金	11,387,257	
			退職手当負担金	3,910,123	
			退職給付費	4,043,000	予算額　6,400,000円
			貸倒引当金繰入額	336,032	
		減価償却費		157,012,089	
			有形固定資産減価償却費	156,016,109	
			無形固定資産減価償却費	995,980	
		資産減耗費		2,577,194	
			固定資産除却費	2,577,194	
	営業外費用			15,968,982	
		支払利息		8,366,756	
			企業債利息	8,366,756	
		雑支出		386,726	
			雑支出	383,700	
			雑支出（消費税用）	3,026	
		消費税及び地方消費税		7,215,500	
			消費税及び地方消費税	7,215,500	
	特別損失			31,683	
		過年度損益修正損		31,683	
			過年度損益修正損	31,683	
費用合計				548,901,027	

○ 固定資産明細書（水道事業）

（１） 有形固定資産明細書

資 産 の 種 類	年度当初現在高	当年度増加額	当年度減少額	年度末現在高
	円	円	円	円
土　　地	203,423,489	0	0	203,423,489
施設用地	126,623,489	0	0	126,623,489
事務所用地	76,800,000	0	0	76,800,000
その他土地	0	0	0	0
建　　物	333,648,578	0	0	333,648,578
施設用建物	149,601,578	0	0	149,601,578
事務所用建物	184,047,000	0	0	184,047,000
その他建物	0	0	0	0
構 築 物	6,835,587,318	179,647,605	973,805	7,014,261,118
原水及び浄水設備	778,998,729	0	0	778,998,729
送配水及び給水設備	5,761,689,353	178,984,354	973,805	5,939,699,902
その他構築物	294,899,236	663,251	0	295,562,487
機械及び装置	1,426,089,201	95,259,715	1,603,389	1,519,745,527
電気設備	552,216,880	76,554,613	0	628,771,493
ポンプ設備	235,104,830	11,028,594	0	246,133,424
塩素滅菌設備	58,388,125	3,986,238	0	62,374,363
量水器	31,904,144	3,690,270	1,603,389	33,991,025
その他機械装置	548,475,222	0	0	548,475,222
車両運搬具	1,560,096	0	0	1,560,096
自動車	1,560,096	0	0	1,560,096
工具器具及び備品	7,369,360	420,000	0	7,789,360
事務用備品	1,637,373	420,000	0	2,057,373
工事及び作業用備品	3,798,090	0	0	3,798,090
その他備品	1,933,897	0	0	1,933,897
リース資産	0	0	0	0
リース資産	0	0	0	0
建設仮勘定	92,147,827	323,595,523	271,370,096	144,373,254
建設仮勘定	92,147,827	323,595,523	271,370,096	144,373,254
合　　計	8,899,825,869	598,922,843	273,947,290	9,224,801,422

（２） 無形固定資産明細書

資 産 の 種 類	年度当初現在高	当年度増加額	当年度減少額
	円	円	円
施 設 利 用 権	9,656,667	0	0
合　　計	9,656,667	0	0

減価償却累計額			年度末償却未済高	備考
当年度増加額	当年度減少額	累計		
円	円	円	円	
0	0	0	203,423,489	
0	0	0	126,623,489	
0	0	0	76,800,000	
0	0	0	0	
4,849,071	0	158,941,303	174,707,275	
2,324,774	0	72,127,321	77,474,257	
2,524,297	0	86,813,982	97,233,018	
0	0	0	0	
115,759,598	0	4,082,209,089	2,932,052,029	
13,074,999	0	266,787,870	512,210,859	
96,598,708	0	3,633,765,109	2,305,934,793	
6,085,891	0	181,656,110	113,906,377	
35,261,607	0	975,205,841	544,539,686	
10,294,016	0	426,616,989	202,154,504	
6,841,058	0	150,432,837	95,700,587	
921,769	0	48,520,359	13,854,004	
1,812,410	0	14,062,877	19,928,148	
15,392,354	0	335,572,779	212,902,443	
0	0	1,482,621	77,475	
0	0	1,482,621	77,475	
145,833	0	6,412,437	1,376,923	
145,833	0	1,514,606	542,767	
0	0	3,643,567	154,523	
0	0	1,254,264	679,633	
0	0	0	0	
0	0	0	0	
0	0	0	144,373,254	
0	0	0	144,373,254	
156,016,109	0	5,224,251,291	4,000,550,131	

当年度減価償却高	年度末現在高	備考
円	円	
995,980	8,660,687	
995,980	8,660,687	

○ 企業債明細書（水道事業）

種類	No.	発行年月日	発行総額	償還高	
				当年度償還高	償還高累計
			円	円	円
平成７年度政府企業債(大蔵省)	67	H 8. 3.25	93,900,000	5,465,993	93,900,000
平成７年度政府企業債(大蔵省)	68	H 8. 3.25	20,200,000	1,175,858	20,200,000
平成８年度政府企業債(大蔵省)	72	H 9. 3.25	3,000,000	159,706	2,835,791
平成８年度政府企業債(大蔵省)	73	H 9. 3.25	7,400,000	393,941	6,994,951
平成９年度政府企業債(大蔵省)	77	H 9. 7.22	59,900,000	3,188,794	56,621,295
平成９年度政府企業債(大蔵省)	78	H10. 3.25	22,700,000	1,106,358	20,416,724
平成９年度公庫企業債	79	H10. 3.25	15,100,000	826,438	15,100,000
平成11年度政府企業債(大蔵省)	80	H12. 3.24	48,800,000	2,265,475	39,273,500
平成11年度公庫企業債	81	H12. 3.30	32,500,000	1,675,572	29,047,144
平成19年度公庫企業債	90	H20. 3.25	44,700,000	1,965,580	22,611,223
平成19年度地方公営企業等金融機構企業債	91	H21. 3.25	7,700,000	332,163	3,599,883
平成20年度地方公営企業等金融機構企業債	92	H21. 3.25	61,100,000	2,635,737	28,565,295
平成20年度地方公共団体金融機構企業債	93	H22. 3.25	15,200,000	642,237	6,408,173
平成21年度地方公共団体金融機構企業債	94	H22. 3.25	26,100,000	990,008	9,831,399
平成21年度地方公共団体金融機構企業債	95	H22. 3.25	20,800,000	788,972	7,834,984
平成21年度地方公共団体金融機構企業債	96	H23. 3.24	15,700,000	1,403,575	15,700,000
平成22年度地方公共団体金融機構企業債	97	H23. 3.24	34,600,000	1,295,591	11,916,571
平成22年度地方公共団体金融機構企業債	98	H24. 3.27	21,100,000	782,897	6,591,047
平成23年度地方公共団体金融機構企業債	99	H24. 3.27	18,000,000	667,874	5,622,694
平成23年度地方公共団体金融機構企業債	100	H25. 3.28	16,600,000	612,631	4,654,016
平成24年度地方公共団体金融機構企業債	101	H25. 3.28	45,300,000	1,671,818	12,700,420
平成24年度地方公共団体金融機構企業債	102	H26. 3.27	4,000,000	146,410	983,245
平成25年度地方公共団体金融機構企業債	103	H26. 3.27	21,200,000	775,973	5,211,190
平成25年度地方公共団体金融機構企業債	104	H27. 3.26	3,500,000	128,275	747,124
平成26年度地方公共団体金融機構企業債	105	H27. 3.26	30,000,000	1,099,498	6,403,928
平成27年度地方公共団体金融機構企業債	106	H28. 3.30	4,000,000	153,634	760,556
平成28年度地方公共団体金融機構企業債	107	H29. 3.30	27,000,000	1,022,355	4,052,926
平成29年度地方公共団体金融機構企業債	108	H30. 3.29	31,000,000	1,166,804	3,479,546
平成30年度地方公共団体金融機構企業債	109	H31. 3.28	33,000,000	1,248,637	2,491,054
令和元年度地方公共団体金融機構企業債	110	R 2. 3.30	25,000,000	964,441	964,441
令和元年度地方公共団体金融機構企業債	111	R 3. 3.30	15,700,000	0	0
令和２年度地方公共団体金融機構企業債	112	R 3. 3.30	26,000,000	0	0
令和３年度縁故企業債	113	R 4. 3.18	130,600,000	0	0
令和３年度地方公共団体金融機構企業債	114	R 4. 3.30	73,200,000	0	0
令和４年度縁故企業債	115	R 5. 3.17	163,000,000	0	0
令和５年度縁故企業債	116	R 6. 3.19	111,000,000	0	0
令和５年度縁故企業債	117	R 7. 3.19	18,000,000	0	0
令和６年度縁故企業債	118	R 7. 3.19	64,800,000	0	0
令和７年度縁故企業債	119	R 8. 3.18	138,000,000	0	0
合計		39件	1,549,400,000	36,753,245	445,519,120

未償還残高	発行価格	利　率	償還終期	当年度支払利息	備　　考
円	円	%		円	
0	93,900,000	3.40	R 8. 3. 1	139,775	簡易水道整備事業
0	20,200,000	3.40	R 8. 3. 1	30,068	上水道拡張事業
164,209	3,000,000	2.80	R 9. 3. 1	7,960	配水管整備事業
405,049	7,400,000	2.80	R 9. 3. 1	19,633	老朽管更新事業
3,278,705	59,900,000	2.80	R 9. 3.25	158,924	簡易水道整備事業
2,283,276	22,700,000	2.10	R 10. 3. 1	65,404	配水管整備事業
0	15,100,000	2.20	R 8. 3.20	13,660	配水管整備事業
9,526,500	48,800,000	2.00	R12. 3. 1	224,567	配水管整備事業
3,452,856	32,500,000	2.00	R10. 3.20	94,232	配水管整備事業
22,088,777	44,700,000	2.10	R18. 3.20	494,876	水道施設整備事業
4,100,117	7,700,000	1.90	R19. 3.20	82,643	水道施設整備事業
32,534,705	61,100,000	1.90	R19. 3.20	655,777	水道施設整備事業
8,791,827	15,200,000	2.00	R20. 3.20	185,487	水道施設整備事業
16,268,601	26,100,000	2.10	R22. 3.20	357,260	水道施設整備事業
12,965,016	20,800,000	2.10	R22. 3.20	284,712	水道施設整備事業
0	15,700,000	1.30	R 8. 3.20	13,699	水道施設整備事業
22,683,429	34,600,000	1.90	R23. 3.20	449,475	水道施設整備事業
14,508,953	21,100,000	1.70	R24. 3.20	256,647	水道施設整備事業
12,377,306	18,000,000	1.70	R24. 3.20	218,942	水道施設整備事業
11,945,984	16,600,000	1.50	R25. 3.20	186,091	水道施設整備事業
32,599,580	45,300,000	1.50	R25. 3.20	507,824	水道施設整備事業
3,016,755	4,000,000	1.40	R26. 3.20	43,774	水道施設整備事業
15,988,810	21,200,000	1.40	R26. 3.20	232,001	水道施設整備事業
2,752,876	3,500,000	1.20	R27. 3.20	34,189	水道施設整備事業
23,596,072	30,000,000	1.20	R27. 3.20	293,058	水道施設整備事業
3,239,444	4,000,000	0.50	R28. 3.20	16,774	水道施設整備事業
22,947,074	27,000,000	0.60	R29. 3.20	142,285	水道施設整備事業
27,520,454	31,000,000	0.60	R30. 3.20	170,376	水道施設整備事業
30,508,946	33,000,000	0.50	R31. 3.20	157,229	水道施設整備事業
24,035,559	25,000,000	0.30	R32. 3.20	74,277	水道施設整備事業
15,700,000	15,700,000	0.50	R33. 3.20	78,500	水道施設整備事業
26,000,000	26,000,000	0.50	R33. 3.20	130,000	水道施設整備事業
130,600,000	130,600,000	0.18	R34. 3. 1	235,080	水道施設整備事業
73,200,000	73,200,000	0.70	R34. 3.20	512,400	水道施設整備事業
163,000,000	163,000,000	0.30	R35. 3. 1	489,000	水道施設整備事業
111,000,000	111,000,000	0.40	R36. 3. 1	441,780	水道施設整備事業
18,000,000	18,000,000	1.10	R37. 3. 1	188,777	水道施設整備事業
64,800,000	64,800,000	1.10	R37. 3. 1	679,600	水道施設整備事業
138,000,000	138,000,000	1.60	R38. 3. 1	0	水道施設整備事業
1,103,880,880	1,549,400,000			8,366,756	

※ 平成13年より省庁再編により大蔵省から財務省となる。

※ 公営企業金融公庫は地方公営企業等金融機構に改組した（平成20年10月業務開始）。

※ 地方公営企業等金融機構は地方公共団体金融機構に改組した（平成21年6月業務開始）。

工業用水道事業会計

大竹市工業用水道事業会計

決　　算　　書　　類

目　　次

1　令和７年度大竹市工業用水道事業決算報告書　・・・・・・・・・　38

2　令和７年度大竹市工業用水道事業損益計算書　・・・・・・・・・　40

3　令和７年度大竹市工業用水道事業剰余金計算書　・・・・・・・・　42

4　令和７年度大竹市工業用水道事業剰余金処分計算書（案）　・・・　44

5　令和７年度大竹市工業用水道事業貸借対照表　・・・・・・・・・　46

１　令和７年度　　大竹市工業用水道事業決算報告書

（１）収益的収入及び支出

① 収 入

区　　分	予算		
	当　初　予　算　額	補 正 予 算 額	地方公営企業法第２４条第３項の規定による支出額に係る財源充当額
	円	円	円
第１款　工業用水道事業収益	552,517,000	0	0
第１項　営業収益	516,019,000	0	0
第２項　営業外収益	36,497,000	0	0
第３項　特別利益	1,000	0	0

② 支 出

区　　分	予算					
	当初予算額	補正予算額	予 備 費 支 出 額	流　用 増減額	地方公営企業法第２４条第３項の規定による支出額	小　　計
	円	円	円	円	円	円
第１款　工業用水道事業費用	489,805,000	8,810,000	0	0	0	498,615,000
第１項　営業費用	439,564,000	8,810,000	0	△ 2,348,406	0	446,025,594
第２項　営業外費用	48,240,000	0	0	2,348,406	0	50,588,406
第３項　特別損失	1,001,000	0	0	0	0	1,001,000
第４項　予備費	1,000,000	0	0	0	0	1,000,000

（２）資本的収入及び支出

① 収 入

区　　分	予算			
	当 初 予 算 額	補正予算額	小　　計	地方公営企業法第２６条の規定による繰越額に係る財源充当額
	円	円	円	円
第１款　資本的収入	40,101,000	0	40,101,000	0
第１項　企業債	40,100,000	0	40,100,000	0
第２項　固定資産売却代金	1,000	0	1,000	0
第３項　負担金	0	0	0	0

② 支 出

区　　分	予算				
	当初予算額	補正予算額	流　用 増減額	小　　計	地方公営企業法第２６条の規定による繰越額
	円	円	円	円	円
第１款　資本的支出	362,640,000	0	0	362,640,000	0
第１項　建設改良費	40,152,000	0	0	40,152,000	0
第２項　企業債償還金	295,088,000	0	0	295,088,000	0
第３項　長期借入金償還金	26,400,000	0	0	26,400,000	0
第４項　負担金	0	0	0	0	0
第５項　予備費	1,000,000	0	0	1,000,000	0

資本的収入額が資本的支出額に対して不足する額 321,000,720円は、当年度分消費税及び地方消費税資本的収支調整で補てんした。

額	決算額	予算額に比べ決算額の増減	備考
合計			
円	円	円	
552,517,000	556,795,597	4,278,597	（うち仮受消費税及び地方消費税合計 47,244,556円）
516,019,000	519,520,184	3,501,184	（うち仮受消費税及び地方消費税 47,217,601円）
36,497,000	37,275,413	778,413	（うち仮受消費税及び地方消費税 26,955円）
1,000	0	△ 1,000	

額		決算額	地方公営企業法第２６条第２項の規定による繰越額	不用額	備考
地方公営企業法第２６条第２項の規定による繰越額	合計				
円	円	円	円	円	
0	498,615,000	462,633,371	0	35,981,629	（うち仮払消費税及び地方消費税合計 12,428,105円）
0	446,025,594	414,185,865	0	31,839,729	（うち仮払消費税及び地方消費税 12,428,105円）
0	50,588,406	48,447,506	0	2,140,900	（うち仮払消費税及び地方消費税 0円）
0	1,001,000	0	0	1,001,000	
0	1,000,000	0	0	1,000,000	

額		決算額	予算額に比べ決算額の増減	備考
継続費逓次繰越額に係る財源充当額	合計			
円	円	円	円	
0	40,101,000	34,133,168	△ 5,967,832	（うち仮受消費税及び地方消費税合計 0円）
0	40,100,000	33,700,000	△ 6,400,000	（うち仮受消費税及び地方消費税合計 0円）
0	1,000	0	△ 1,000	0円）
0	0	433,168	433,168	0円）

額		決算額	翌年度繰越額			不用額	備考
継続費逓次繰越額	合計		地方公営企業法第２６条の規定による繰越額	継続費逓次繰越額	合計		
円	円	円	円	円	円	円	
0	362,640,000	355,133,888	0	0	0	7,506,112	（うち仮払消費税及び地方消費税合計 3,119,488円）
0	40,152,000	34,314,388	0	0	0	5,837,612	（うち仮払消費税及び地方消費税 3,119,488円）
0	295,088,000	294,419,500	0	0	0	668,500	（うち仮払消費税及び地方消費税 0円）
0	26,400,000	26,400,000	0	0	0	0	（うち仮払消費税及び地方消費税 0円）
0	0	0	0	0	0	0	
0	1,000,000	0	0	0	0	1,000,000	

額 3,119,488円、当年度分損益勘定留保資金 202,618,043円、減債積立金 91,654,530円、利益剰余金 23,608,659円

２　令和７年度大竹市工業用水道事業損益計算書

（令和７年４月１日から令和８年３月３１日まで）

	円	円	円
１　営業収益			
(1) 給水収益	472,176,583		
(2) その他営業収益	126,000	472,302,583	
２　営業費用			
(1) 原水及び送水費	71,379,148		
(2) 給配水費	14,546,445		
(3) 業務費	1,032		
(4) 総係費	77,616,963		
(5) 減価償却費	238,214,172		
(6) 資産減耗費	0	401,757,760	
営業利益			70,544,823
３　営業外収益			
(1) 受取利息	764,511		
(2) 長期前受金戻入	35,596,129		
(3) 資本費繰入収益	615,390		
(4) 雑収益	272,494	37,248,524	
４　営業外費用			
(1) 支払利息	15,583,006		
(2) 雑支出	1,167,603	16,750,609	20,497,915
経常利益			91,042,738
５　特別利益			
(1) その他特別利益	0	0	
６　特別損失			
(1) その他特別損失	0	0	0
当年度純利益			91,042,738
前年度繰越利益剰余金			257,801,627
その他未処分利益剰余金変動額			91,654,530
当年度未処分利益剰余金			440,498,895

（令和７年４月１日から

	資　本　金	剰　余			
		資　本　剰　余			
		受贈財産評価額	負担金	補助金	資　本剰余金合　計
前年度末残高	2,862,914,037	6,072,185	13,353,165	26,642,791	46,068,141
前年度処分額	0	0	0	0	0
議会の議決による処分額	0	0	0	0	0
建設改良積立金の積立	0	0	0	0	0
減債積立金の積立	0	0	0	0	0
資本金への組入	0	0	0	0	0
処分後残高	2,862,914,037	6,072,185	13,353,165	26,642,791	0 46,068,141
当年度変動額	0	0	0	0	0
積立金からの振替	0	0	0	0	0
減債積立金	0	0	0	0	0
建設改良積立金	0	0	0	0	0
繰延収益へ振替	0	0	0	0	0
財産の受贈	0	0	0	0	0
工事負担金の受入	0	0	0	0	0
補助金の受入	0	0	0	0	0
他会計負担金の受入	0	0	0	0	0
当年度純利益	0	0	0	0	0
当年度末残高	2,862,914,037	6,072,185	13,353,165	26,642,791	46,068,141

工業用水道事業剰余金計算書

令和８年３月３１日まで)

金				資本合計
利　益　剰　余　金				
減　債 積立金	建設改良 積立金	未処分利益 剰余金	利益剰余金 合　計	
0	8,500,000	349,456,157	357,956,157	3,266,938,335
91,654,530	0	△ 91,654,530	0	0
91,654,530	0	△ 91,654,530	0	0
0	0	0	0	0
91,654,530	0	△ 91,654,530	0	0
0	0	0	0	0
91,654,530	8,500,000	(繰越利益剰余金) 257,801,627	357,956,157	3,266,938,335
△ 91,654,530	0	182,697,268	91,042,738	91,042,738
△ 91,654,530	0	91,654,530	0	0
△ 91,654,530	0	91,654,530	0	0
0	0	0	0	0
0	0	0	0	0
0	0	0	0	0
0	0	0	0	0
0	0	0	0	0
0	0	0	0	0
0	0	91,042,738	91,042,738	91,042,738
0	8,500,000	(当年度未処分利益剰余金) 440,498,895	448,998,895	3,357,981,073

４　令和７年度　大竹市工業用水道事業剰余金処分計算書（案）

	資　本　金	資本剰余金	未処分利益 剰余金
当年度末残高	2,862,914,037	46,068,141	440,498,895
議会の議決による処分額	0	0	△ 91,042,738
減債積立金の積立	0	0	△ 91,042,738
建設改良積立金の積立	0	0	0
処分後残高	2,862,914,037	46,068,141	（繰越利益剰余金） 349,456,157

5　令和７年度大竹市工業用水道事業貸借対照表

（令和８年３月３１日）

資　産　の　部

1　固　定　資　産	円	円	円	円
(1) 有形固定資産				
イ　土　　地		136,206,069		
ロ　建　　物	837,709,024			
減価償却累計額	△ 361,770,724	475,938,300		
ハ　構　築　物	4,133,769,117			
減価償却累計額	△ 2,175,825,263	1,957,943,854		
ニ　機械及び装置	840,888,826			
減価償却累計額	△ 653,218,220	187,670,606		
ホ　工具、器具及び備品	4,404,807			
減価償却累計額	△ 4,020,861	383,946		
ヘ　建設仮勘定		16,584,791		
有形固定資産合計			2,774,727,566	
(2) 無形固定資産				
イ　ダム使用権		3,907,331,588		
無形固定資産合計			3,907,331,588	
固定資産合計				6,682,059,154
2　流　動　資　産				
(1) 現金預金			356,712,069	
(2) 未収金			909,806	
(3) 貯蔵品			305,820	
(4) その他流動資産			1,559,449	
流動資産合計				359,487,144
資産合計				7,041,546,298

負　債　の　部

	円	円	円
3　固　定　負　債			
(1) 企　業　債			
イ　建設改良費等の財源に充てるための企業債	405,433,415		
ロ　その他の企業債	1,550,224,551		
企業債合計		1,955,657,966	
(2) 他会計借入金		501,600,000	
(3) 引　当　金			
イ　退職給付引当金	10,594,000		
引当金合計		10,594,000	
固定負債合計			2,467,851,966
4　流　動　負　債			
(1) 企　業　債			
イ　建設改良費等の財源に充てるための企業債	103,529,271		
ロ　その他の企業債	170,469,466		
企業債合計		273,998,737	
(2) 他会計借入金		26,400,000	
(3) 引　当　金			
イ　賞与引当金	1,544,222		
ロ　法定福利費引当金	447,088		
引当金合計		1,991,310	
(4) 未　払　金		53,089,982	
(5) その他流動負債		335,047	
流動負債合計			355,815,076
5　繰　延　収　益			
長期前受金		1,794,407,512	
収益化累計額		△ 934,509,329	
繰延収益合計			859,898,183
負　債　合　計			3,683,565,225

資　本　の　部

6　資　　本　　金	円	円	円
(1) 自 己 資 本 金			
イ　固 有 資 本 金	18,539,551		
ロ　組 入 資 本 金	944,374,486		
ハ　繰 入 資 本 金	1,900,000,000		
自己資本金合計		2,862,914,037	
資 本 金 合 計			2,862,914,037
7　剰　　余　　金			
(1) 資 本 剰 余 金			
イ　受贈財産評価額	6,072,185		
ロ　他 会 計 負 担 金	13,353,165		
ハ　補　　助　　金	26,642,791		
資本剰余金合計		46,068,141	
(2) 利 益 剰 余 金			
イ　建設改良積立金	8,500,000		
ロ　当年度未処分利益剰余金	440,498,895		
利益剰余金合計		448,998,895	
剰 余 金 合 計			495,067,036
資　本　合　計			3,357,981,073
負 債 資 本 合 計			7,041,546,298

令 和 7 年 度 注 記 表

Ⅰ 重要な会計方針

1 資産の評価基準及び評価方法

たな卸資産の評価基準及び評価方法

・貯蔵品　先入先出法による原価法

2 固定資産の減価償却の方法

(1) 有形固定資産(リース資産を除く。)

・減価償却の方法

定額法

・主な耐用年数

建物	15	～ 65	年
構築物	10	～ 60	年
機械及び装置	5	～ 30	年
工具、器具及び備品	5	～ 15	年

(2) 無形固定資産

・減価償却の方法(リース資産を除く。)

定額法

・耐用年数

ダム使用権	55	年

(3) リース資産

・所有権移転外ファイナンス・リース取引に係るリース資産

地方公営企業法施行規則第55条第2号の規定により、通常の賃貸借取引に係る方法に準じた会計処理によっている。

3 引当金の計上方法

(1) 退職給付引当金

職員の退職手当の支給に備えるため、当年度末における職員に対する退職手当の要支給額から、広島県市町総合事務組合における積立金相当額を控除した金額を計上している。

(2) 賞与引当金及び法定福利費引当金

職員の期末・勤勉手当の支給及びこれに係る法定福利費の支出に備えるため、当年度末における支給見込額に基づき、当年度の負担に属する額を計上している。

4 消費税等の会計処理

消費税及び地方消費税の会計処理は税抜方式によっている。

Ⅱ 貸借対照表等関連

1 賞与引当金及び法定福利費引当金の取崩し

令和7年度において、期末勤勉手当を支給するため、賞与引当金1,544千円、法定福利費引当金447千円を取り崩している。

決　算　附　属　書　類

目　次

○令和７年度工業用水道事業報告書
１　概　況
（１）　総括事項 ・・・

○令和７年度 工業用水道事業報告書

１　概　　況

（１）総 括 事 項

工業用水道事業は、旧第２期工業用水道事業の企業債償還利息や減価償却費の負担が大きく、厳しい経営環境にありますが、今年度も利益を計上することができました。
引き続き、経営の健全化に努めながら、安定して工業用水を供給できるよう、適切に施設を維持管理するとともに、計画的に施設の更新を行っていきます。

（ア）営　　業

本年度の有収水量（計量分）は、12,038,057㎥（１日平均 32,981㎥ ）で、前年度と比較して931,340㎥（8.4％）の増加となりました。

（イ）建設改良

本年度は、施設の改良工事等に総額で34,314,388円（うち消費税及び地方消費税3,119,488円）を支出しました。

（ウ）経理の状況（消費税及び地方消費税抜き）

本年度の収益的収支は、収入総額 509,551,107円、支出総額 418,508,369円で、差引き 91,042,738円の純利益となりました。

当年度における収支の状況は次のとおりです。

収益的収支	収入総額	５０９，５５１，１０７円
（消費税及び地方消費税抜き）	支出総額	４１８，５０８，３６９円
	差引利益額	９１，０４２，７３８円
資本的収支	収入総額	３４，１３３，１６８円
（消費税及び地方消費税込み）	支出総額	３５５，１３３，８８８円
	差引不足額	３２１，０００，７２０円

資本的収入額が資本的支出額に対して不足する額321,000,720円は、当年度分消費税及び地方消費税資本的収支調整額3,119,488円、当年度分損益勘定留保資金202,618,043円、減債積立金91,654,530円、利益剰余金23,608,659円で補てんしました。

（２）　経営指標に関する事項

令和７年度決算における経営成績について、経営の健全性を示す経常収支比率は、物価の上昇などを受け、前年度比0.68ポイント減の121.75％ですが、健全経営の水準とされる100％を上回っています。また、料金水準の妥当性を示す料金回収率は、前年度比0.94ポイント減の123.31％ですが、事業に必要な費用を給水収益で賄えている状況とされる100％を上回っています。

一方、償却対象資産の減価償却の状況を示す有形固定資産減価償却率は前年度比1.60ポイント増の54.92％、法定耐用年数を経過した管路延長の割合を示す管路経年化率は前年度と同率の38.37％ですが、施設の老朽化は進んでいます。これに対して、当該年度に更新した管路延長の割合を示す管路更新率は前年度と同率の0.00％になっています。これは、緊急対応が必要な設備の更新を優先的に実施しているためであり、将来の更新需要に備え、現在の経営状況を維持しつつ、計画的な施設更新に努めてまいります。

＜経営指標の推移＞

	R3	R4	R5	R6	R7
経常収支比率	128.56%	128.09%	128.04%	122.43%	121.75%
料金回収率	131.07%	130.43%	130.57%	124.25%	123.31%
有形固定資産減価償却率	49.27%	51.05%	52.47%	53.32%	54.92%
管路経年化率	38.37%	38.37%	38.37%	38.37%	38.37%
管路更新率	0.00%	0.00%	0.00%	0.00%	0.00%

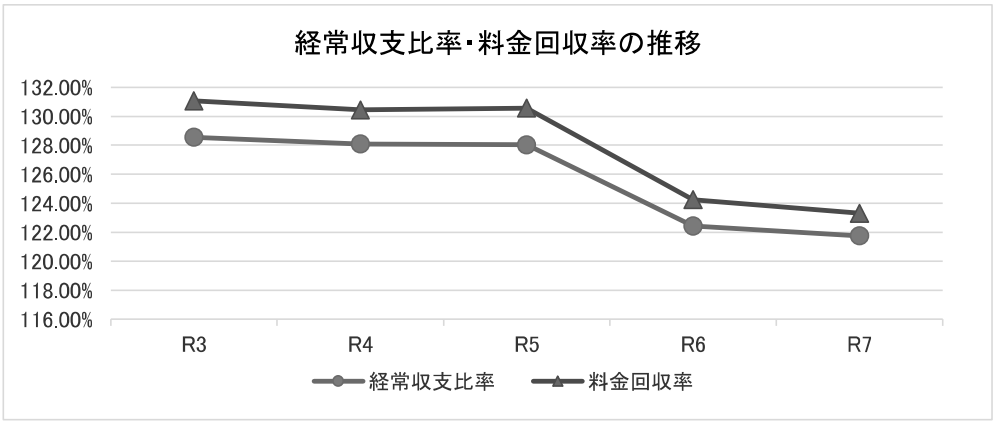

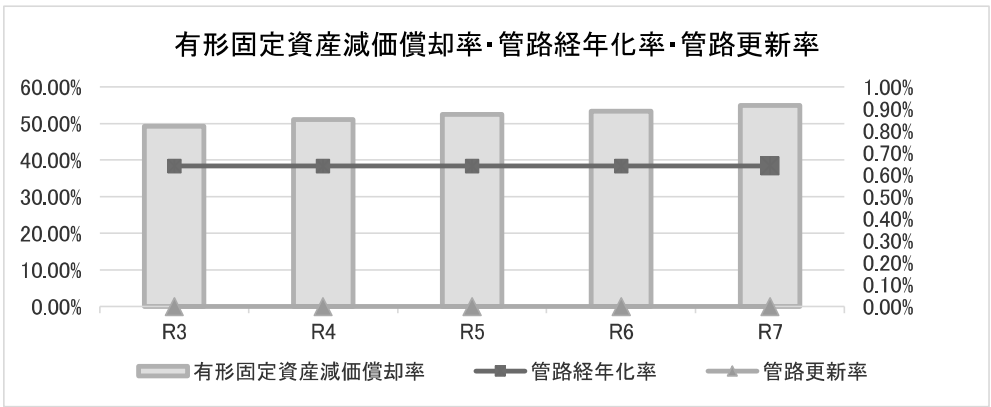

（３）議会の議決事項

①　予算に関する事項

議案番号	件　　名	議決年月日
議案第50号	令和7年度大竹市工業用水道事業会計補正予算（第１号）	R7.6.23
議案第61号	令和6年度大竹市工業用水道事業会計剰余金の処分及び決算の認定について	R7.9.30
議案第105号	令和7年度大竹市工業用水道事業会計補正予算（第２号）	R7.12.12
議案第9号	令和8年度大竹市工業用水道事業会計予算	R8.3.25
議案第32号	令和7年度大竹市工業用水道事業会計補正予算（第３号）	R8.3.9

②　条例に関する事項

該当事項なし

議案番号	件　　名	議決年月日
議案第95号	一般職の職員の給与に関する条例等の一部改正について	R7.12.12

（４）行政官庁の認可事項

該当事項なし

（５）職員に関する事項

① 職員数

職　　名	令和７年度				令和６年度年度末現在	比 較 増 減
	年度当初	年度内増加	年度内減少	年度末現在		
	人	人	人	人	人	人
事　務　職　員	1	0	0	1	1	0
技　術　職　員	1	0	0	1	1	0
（短時間勤務 会計年度任用職員）	1	0	0	1	1	0
合　　計	3	0	0	3	3	0

② 職員の平均給与

平均給料月額	平均年齢	平均勤続年数	人　員	備　　考
437,750円	57.0歳	34.5年	2人	

※会計年度任用職員を除く。

③　給与改定

一般職の職員の給与に関する条例の一部改正に伴う「大竹市上下水道局職員の給与の支給に関する規程」の一部改正により給料表を改定しました。

（６）料金その他供給条件の設定、変更に関する事項

該当事項なし

２　工事の概況

（１）建設工事及び改良工事の概況

工　　事　　名	工　事　内　容	総工事費	着工期日 竣工期日	備　　考
(原水送水設備改良事業) 旧第二期工水管理棟電気設備更新工事	直流電源装置盤　1式 No1取水ポンプ盤　1式	円 19,580,000	 R7.6.2 R8.2.16	
旧第一期工業用水道施設安全柵等整備工事	・水位計制御盤操作ケーブル移設(CVV2°　-7C) L=97.0m ・PCフェンス設置(PC-A1000) L=28.0m(門扉1基) ・撤去工(木柱・ケーブル撤去) 1式	1,890,900	R7.10.8 R7.12.15	
(配水設備改良事業) 該当工事なし				
合　　計		21,470,900		

（２）保存工事の概況

区　　分	工　事　内　容	工　　事　　費			備　考
		修繕費等	材料費	計	
		円	円	円	
原水及び送水設備	防鹿水源地ポンプ設備更新及び補修工事　外２件	19,334,700		19,334,700	
給配水設備	該当工事なし	0		0	
合　　計		19,334,700	0	19,334,700	

3　業　務

（1）業務量

①　年度末給水先数

種別＼年度別	令和７年度	令和６年度	比較 増減	比較 比率
工業用水道	７カ所	７カ所	0	100.0%

②　年間配水量及び有収水量

種別＼年度別	令和７年度	令和６年度	比較 増減	比較 比率
	㎥	㎥	㎥	%
配水量	12,308,590	11,647,480	661,110	105.7
１日平均配水量	33,722	31,911	1,811	105.7
１日最大配水量	R7.6.6 44,950	R6.6.5 39,980	4,970	112.4
有収水量	12,038,057	11,106,717	931,340	108.4
１日平均有収水量	32,981	30,429	2,552	108.4
有収率	97.8%	95.4%	2.4%	—

給水先別＼年度別	令和７年度 有収水量	令和７年度 構成比	令和６年度 有収水量	令和６年度 構成比	比較 増減	比較 比率
日本製紙㈱大竹工場	1,417,247	11.7	1,387,002	12.4	30,245	102.2
日本製紙㈱大竹北工場	1,084,781	9.0	885,665	8.0	199,116	122.5
㈱ダイセル	8,186,236	68.0	7,463,736	67.2	722,500	109.7
中国塗料㈱ 大竹明新化学㈱	1,045,629	8.7	1,060,955	9.6	△ 15,326	98.6
戸田工業㈱	291,404	2.4	296,741	2.7	△ 5,337	98.2
環境整備課	12,760	0.1	12,618	0.1	142	101.1
合計	12,038,057	99.9	11,106,717	100.0	931,340	108.4

（２）事業収入に関する事項

① 主要科目別明細

区分＼年度別		令和７年度		令和６年度		比較	
		金額	構成比	金額	構成比	増減	比率
		円	%	円	%	円	%
営業収益	水道料金	472,176,583 (519,394,184)	92.7	461,487,715 (507,636,434)	92.3	10,688,868 (11,757,750)	102.3
	一般会計負担金	126,000	0.0	126,000	0.0	0	100.0
	その他営業収益	0 (0)	0.0	0 (0)	0.0	0 (0)	—
	小計	472,302,583 (519,520,184)	92.7	461,613,715 (507,762,434)	92.3	10,688,868 (11,757,750)	102.3
営業外収益	受取利息	764,511	0.2	238,208	0.0	526,303	320.9
	負担金	0	0.0	0	0.0	0	—
	長期前受金戻入	35,596,129	7.0	35,596,129	7.1	0	100.0
	資本費繰入収益	615,390	0.1	616,000	0.1	△ 610	99.9
	その他営業外収益	272,494 (299,383)	0.0	249,349 (273,793)	0.0	23,145 (25,590)	109.3
	小計	37,248,524 (37,275,413)	7.3	36,699,686 (36,724,130)	7.2	548,838 (551,283)	101.5
特別利益	固定資産売却益	0	0.0	0	0.0	0	—
	過年度損益修正益	0 (0)	0.0	1,025,158 (1,025,158)	0.2	△ 1,025,158 (△ 1,025,158)	0.0
	その他特別利益	0 (0)	0.0	358,000 (358,000)	0.1	△ 358,000 (△ 358,000)	0.0
	小計	0 (0)	0.0	1,383,158 (1,383,158)	0.5	△ 1,383,158 (△ 1,383,158)	0.0
合計		509,551,107 (556,795,597)	100.0	499,696,559 (545,869,722)	100.0	9,854,548 (10,925,875)	102.0

※()内は消費税及び地方消費税込みの金額

② 給水先別料金収入

給水先別＼年度別	令和７年度		令和６年度		比較	
	金額	構成比	金額	構成比	増減	比率
	円	%	円	%	円	%
日本製紙㈱大竹工場	62,126,868	13.2	57,303,679	12.4	4,823,189	108.4
日本製紙㈱大竹北工場	51,550,999	10.9	47,003,055	10.2	4,547,944	109.7
㈱ダイセル	321,057,527	68.0	319,690,608	69.3	1,366,919	100.4
中国塗料㈱ 大竹明新化学㈱	15,491,464	3.3	15,540,016	3.3	△ 48,552	99.7
戸田工業㈱	17,022,225	3.6	17,022,857	3.7	△ 632	100.0
環境整備課	4,927,500	1.0	4,927,500	1.1	0	100.0
合計	472,176,583	100.0	461,487,715	100.0	10,688,868	102.3

（３）事業費に関する事項

① 主要科目別明細

区分＼年度別		令和７年度		令和６年度		比較	
		金額	構成比	金額	構成比	増減	比率
		円	%	円	%	円	%
営業費用	人件費	24,420,228 (24,420,228)	5.8	22,132,798 (22,133,560)	5.4	2,287,430 (2,286,668)	110.3
	修繕費	17,577,000 (19,334,700)	4.2	31,840,000 (35,024,000)	7.8	△ 14,263,000 (△ 15,689,300)	55.2
	動力費	386,199 (424,818)	0.1	429,921 (472,903)	0.1	△ 43,722 (△ 48,085)	89.8
	委託料	60,215,415 (66,236,957)	14.4	41,987,492 (46,186,241)	10.3	18,227,923 (20,050,716)	143.4
	負担金	57,322,206 (61,712,667)	13.7	56,419,029 (60,449,475)	13.8	903,177 (1,263,192)	101.6
	その他物件費	2,753,624 (2,973,407)	0.7	1,701,169 (1,840,685)	0.4	1,052,455 (1,132,722)	161.9
	退職手当負担金	868,916	0.2	978,206	0.2	△ 109,290	88.8
	減価償却費等	238,214,172	56.9	235,016,354	57.6	3,197,818	101.4
	小計	401,757,760 (414,185,865)	96.0	390,504,969 (402,101,424)	95.6	11,252,791 (12,084,441)	102.9
営業外費用	支払利息	15,583,006	3.7	16,505,502	4.1	△ 922,496	94.4
	その他営業外費用	1,167,603 (0)	0.3	0 (0)	0.0	1,167,603 (0)	—
	消費税及び地方消費税	(32,864,500)	—	(23,458,400)	—	(9,406,100)	—
	小計	16,750,609 (48,447,506)	4.0	16,505,502 (39,963,902)	4.1	245,107 (8,483,604)	101.5
特別損失	固定資産売却損	0	0.0	0	0.0	0	—
	過年度損益修正損	0 (0)	0.0	1,031,558 (1,031,558)	0.3	△ 1,031,558 (△ 1,031,558)	0.0
	その他特別損失	0 (0)	0.0	0 (0)	0.0	0 (0)	—
	小計	0 (0)	0.0	1,031,558 (1,031,558)	0.3	△ 1,031,558 (△ 1,031,558)	0.0
合計		418,508,369 (462,633,371)	100.0	408,042,029 (443,096,884)	100.0	10,466,340 (19,536,487)	102.6

※()内は消費税及び地方消費税込みの金額

４　会　　計

（１）重要契約の要旨

① 工事請負契約

契約年月日	契　約　額	契　　約　　内　　容	契約の相手方
R7.6.2 R8.3.31	円 19,580,000	旧第二期工水管理棟電気設備更新工事	株式会社明電エンジニアリング　中国支店
R7.6.6	33,990,000 10,375,200	防鹿水源地ポンプ設備更新及び補修工事 上記のうち工業用水道事業対象額	株式会社荏原製作所中国支社

多段書きは最上段が当初契約、二段目以降が変更契約、（）内は合計額

② 業務委託契約

契約年月日	契　約　額	契　　約　　内　　容	契約の相手方
R7.2.28 R8.3.31	円 984,500,000 △ 4,507,800 (979,992,200) 55,661,572	大竹市防鹿水源地等運転管理業務 （水道事業との共同契約額） 契約履行期間：R7.4.1～R12.3.31 上記のうち令和７年度工業用水道事業対象額	ｗｉｎｇＡＭ株式会社　中国営業所

多段書きは最上段が当初契約、二段目以降が変更契約、（）内は合計額

③ その他の契約

契約年月日	契　約　額	契　　約　　内　　容	契約の相手方
R7.3.31	円 4,547,004 750,256	大竹市上下水道料金システム及び大竹市公営企業会計システム等一式に係る賃貸借契約 （水道事業・下水道事業との共同契約額） 賃貸借期間：R7.4.1～R8.3.31 上記のうち令和７年度工業用水道事業対象額	株式会社日立システムズ　中国支社 三菱ＨＣキャピタル株式会社
R7.8.25	44,000,000 8,045,400	大竹市水道・工業用水道・公共下水道事業経営戦略改定等業務委託契約 （工業用水道事業・下水道事業との共同契約額） 委託期間：R7.8.25～R10.3.31 上記のうち令和７年度工業用水道事業対象額	株式会社ＮＪＳ　広島事務所

（２）企業債及び一時借入金の概況

①　企業債の概況

区　　分	借　入　先	前年度末残高	当年度借入高	当年度償還高	当年度末残高
		円	円	円	円
工　業　用 水 道 事 業	財　　務　　省	86,743,923	0	32,315,741	54,428,182
	地方公共団体 金　融　機　構	376,213,246	0	101,478,742	274,734,504
	株　式　会　社 西　京　銀　行	811,798,411	0	68,576,539	743,221,872
	株　式　会　社 四　国　銀　行	622,882,834	33,700,000	23,766,792	632,816,042
	株　式　会　社 山　口　銀　行	126,860,577	0	22,927,292	103,933,285
	広島県信用漁業 協同組合連合会	236,656,898	0	21,256,304	215,400,594
	株　式　会　社 も　み　じ　銀　行	229,220,314	0	24,098,090	205,122,224
	合　　計	2,490,376,203	33,700,000	294,419,500	2,229,656,703

②　一時借入金の概況

該当事項なし

（３）その他会計経理に関する重要事項

該当事項なし

（４）受贈財産の取得状況

該当事項なし

（５）その他

①　議会の議決を経なければ流用できない経費の執行状況（消費税及び地方消費税込み）

区分＼年度別		令和７年度	令和６年度	比較 増減	比較 比率
		円	円	円	%
職員給与費	予算額	25,693,000	23,321,000	2,372,000	110.2
	決算額	24,721,228	22,133,560	2,587,668	111.7
	不用額	971,772	1,187,440	△ 215,668	81.8
	執行率	96.2%	94.9%	―	―
交際費	予算額	0	0	0	―
	決算額	0	0	0	―
	不用額	0	0	0	―
	執行率	0.0%	0.0%	―	―

②　たな卸資産の購入限度額の執行状況

区分＼年度別		令和７年度	令和６年度	比較 増減	比較 比率
		円	円	円	%
限度額	予算額	300,000	300,000	0	100.0
	決算額	0	0	0	―
	不用額	300,000	300,000	0	100.0
	執行率	0.0%	0.0%	―	―

（６）不課税収入に係る使途の特定について

一般会計負担金（収益的収入）	126,000円	
・人件費等不課税仕入れに充当する額		126,000円
その他雑収入（収益的収入）	1,257円	
・物件費等課税仕入れに充当する額		1,257円
長期前受金戻入（収益的収入）	35,596,129円	
・減価償却費に充当する額		35,596,129円
資本費繰入収益（収益的収入）	615,390円	
・減価償却費に充当する額		616,000円
その他特別利益（非特定収入）	433,168円	
企業債（非特定収入）	33,700,000円	

令和７年度大竹市工業用水道事業キャッシュ・フロー計算書

（令和７年４月１日から令和８年３月３１日まで）

1　業務活動によるキャッシュ・フロー	
当年度純利益	91,042,738
減価償却費	238,214,172
退職給付引当金の増減額（△は減少）	301,000
賞与引当金の増減額（△は減少）	△ 13,463
法定福利費引当金の増減額（△は減少）	△ 6,247
長期前受金戻入額	△ 35,596,129
受取利息及び受取配当金	△ 764,511
支払利息	15,583,006
固定資産除却損	0
未収金の増減額（△は増加）	36,758,795
未払金の増減額（△は減少）	25,757,228
その他	229,940
小計	371,506,529
利息及び配当金の受取額	764,511
利息の支払額	△ 15,583,006
業務活動によるキャッシュ・フロー	356,688,034
2　投資活動によるキャッシュ・フロー	
有形固定資産の取得による支出	△ 19,912,790
無形固定資産の取得による支出	△ 11,282,110
投資活動によるキャッシュ・フロー	△ 31,194,900
3　財務活動によるキャッシュ・フロー	
建設改良費等の財源に充てるための企業債による収入	33,700,000
建設改良費等の財源に充てるための企業債の償還による支出	△ 141,532,483
その他の企業債の償還による支出	△ 152,887,017
長期借入金の償還による支出	△ 26,400,000
財務活動によるキャッシュ・フロー	△ 287,119,500
資金増加額	38,373,634
資金期首残高	318,338,435
資金期末残高	356,712,069

○ 令和７年度 大竹市工業用水道事業収益費用明細書

（１） 収　益

款	項	目	節	金　額	備考
工業用水道事業収益				円 509,551,107	
	営業収益			472,302,583	
		給水収益		472,176,583	
			水道料金	472,176,583	
		その他営業収益		126,000	
			一般会計負担金	126,000	
	営業外収益			37,248,524	
		受取利息		764,511	
			預金利息	764,511	
		長期前受金戻入		35,596,129	
			長期前受金戻入	35,596,129	
		資本費繰入収益		615,390	
			資本費繰入収益	615,390	
		雑収益		272,494	
			その他雑収益	272,494	
	特別利益			0	
		過年度損益修正益		0	
			過年度損益修正益	0	
		その他特別利益		0	
			退職給付引当金戻入額	0	
収益合計				509,551,107	

（２） 費　用

款	項	目	節	金　額	備　考
				円	
工業用水道事業費用				418,508,369	
	営業費用			401,757,760	
		原水及び送水費		71,379,148	
			備消品費	46,500	
			光熱水費	4,381	
			手数料	345,000	
			賃借料	454,848	
			修繕費	17,577,000	
			動力費	176,700	
			委託料	52,714,719	
			雑費	60,000	
		給配水費		14,546,445	
			給料	7,382,808	予算額　7,382,808円
			手当等	3,196,335	予算額　3,418,000円
			賞与引当金繰入額	721,692	予算額　725,000円
			法定福利費	2,000,900	予算額　2,294,192円
			法定福利費引当金繰入額	208,963	予算額　213,000円
			備消品費	89,700	
			光熱水費	18,118	
			通信運搬費	475,980	
			賃借料	100,700	
			動力費	209,499	
			委託料	141,750	
		業務費		1,032	
			手数料	1,032	
		総係費		77,616,963	
			給料	5,467,500	予算額　5,567,500円
			手当等	2,752,980	予算額　2,822,980円
			賞与引当金繰入額	822,530	予算額　851,000円
			法定福利費	1,628,395	予算額　1,666,520円
			法定福利費引当金繰入額	238,125	予算額　252,000円
			被服費	37,273	
			手数料	3,046	
			賃借料	682,050	
			委託料	7,358,946	
			保険料	88,323	
			厚生費	45,673	
			負担金	57,322,206	
			退職手当負担金	868,916	

款	項	目	節	金　額	備　考
				円	
			退職給付費	301,000	
		減価償却費		238,214,172	
			有形固定資産減価償却費	110,971,355	
			無形固定資産減価償却費	127,242,817	
		資産減耗費		0	
			固定資産除却費	0	
	営業外費用			16,750,609	
		支払利息		15,583,006	
			企業債利息	13,365,406	
			借入金利息	2,217,600	
		雑支出		1,167,603	
			雑支出	1,167,603	
	特別損失			0	
		過年度損益修正損		0	
			過年度損益修正損	0	
費用合計				418,508,369	

○ 固定資産明細書（工業用水道事業）

（１） 有形固定資産明細書

資 産 の 種 類	年度当初現在高	当年度増加額	当年度減少額	年度末現在高
	円	円	円	円
土　　地	136,206,069	0	0	136,206,069
施設用地	84,235,659	0	0	84,235,659
事務所用地	51,200,000	0	0	51,200,000
その他土地	770,410	0	0	770,410
建　　物	837,709,024	0	0	837,709,024
施設用建物	659,868,430	0	0	659,868,430
事務所用建物	172,375,000	0	0	172,375,000
その他建物	5,465,594	0	0	5,465,594
構 築 物	4,132,050,117	1,719,000	0	4,133,769,117
原水及び浄水設備	1,453,634,093	1,719,000	0	1,455,353,093
送配水及び給水設備	2,617,047,415	0	0	2,617,047,415
その他構築物	61,368,609	0	0	61,368,609
機械及び装置	838,966,925	17,800,000	15,878,099	840,888,826
電気設備	478,026,202	17,800,000	9,374,992	486,451,210
ポンプ設備	219,200,224	0	6,503,107	212,697,117
量水器	14,554,100	0	0	14,554,100
その他機械装置	127,186,399	0	0	127,186,399
車両運搬具	0	0	0	0
自動車	0	0	0	0
工具器具及び備品	4,404,807	0	0	4,404,807
事務用備品	547,647	0	0	547,647
工事及び作業用備品	2,744,000	0	0	2,744,000
その他備品	1,113,160	0	0	1,113,160
建設仮勘定	16,191,000	31,194,900	30,801,109	16,584,791
建設仮勘定	16,191,000	31,194,900	30,801,109	16,584,791
合　　計	5,965,527,942	50,713,900	46,679,208	5,969,562,634

（２） 無形固定資産明細書

資 産 の 種 類	年度当初現在高	当年度増加額	当年度減少額
	円	円	円
ダム使用権	4,023,292,296	11,282,109	0
合　　計	4,023,292,296	11,282,109	0

減価償却累計額			年度末償却未済高	備考
当年度増加額	当年度減少額	累計		
円	円	円	円	
0	0	0	136,206,069	
0	0	0	84,235,659	
0	0	0	51,200,000	
0	0	0	770,410	
13,774,269	0	361,770,724	475,938,300	
11,292,069	0	279,630,209	380,238,221	
2,482,200	0	76,948,200	95,426,800	
0	0	5,192,315	273,279	
87,072,946	0	2,175,825,263	1,957,943,854	
31,188,854	0	749,933,942	705,419,151	
54,847,282	0	1,395,586,538	1,221,460,877	
1,036,810	0	30,304,783	31,063,826	
10,082,115	15,878,099	653,218,220	187,670,606	
3,539,884	9,374,992	373,175,228	113,275,982	
2,497,820	6,503,107	167,263,259	45,433,858	
30,713	0	13,628,471	925,629	
4,013,698	0	99,151,262	28,035,137	
0	0	0	0	
0	0	0	0	
42,025	0	4,020,861	383,946	
24,545	0	433,661	113,986	
0	0	2,606,800	137,200	
17,480	0	980,400	132,760	
0	0	0	16,584,791	
0	0	0	16,584,791	
110,971,355	15,878,099	3,194,835,068	2,774,727,566	

当年度減価償却高	年度末現在高	備考
円	円	
127,242,817	3,907,331,588	
127,242,817	3,907,331,588	

○企業債明細書（工業用水道事業）

種類		発行年月日	発行総額	償還高	
				当年度償還高	償還高累計
	No.		円	円	円
平成９年度政府企業債(大蔵省)	20	H10. 3.25	94,100,000	5,099,165	94,100,000
平成９年度政府企業債(大蔵省)	21	H10. 3.25	104,200,000	5,646,472	104,200,000
平成10年度政府企業債(大蔵省)	24	H11. 3.25	125,700,000	6,670,711	118,888,469
平成11年度政府企業債(大蔵省)	27	H12. 3.24	134,000,000	6,908,509	119,763,607
平成12年度政府企業債(財務省)	29	H13. 3.26	76,600,000	3,762,233	64,946,784
平成12年度公庫企業債	30	H13. 3.29	433,400,000	25,329,931	433,400,000
平成13年度政府企業債(財務省)	31	H14. 3.25	4,000,000	200,579	3,152,325
平成13年度公庫企業債	32	H14. 3.28	362,200,000	21,472,839	340,273,864
平成14年度政府企業債(財務省)	34	H15. 3.25	86,500,000	4,028,072	65,620,633
平成14年度公庫企業債	35	H15. 3.28	450,000,000	24,467,193	400,215,814
平成15年度公庫企業債	36	H16. 3.30	474,600,000	26,519,598	392,129,365
平成20年度縁故企業債	37	H21. 3.18	132,500,000	9,014,114	104,903,512
平成21年度縁故企業債	39	H22. 3.18	161,600,000	11,146,648	116,947,596
平成22年度縁故企業債	41	H23. 3.18	171,400,000	11,780,644	112,119,119
平成22年度地方公共団体金融機構企業債	43	H23. 3.30	9,600,000	359,470	3,306,332
平成23年度縁故企業債	44	H24. 3.19	158,800,000	10,647,105	94,290,207
平成23年度地方公共団体金融機構企業債	46	H24. 3.27	28,100,000	1,042,625	8,777,649
平成24年度縁故企業債	47	H25. 3.19	168,800,000	11,266,176	87,940,439
平成24年度地方公共団体金融機構企業債	49	H25. 3.28	30,200,000	1,114,545	8,466,947
平成25年度縁故企業債	50	H26. 3.19	191,900,000	12,652,678	87,280,446
平成26年度縁故企業債	52	H27. 3.19	203,900,000	12,831,914	79,637,337
平成27年度縁故企業債	55	H28. 3.18	215,100,000	14,296,984	71,342,256
平成27年度縁故企業債	56	H28. 3.18	19,400,000	2,425,000	19,400,000
平成28年度縁故企業債	57	H29. 3.17	229,000,000	15,205,667	60,731,600
平成28年度縁故企業債	58	H29. 3.17	16,800,000	2,100,000	14,700,000
平成29年度縁故企業債	59	H30. 3.19	245,500,000	16,211,530	48,542,395
平成29年度縁故企業債	60	H30. 3.19	14,200,000	1,775,000	10,650,000
平成29年度地方公共団体金融機構企業債	61	H30. 3.29	8,100,000	304,875	909,172
平成30年度縁故企業債	62	H31. 3.19	260,800,000	17,224,358	34,421,877
平成30年度縁故企業債	63	H31. 3.19	11,500,000	1,438,000	7,190,000
令和元年度地方公共団体金融機構企業債	64	R 2. 3.30	16,800,000	648,104	648,104
令和元年度縁故企業債	65	R 2. 3.19	161,500,000	10,609,199	10,609,199
令和２年度縁故企業債	66	R 3. 3.19	176,500,000	0	0
令和元年度地方公共団体金融機構企業債	67	R 3. 3.30	18,600,000	0	0
令和２年度地方公共団体金融機構企業債	68	R 3. 3.30	1,000,000	0	0
令和２年度地方公共団体金融機構企業債	69	R 3. 3.30	4,300,000	0	0
令和３年度縁故企業債	70	R 4. 3.18	133,700,000	0	0
令和３年度地方公共団体金融機構企業債	71	R 4. 3.30	24,400,000	0	0
令和４年度縁故企業債	72	R 5. 3.17	1,900,000	0	0
令和４年度縁故企業債	73	R 5. 3.17	5,400,000	0	0
令和４年度縁故企業債	74	R 5. 3.17	8,500,000	0	0
令和４年度地方公共団体金融機構企業債	75	R 5. 3.30	2,000,000	219,562	438,249
令和５年度縁故企業債	76	R 6. 3.19	56,900,000	0	0
令和５年度縁故企業債	77	R 7. 3.19	7,800,000	0	0
令和６年度縁故企業債	78	R 7. 3.27	74,100,000	0	0
令和７年度縁故企業債	79	R 8. 3.19	14,200,000	0	0
令和７年度縁故企業債	80	R 8. 3.19	19,500,000	0	0
合計		47件	5,349,600,000	294,419,500	3,119,943,297

未償還残高	発行価格	利　率	償還終期	当年度支払利息	備　　考
円	円	%		円	
0	94,100,000	2.100	R 8. 3. 1	80,451	
0	104,200,000	2.100	R 8. 3. 1	89,086	
6,811,531	125,700,000	2.100	R 9. 3. 1	248,289	
14,236,393	134,000,000	2.000	R 10. 3. 1	388,527	
11,653,216	76,600,000	1.600	R11. 3. 1	231,657	
0	433,400,000	1.700	R 8. 3.20	323,413	
847,675	4,000,000	2.200	R12. 3. 1	21,963	
21,926,136	362,200,000	2.100	R 9. 3.20	799,235	
20,879,367	86,500,000	1.200	R13. 3. 1	286,842	
49,784,186	450,000,000	1.150	R10. 3.20	783,749	
82,470,635	474,600,000	1.800	R11. 3.20	1,843,020	
27,596,488	132,500,000	0.973	R11. 3. 1	334,346	資本費平準化債
44,652,404	161,600,000	0.059	R12. 3. 1	31,276	資本費平準化債
59,280,881	171,400,000	0.213	R13. 3. 1	145,090	資本費平準化債
6,293,668	9,600,000	1.900	R23. 3.20	124,710	小瀬川ダム情報基盤総合整備事業
64,509,793	158,800,000	0.279	R14. 3. 1	202,265	資本費平準化債
19,322,351	28,100,000	1.700	R24. 3.20	341,793	小瀬川ダム情報基盤総合整備事業
80,859,561	168,800,000	0.624	R15. 3. 1	557,316	資本費平準化債
21,733,053	30,200,000	1.500	R25. 3.20	338,551	小瀬川ダム情報基盤総合整備事業
104,619,554	191,900,000	0.732	R16. 3. 1	835,320	資本費平準化債
124,262,663	203,900,000	0.343	R17. 3. 1	1,949,556	資本費平準化債
143,757,744	215,100,000	0.100	R18. 3. 1	154,418	資本費平準化債
0	19,400,000	0.100	R 8. 3. 1	1,813	未売水企業債利息債
168,268,400	229,000,000	0.100	R19. 3. 1	179,601	資本費平準化債
2,100,000	16,800,000	0.110	R 9. 3. 1	4,046	未売水企業債利息債
196,957,605	245,500,000	0.190	R20. 3. 1	397,240	資本費平準化債
3,550,000	14,200,000	0.190	R 10. 3. 1	9,248	未売水企業債利息債
7,190,828	8,100,000	0.600	R30. 3.20	44,517	
226,378,123	260,800,000	0.156	R21. 3. 1	373,304	資本費平準化債
4,310,000	11,500,000	0.156	R11. 3. 1	8,382	未売水企業債利息債
16,151,896	16,800,000	0.300	R32. 3.20	49,914	
150,890,801	161,500,000	0.210	R22. 3. 1	333,583	資本費平準化債
176,500,000	176,500,000	0.130	R23. 3. 1	229,450	資本費平準化債
18,600,000	18,600,000	0.500	R33. 3.20	93,000	
1,000,000	1,000,000	0.300	R23. 3.20	3,000	
4,300,000	4,300,000	0.300	R23. 3.20	12,900	
133,700,000	133,700,000	0.170	R24. 3. 1	227,290	資本費平準化債
24,400,000	24,400,000	0.600	R29. 3.20	146,400	
1,900,000	1,900,000	0.300	R22. 3. 1	5,700	工業用水道事業
5,400,000	5,400,000	0.300	R22. 3. 1	16,200	工業用水道事業
8,500,000	8,500,000	0.300	R25. 3. 1	25,500	資本費平準化債
1,561,751	2,000,000	0.400	R15. 3.20	6,906	工業用水道事業
56,900,000	56,900,000	0.400	R23. 3. 1	227,600	工業用水道事業
7,800,000	7,800,000	1.100	R22. 3. 1	81,803	工業用水道事業
74,100,000	74,100,000	1.100	R37. 3. 1	777,136	工業用水道事業
14,200,000	14,200,000	1.600	R37. 3. 1	0	工業用水道事業
19,500,000	19,500,000	1.600	R37. 3. 1	0	工業用水道事業
2,229,656,703	5,349,600,000			13,365,406	

※ 平成13年より省庁再編により大蔵省から財務省となる。

※ 公営企業金融公庫は地方公営企業等金融機構に改組した（平成20年10月業務開始）。

※ 地方公営企業等金融機構は地方公共団体金融機構に改組した（平成21年6月業務開始）。

下水道事業会計

大 竹 市 下 水 道 事 業 会 計

決　　算　　書　　類

目　　次

1　令和７年度大竹市下水道事業決算報告書　・・・・・・・・・・・・　72

2　令和７年度大竹市下水道事業損益計算書　・・・・・・・・・・・・　74

3　令和７年度大竹市下水道事業剰余金計算書　・・・・・・・・・・・　76

4　令和７年度大竹市下水道事業剰余金処分計算書（案）　・・・・・　78

5　令和７年度大竹市下水道事業貸借対照表　・・・・・・・・・・・・　80

1　令和７年度　　大竹市下水道事業決算報告書

（１）収益的収入及び支出

① 収 入

区　　分	予算		
	当 初 予 算 額	補 正 予 算 額	地方公営企業法第２４条第３項の規定による支出額に係る財源充当額
	円	円	円
第１款　下水道事業収益	1,154,876,000	0	0
第１項　営業収益	824,651,000	0	0
第２項　営業外収益	330,223,000	0	0
第３項　特別利益	2,000	0	0

② 支 出

区　　分	予算					
	当初予算額	補正予算額	予 備 費 支 出 額	流　用 増減額	地方公営企業法第２４条第３項の規定による支出額	小　　計
	円	円	円	円	円	円
第１款　下水道事業費用	1,152,183,000	8,760,000	0	△ 185,148	0	1,160,757,852
第１項　営業費用	1,110,431,000	8,760,000	0	△ 185,148	0	1,119,005,852
第２項　営業外費用	36,750,000	0	0	26,100	0	36,776,100
第３項　特別損失	2,002,000	0	0	△ 26,100	0	1,975,900
第４項　予備費	3,000,000	0	0	0	0	3,000,000

（２）資本的収入及び支出

① 収 入

区　　分	予算			
	当 初 予 算 額	補正予算額	小　　計	地方公営企業法第２６条の規定による繰越額に係る財源充当額
	円	円	円	円
第１款　資本的収入	1,014,369,000	26,000,000	1,040,369,000	0
第１項　企業債	414,270,000	22,835,000	437,105,000	0
第２項　補助金	464,614,000	3,165,000	467,779,000	0
第３項　負担金	135,274,000	0	135,274,000	0
第４項　長期借入金	0	0	0	0
第５項　水洗化貸付金回収金	210,000	0	210,000	0
第６項　固定資産売却収益	1,000	0	1,000	0

② 支 出

区　　分	予算				
	当初予算額	補正予算額	流　用 増減額	小　　計	地方公営企業法第２６条の規定による繰越額
	円	円	円	円	円
第１款　資本的支出	1,065,144,000	26,500,000	185,148	1,091,829,148	222,230,000
第１項　建設改良費	892,907,000	26,500,000	185,148	919,592,148	222,230,000
第２項　企業債償還金	167,100,000	0	0	167,100,000	0
第３項　庁舎建設負担金	1,237,000	0	0	1,237,000	0
第４項　水洗化貸付金	900,000	0	0	900,000	0
第５項　予備費	3,000,000	0	0	3,000,000	0

額				
合　　計	決　　算　　額	予算額に比べ決算額の　　増　　減	備　　考	
円	円	円		
1,154,876,000	1,159,321,900	4,445,900	（うち仮受消費税及び地方消費税合計	45,372,991円）
824,651,000	817,362,376	△ 7,288,624	（うち仮受消費税及び地方消費税	45,366,453円）
330,223,000	341,927,003	11,704,003	（うち仮受消費税及び地方消費税	3,584円）
2,000	32,521	30,521	（うち仮受消費税及び地方消費税	2,954円）

額						
地方公営企業法第２６条第２項の規定による繰越額	合　　計	決　算　額	地方公営企業法第２６条第２項の規定による繰越額	不　用　額	備　　考	
円	円	円	円	円		
0	1,160,757,852	1,050,399,361	0	110,358,491	（うち仮払消費税及び地方消費税合計	43,444,865円）
0	1,119,005,852	1,019,001,889	0	100,003,963	（うち仮払消費税及び地方消費税	43,436,540円）
0	36,776,100	31,305,892	0	5,470,208	（うち仮払消費税及び地方消費税	0円）
0	1,975,900	91,580	0	1,884,320	（うち仮払消費税及び地方消費税	8,325円）
0	3,000,000	0	0	3,000,000		

額				
継続費逓次繰越額に係る財源充当額	合　　計	決　　算　　額	予算額に比べ決算額の増減	備　　考
円	円	円	円	
206,500,000	1,040,369,000	1,452,475,743	412,106,743	（うち仮受消費税及び地方消費税　0円）
182,200,000	437,105,000	828,500,000	391,395,000	
24,300,000	467,779,000	489,998,000	22,219,000	
0	135,274,000	133,977,743	△ 1,296,257	（うち仮受消費税及び地方消費税　0円）
0	0	0	0	
0	210,000	0	△ 210,000	
0	1,000	0	△ 1,000	

額		決　算　額	翌年度繰越額			不　用　額	備　　考
継続費逓次繰越額	合　　計		地方公営企業法第２６条の規定による繰越額	継　続　費逓次繰越額	合　　計		
円	円	円	円	円	円	円	
617,063,000	1,931,122,148	1,417,389,286	210,405,900	0	210,405,900	303,326,962	（うち仮払消費税及び地方消費税　111,070,332円）
617,063,000	1,758,885,148	1,249,054,902	210,405,900	0	210,405,900	299,424,346	（うち仮払消費税及び地方消費税　111,070,332円）
0	167,100,000	167,098,022	0	0	0	1,978	
0	1,237,000	1,236,362	0	0	0	638	
0	900,000	0	0	0	0	900,000	
0	3,000,000	0	0	0	0	3,000,000	

２　令和７年度大竹市下水道事業損益計算書

（令和７年４月１日から令和８年３月３１日まで）

	円	円	円
１　営　業　収　益			
(1) 下水道使用料	453,665,212		
(2) 一般会計負担金	242,225,711		
(3) その他営業収益	76,105,000	771,995,923	
２　営　業　費　用			
(1) 管渠費	40,201,719		
(2) ポンプ場費	108,451,715		
(3) 処理場費	279,604,622		
(4) 業務費	28,843,307		
(5) 総係費	23,576,514		
(6) 減価償却費	493,118,443		
(7) 資産減耗費	1,769,029	975,565,349	
営業損失（△）			△ 203,569,426
３　営　業　外　収　益			
(1) 受取利息	1,686,095		
(2) 一般会計補助金	35,893,018		
(3) 他会計負担金	33,213,149		
(4) 長期前受金戻入	246,262,475		
(5) 雑収益	273,482	317,328,219	
４　営　業　外　費　用			
(1) 支払利息	31,279,792		
(2) 雑支出	28,801,503	60,081,295	257,246,924
経常利益			53,677,498
５　特　別　利　益			
(1) 過年度損益修正益	29,567		
(2) その他特別利益	0	29,567	
６　特　別　損　失			
(1) 過年度損益修正損	83,255		
(2) その他特別損失	0	83,255	△ 53,688
当年度純利益			53,623,810
前年度繰越利益剰余金			590,856,353
その他未処分利益剰余金変動額			0
当年度未処分利益剰余金			644,480,163

3　令和７年度　大竹市

（令和７年４月１日

	資　本　金	剰余			
		資本剰余			
		受贈財産評価額	負担金	国庫補助金	一般会計補助金
前年度末残高	717,772,532	924,074,950	72,260,522	472,588,754	27,062,394
前年度処分額	0	0	0	0	0
議会の議決による処分額	0	0	0	0	0
建設改良積立金の積立	0	0	0	0	0
減債積立金の積立	0	0	0	0	0
資本金への組入	0	0	0	0	0
処分後残高	717,772,532	924,074,950	72,260,522	472,588,754	27,062,394
当年度変動額	0	0	△ 626,042	0	9,533,000
積立金からの振替	0	0	0	0	0
減債積立金	0	0	0	0	0
建設改良積立金	0	0	0	0	0
繰延収益へ振替	0	0	0	0	0
財産の受贈	0	0	0	0	0
工事負担金の受入	0	0	△ 626,042	0	0
補助金の受入	0	0	0	0	9,533,000
他会計負担金の受入	0	0	0	0	0
当年度純利益	0	0	0	0	0
当年度末残高	717,772,532	924,074,950	71,634,480	472,588,754	36,595,394

下水道事業剰余金計算書

から令和８年３月３１日まで)

余金						資本合計
金		利益剰余金				
その他資本剰余金	資本剰余金合計	減債積立金	建設改良積立金	未処分利益剰余金	利益剰余金合計	
868,516,607	2,364,503,227	48,300,000	316,600,000	639,256,353	1,004,156,353	4,086,432,112
0	0	4,400,000	44,000,000	△ 48,400,000	0	0
0	0	4,400,000	44,000,000	△ 48,400,000	0	0
0	0	0	44,000,000	△ 44,000,000	0	0
0	0	4,400,000	0	△ 4,400,000	0	0
0	0	0	0	0	0	0
868,516,607	2,364,503,227	52,700,000	360,600,000	(繰越利益剰余金) 590,856,353	1,004,156,353	4,086,432,112
0	8,906,958	0	0	53,623,810	53,623,810	62,530,768
0	0	0	0	0	0	0
0	0	0	0	0	0	0
0	0	0	0	0	0	0
0	0	0	0	0	0	0
0	0	0	0	0	0	0
0	△ 626,042	0	0	0	0	△ 626,042
0	9,533,000	0	0	0	0	9,533,000
0	0	0	0	0	0	0
0	0	0	0	53,623,810	53,623,810	53,623,810
868,516,607	2,373,410,185	52,700,000	360,600,000	(当年度未処分利益剰余金) 644,480,163	1,057,780,163	4,148,962,880

４　令和７年度　大竹市下水道事業剰余金処分計算書（案）

	資　本　金	資本剰余金	未処分利益 剰余金
当年度末残高	717,772,532	2,373,410,185	644,480,163
議会の議決による処分額	0	0	△ 29,700,000
減債積立金の積立	0	0	△ 2,700,000
建設改良積立金の積立	0	0	△ 27,000,000
処分後残高	717,772,532	2,373,410,185	（繰越利益剰余金） 614,780,163

5　令和７年度大竹市下水道事業貸借対照表

（令和８年３月３１日）

資　産　の　部

１　固　定　資　産	円	円	円	円
(1) 有形固定資産				
イ　土　地		1,891,081,024		
ロ　建　物	1,689,172,192			
減価償却累計額	△ 859,346,092	829,826,100		
ハ　構　築　物	8,780,981,209			
減価償却累計額	△ 3,935,909,535	4,845,071,674		
ニ　機械及び装置	7,659,879,770			
減価償却累計額	△ 3,349,556,576	4,310,323,194		
ホ　車両運搬具	1,515,236			
減価償却累計額	△ 1,439,474	75,762		
ヘ　工具、器具及び備品	19,099,838			
減価償却累計額	△ 16,125,925	2,973,913		
ト　建設仮勘定		172,980,716		
有形固定資産合計			12,052,332,383	
(2) 無形固定資産				
イ　施設利用権		43,260,000		
ロ　電話加入権		2,016,000		
無形固定資産合計			45,276,000	
固定資産合計				12,097,608,383
２　流　動　資　産				
(1) 現金預金			1,965,573,240	
(2) 未収金		255,576,883		
(3) 貸倒引当金		△ 3,336,925	252,239,958	
(4) 貯蔵品			1,677,048	
(5) 前払金			12,020,000	
(6) その他流動資産			300,000	
流動資産合計				2,231,810,246
資産合計				14,329,418,629

負　債　の　部

	円	円	円
3　固　定　負　債			
(1) 企　業　債			
イ　建設改良費等の財源に充てるための企業債	3,919,321,596		
ロ　その他の企業債	147,240,284		
企業債合計		4,066,561,880	
(2) 庁舎建設負担金		42,023,638	
(3) 引　当　金			
イ　修繕引当金	39,193,517		
ロ　退職給付引当金	25,702,000		
引当金合計		64,895,517	
固定負債合計			4,173,481,035
4　流　動　負　債			
(1) 企　業　債			
イ　建設改良費等の財源に充てるための企業債	149,276,492		
ロ　その他の企業債	38,644,789		
企業債合計		187,921,281	
(2) 庁舎建設負担金		1,237,000	
(3) 引　当　金			
イ　賞与引当金	4,376,464		
ロ　法定福利費引当金	1,262,300		
引当金合計		5,638,764	
(4) 未　払　金		533,251,181	
(5) その他流動負債		1,227,344	
流動負債合計			729,275,570
5　繰　延　収　益			
長期前受金		9,699,489,353	
収益化累計額		△ 4,421,790,209	
繰延収益合計			5,277,699,144
負　債　合　計			10,180,455,749

資 本 の 部

6 資本金	円	円	円
(1) 自己資本金			
イ 組入資本金	717,772,532		
自己資本金合計		717,772,532	
資本金合計			717,772,532
7 剰余金			
(1) 資本剰余金			
イ 受贈財産評価額	924,074,950		
ロ 負担金	71,634,480		
ハ 国庫補助金	472,588,754		
ニ 一般会計補助金	36,595,394		
ホ その他資本剰余金	868,516,607		
資本剰余金合計		2,373,410,185	
(2) 利益剰余金			
イ 減債積立金	52,700,000		
ロ 建設改良積立金	360,600,000		
ハ 当年度未処分利益剰余金	644,480,163		
利益剰余金合計		1,057,780,163	
剰余金合計			3,431,190,348
資本合計			4,148,962,880
負債資本合計			14,329,418,629

令 和 7 年 度 注 記 表

Ⅰ 重要な会計方針

1 資産の評価基準及び評価方法

たな卸資産の評価基準及び評価方法

・貯蔵品　先入先出法による原価法

2 固定資産の減価償却の方法

(1) 有形固定資産(リース資産を除く。)

・減価償却の方法

定額法

・主な耐用年数

建物	24 ～ 50 年
構築物	30 ～ 50 年
機械及び装置	15 ～ 20 年
車両運搬具	2 ～ 5 年
工具、器具及び備品	2 ～ 10 年

(2) 無形固定資産

・減価償却の方法(リース資産を除く。)

定額法

・耐用年数

施設利用権	55 年

(3) リース資産

・所有権移転外ファイナンス・リース取引に係るリース資産

地方公営企業法施行規則第55条第2号の規定により、通常の賃貸借取引に係る方法に準じた会計処理によっている。

3 引当金の計上方法

(1) 退職給付引当金

職員の退職手当の支給に備えるため、当年度末における職員に対する退職手当の要支給額から広島県市町総合事務組合における積立金相当額を控除した金額を計上している。

(2) 賞与引当金及び法定福利費引当金

職員の期末・勤勉手当の支給及びこれに係る法定福利費の支出に備えるため、当年度末における支給見込額に基づき、当年度の負担に属する額を計上している。

(3) 貸倒引当金

債権の不納欠損による損失に備えるため、貸倒実績率等により回収不能見込額を計上している。

(4) 修繕引当金

平成26年3月31日以前に引き当てられたものについては、引き続き従前の例により取り崩すこととしている。

4 消費税等の会計処理

消費税及び地方消費税の会計処理は税抜方式によっている。

Ⅱ 予定貸借対照表等関連

1 企業債の償還に係る他会計の負担

貸借対照表に計上されている企業債(当該事業年度の末日の翌日から起算して1年以内に償還予定のものも含む。)のうち、他会計が負担すると見込まれる額は71,272千円である。

2 賞与引当金及び法定福利費引当金の取崩し

令和7年度において、期末勤勉手当を支給するため、賞与引当金4,376千円、法定福利費引当金1,262千円を取り崩している。

Ⅲ セグメント情報

1　報告セグメントの概要等

下水道事業会計は、公共下水道事業、漁業集落排水事業及び農業集落排水事業をの3つを報告セグメントとしている。

各報告セグメントに属する事業の内容は、次のとおりである。

セグメント区分	事業の概要
公共下水道事業	公共下水道事業における処理区域で汚水・雨水を処理する業務
漁業集落排水事業	漁業集落排水事業における処理区域で汚水を処理する業務
農業集落排水事業	農業集落排水事業における処理区域で汚水を処理する業務

2　報告セグメントごとの営業収益等

令和7年度(令和7年4月1日から令和8年3月31日まで)　　(単位:円)

セグメント区分	公共下水道事業	漁業集落排水事業	農業集落排水事業	合計
営業収益	764,331,705	2,820,421	4,843,797	771,995,923
営業外収益	268,607,209	19,969,113	28,751,897	317,328,219
営業費用	922,136,983	23,302,923	30,125,443	975,565,349
営業外費用	55,977,795	1,901,142	2,202,358	60,081,295
営業損益	△ 157,805,278	△ 20,482,502	△ 25,281,646	△ 203,569,426
経常損益	54,824,136	△ 2,414,531	1,267,893	53,677,498
セグメント資産	13,678,681,596	225,463,567	425,273,466	14,329,418,629
セグメント負債	9,566,510,171	196,718,011	417,227,567	10,180,455,749
その他の項目				
雨水処理負担金	242,225,711	0	0	242,225,711
一般会計補助金	19,279,018	9,233,000	7,381,000	35,893,018
他会計負担金	23,566,149	3,911,000	5,736,000	33,213,149
特別利益	29,567	0	0	29,567
特別損失	83,255	0	0	83,255
減価償却費	466,797,266	9,301,151	17,020,026	493,118,443

決　算　附　属　書　類

目　次

○令和７年度下水道事業報告書
１　概　況
（１）　総括事項 ・・・

令和７年度 下水道事業報告書

１　概　　況

（１）総 括 事 項

下水道事業は、処理人口の減少等に伴う使用料収入の減少傾向がある中で、施設の老朽化が進んでおり、その対策を含め厳しい経営状況が依然として続いています。

そのため、下水処理場やポンプ場等の施設の延命化と維持費の平準化等による中長期的な費用の抑制を図る「下水道ストックマネジメント計画」に基づき、経費の節減等による経営の健全化に引き続き努め、今年度も利益を計上することができました。

下水道事業の財政運営は、今後も一段と厳しくなると想定しており、公共用水域の水質保全による快適な生活環境の維持に向けて、経営戦略に基づく計画的な施設の更新と経営の健全化を進め、安定経営を目指し取り組みます。

（ア）営　　業

本年度の有収水量は、2,663,265㎥（１日平均 7,297㎥）で、和木町からの受入水量は、1,519,164㎥（１日平均 4,162㎥）になりました。

本市では、人口普及率は97.93％に達しており、区域内水洗化率は99.71％で、全国的に見ても高い水準を維持しています。

（イ）建設改良（消費税及び地方消費税込み）

本年度は、建設改良工事費等として総額で1,249,054,902円（うち消費税及び地方消費税111,070,332円）を支出しました。

本年度に実施した主な工事は、以下のとおりです。

・大竹下水処理場１、２系汚泥掻寄機等改築更新工事（R6～R7継続費）440,377,200円

・大竹下水処理場し尿等前処理施設建設工事（R4～R7継続費）131,000,000円

（ウ）経理の状況（消費税及び地方消費税抜き）

令和７年度の収益的収支は、収入総額 1,089,353,709円、支出総額 1,035,729,899円で、差引き53,623,810円の純利益となりました。

当年度における収支の状況は次のとおりです。

収益的収支	収入総額	１，０８９，３５３，７０９円
（消費税及び地方消費税抜き）	支出総額	１，０３５，７２９，８９９円
	差引利益額	５３，６２３，８１０円
資本的収支	収入総額	１，４５２，４７５，７４３円
（消費税及び地方消費税込み）	支出総額	１，４１７，３８９，２８６円
	差引額	３５，０８６，４５７円

（２） 経営指標に関する事項

令和７年度決算における経営成績について、経営の健全性を示す経常収支比率は、有収水量が減少し前年度比4.90ポイント減の105.61％となりましたが、健全経営の水準とされる100％を上回っています。また、使用料水準の妥当性を示す経費回収率は、前年度比6.19ポイント減の108.11％となりましたが、使用料で回収すべき経費を使用料収入で賄えている状況とされる100％を上回っています。

一方、償却対象資産の減価償却の状況を示す有形固定資産減価償却率は前年度比2.29ポイント減の46.30％、法定耐用年数を経過した管路延長の割合を示す管渠老朽化率は前年度比6.34ポイント増の29.78％と施設の老朽化が進んでいます。これは、耐用年数を経過した処理場設備の更新を優先して実施しているためであり、将来の更新需要に備え、現在の経営状況を維持しつつ、引き続き計画的な施設更新を行ってまいります。

＜経営指標の推移（公共下水道）＞

	R3	R4	R5	R6	R7
経常収支比率	108.82%	110.47%	113.54%	110.51%	105.61%
経費回収率	100.92%	98.17%	113.85%	114.30%	108.11%
有形固定資産減価償却率	48.26%	48.36%	49.77%	48.59%	46.30%
管渠老朽化率	10.28%	12.57%	18.14%	23.44%	29.78%

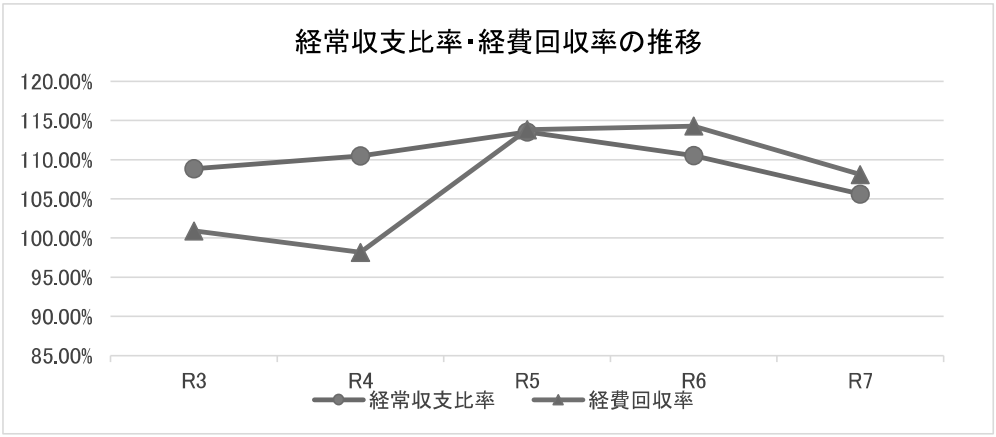

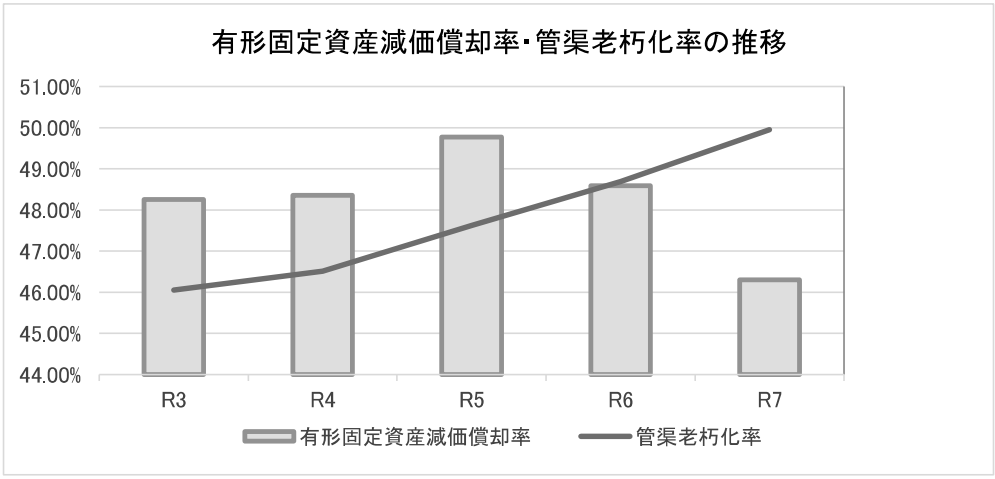

（３）議会の議決事項

①　予算に関する事項

議案番号	件　　名	議決年月日
認第6号	専決処分の承認を求めることについて（令和７年度大竹市下水道事業会計補正予算（第1号））	R7.6.11
議案第51号	令和７年度大竹市下水道事業会計補正予算（第2号）	R7.6.23
議案第62号	令和６年度大竹市下水道事業会計剰余金の処分及び決算の認定について	R7.9.30
議案第106号	令和７年度大竹市下水道事業会計補正予算（第3号）	R7.12.12
議案第10号	令和８年度大竹市下水道事業会計予算	R8.3.25
議案第33号	令和７年度大竹市下水道事業会計補正予算（第4号）	R8.3.9

②　条例に関する事項

議案番号	件　　名	議決年月日
議案第60号	大竹市水道条例及び大竹市下水道条例の一部改正について	R7.9.30
議案第95号	一般職の職員の給与に関する条例等の一部改正について	R7.12.12

（４）行政官庁の認可事項

該当事項なし

（５）職員に関する事項

①　職員数

職　　名	令和７年度				令和６年度年度末現在	比較増減
	年度当初	年度内増加	年度内減少	年度末現在		
	人	人	人	人	人	人
事務職員	1	0	0	1	2	△ 1
技術職員	5	0	0	5	4	1
（短時間勤務会計年度任用職員）	1	0	0	1	1	0
合　　計	7	0	0	7	7	0

②　職員の平均給与

平均給料月額	平均年齢	平均勤続年数	人　員	備　　考
393,750円	49.5歳	25.7年	6人	

※会計年度任用職員を除く。

③　給与改定

一般職の職員の給与に関する条例の一部改正に伴う「大竹市上下水道局職員の給与の支給に関する規程」の一部改正により給料表を改定しました。

（６）使用料その他供給条件の設定、変更に関する事項

該当事項なし

２　工事の概況

（１）建設工事及び改良工事の概況

工　　事　　名	工　事　内　容	総工事費	着工期日 竣工期日	備　　考
		円		
大竹下水処理場１、２系汚泥掻寄機等改築更新工事	水処理施設機械電気設備更新 汚泥濃縮施設機械電気設備更新	440,377,200	R6.5.29 R8.2.25	令和6年度継続費
小島汚水中継ポンプ場分流元ゲート部人孔等更生工事	分流元ゲート部の人孔更生工事及び管更生工事	55,455,400	R6.12.17 R7.6.17	令和6年度繰越事業
小島汚水中継ポンプ場沈砂掻揚機No.1、No2改修工事	分流式沈砂掻揚機（No.1、No.2）改修	32,987,900	R6.10.25 R7.7.31	令和6年度繰越事業
大竹下水処理場電気設備改修工事	3系返送汚泥ポンプ用インバーター更新、受電設備用遮断器更新、ブロワ棟電気室コントロールセンターユニット更新、中央監視設備基盤更新	26,400,000	R7.7.2 R8.3.18	
小島汚水中継ポンプ場分流棟外壁等改修工事	外壁改修及び防水改修工事	22,772,200	R6.11.1 R7.5.28	令和6年度繰越事業
大竹下水処理場ケーキ搬出機改修工事	ケーキ搬出コンベア改修	22,334,400	R7.7.15 R8.3.24	
元町四丁目外下水道更新工事	下水本管と人孔の更生工事	18,195,100	R7.11.7 R8.2.27	
元町四丁目外下水道管更新工事	下水道管更生工事	17,475,700	R6.12.13 R7.5.30	令和6年度繰越事業
集落排水用マンホールポンプクラウド監視システム整備工事	クラウド監視システム整備	16,636,400	R7.7.15 R8.2.24	
小方ポンプ場No.1雨水除塵機改修工事	No.1自動除塵機改修	11,550,000	R7.6.27 R8.3.25	
大竹下水処理場No.2汚泥脱水機1・2チャンネル改修工事	No.2脱水機1,2ch改修 No.2フロキュレータ改修	10,780,000	R7.8.12 R8.2.25	
公共下水道建設改良	施設建設事業費工事請負外19件	103,967,000		1件 1,000万未満工事
集落排水事業建設改良	業集落排水施設建設事業費工事請負外7件	5,845,400		1件 1,000万未満工事
合　　計		784,776,700		

（２）保存工事の概況

区　　分	工　事　内　容	工　事　費			備考
		修繕費等	材料費	計	
		円	円	円	
管　　渠　　費	下水道管渠修繕外１８件	18,784,700	3,032,755	21,817,455	
ポ　ン　プ　場　費	雨水排水ポンプ修繕外１件	25,054,700	0	25,054,700	
処　　理　　場　費	スカムスキマー等修繕外１件	18,487,700	0	18,487,700	
合　　計		62,327,100	3,032,755	65,359,855	

3　業　務

（1）業務量

①公共下水道

ア　年度末水洗化戸数及び水洗化人口

年度別	令和７年度		令和６年度		比較			
区分 / 種別	戸　数	人　口	戸　数	人　口	増　減	比　率	増　減	比　率
	戸	人	戸	人	戸	%	人	%
行政区域内人口	12,489	24,971	12,761	25,205	△ 272	97.9	△ 234	99.1
処理区域内人口	12,150	23,916	12,124	24,121	26	100.2	△ 205	99.2
下水道接続人口	12,111	23,847	12,080	24,043	31	100.3	△ 196	99.2
人口普及率		95.78%		95.70%	0.08%	100.1		
区域内水洗化率		99.71%		99.68%	0.03%	100.0		

※人口普及率＝処理区域内人口／行政区域内人口

※区域内水洗化率＝下水道接続人口／処理区域内人口

イ　年間処理水量

種別 / 年度別		令和７年度		令和６年度		比較	
						増　減	比　率
年間総処理水量			m^3 7,346,545		m^3 8,481,656	m^3 △ 1,135,111	% 86.6
現在最大処理水量	晴天時	(m^3／日)	29,552	(m^3／日)	39,384	△ 9,832	75.0
	雨天時	(m^3／日)	45,338	(m^3／日)	53,339	△ 8,001	85.0
現在晴天時平均処理水量		(m^3／日)	18,447	(m^3／日)	21,477	△ 3,030	85.9
和木町からの受入水量			1,519,164		1,508,849	10,315	100.7
年間有収水量(大竹分)			2,663,265		2,711,218	△ 47,953	98.2

ウ　年間用途別有収水量

用途別 / 年度別	令和７年度		令和６年度		比較	
	有収水量	構成比	有収水量	構成比	増　減	比　率
	m^3	%	m^3	%	m^3	%
一　般　用	2,038,454	76.6	2,067,006	76.2	△ 28,552	98.6
業　務　用	493,749	18.5	504,039	18.6	△ 10,290	98.0
工　場　用	130,959	4.9	140,093	5.2	△ 9,134	93.5
プ ー ル用	103	0.0	80	0.0	23	128.8
合　　計	2,663,265	100.0	2,711,218	100.0	△ 47,953	98.2

②集落排水

ア　年度末水洗化戸数及び水洗化人口

年度別	令和７年度		令和６年度		比較			
区分 / 種別	戸数	人口	戸数	人口	増減	比率	増減	比率
《漁業集落排水》	戸	人	戸	人	戸	%	人	%
行政区域内人口	12,489	24,971	12,761	25,205	△ 272	97.9	△ 234	99.1
処理区域内人口	124	211	121	214	3	102.5	△ 3	98.6
集落排水接続人口	123	210	120	213	3	102.5	△ 3	98.6
人口普及率	0.84%		0.85%		0.01%	99.5		
区域内水洗化率	99.53%		99.53%		0.00%	100.0		
《農業集落排水》	戸	人	戸	人	戸	%	人	%
行政区域内人口	12,489	24,971	12,761	25,205	△ 272	97.9	△ 234	99.1
処理区域内人口	170	274	162	279	8	104.9	△ 5	98.2
集落排水接続人口	163	260	155	264	8	105.2	△ 4	98.5
人口普及率	1.10%		1.11%		-0.01%	99.1		
区域内水洗化率	94.89%		94.62%		0.27%	100.3		

※人口普及率＝処理区域内人口／行政区域内人口

※区域内水洗化率＝集落排水接続人口／処理区域内人口

イ　年間処理水量

年度別 / 種別	令和７年度		令和６年度		比較	
					増減	比率
《漁業集落排水》		m^3		m^3	m^3	%
年間総処理水量		18,072		19,009	△ 937	95.1
１日平均処理水量	（m^3／日）	50	（m^3／日）	52	△ 2	96.2
年間有収水量		17,301		17,206	95	100.6
《農業集落排水》		m^3		m^3	m^3	%
年間総処理水量		29,782		30,200	△ 418	98.6
１日平均処理水量	（m^3／日）	82	（m^3／日）	83	△ 1	98.8

ウ　年間用途別有収水量

年度別 / 用途別	令和７年度		令和６年度		比較	
	有収水量	構成比	有収水量	構成比	増減	比率
《漁業集落排水》	m^3	%	m^3	%	m^3	%
一般用	16,828	97.3	16,702	97.1	126	100.8
業務用	473	2.7	504	2.9	△ 31	93.8
合計	17,301	100.0	17,206	100.0	95	100.6

（２）事業収入に関する事項

①　主要科目別明細

区分＼年度別		令和７年度 金額	構成比	令和６年度 金額	構成比	比較 増減	比率
		円	%	円	%	円	%
営業収益	下水道使用料	453,665,212 (499,031,665)	45.0	463,811,386 (510,192,495)	44.8	△ 10,146,174 (△ 11,160,830)	97.8
	雨水処理負担金	242,225,711	22.2	230,842,600	21.7	11,383,111	104.9
	和木町下水処理手数料	75,900,000	7.0	72,503,242	6.8	3,396,758	104.7
	その他営業収益	205,000 (205,000)	0.0	220,000 (220,000)	0.0	△ 15,000 (△ 15,000)	93.2
	小計	771,995,923 (817,362,376)	74.2	767,377,228 (813,758,337)	73.3	4,618,695 (3,604,039)	100.6
営業外収益	受取利息	1,686,095	0.2	456,476	0.0	1,229,619	369.4
	一般会計補助金	35,893,018	3.3	12,291,000	1.2	23,602,018	－
	集落排水負担金	0	0.0	16,853,000	1.6	△ 16,853,000	0.0
	一般会計負担金	31,609,109	2.9	13,667,400	1.3	17,941,709	231.3
	し尿処理負担金	1,604,040	0.1	1,468,588	0.1	135,452	109.2
	長期前受金戻入	246,262,475	22.6	252,866,874	23.7	△ 6,604,399	97.4
	その他営業外収益	273,482 (24,872,266)	0.0	253,610 (29,259,709)	0.0	19,872 (△ 4,387,443)	107.8
	小計	317,328,219 (341,927,003)	29.1	297,856,948 (326,863,047)	27.9	19,471,271 (15,063,956)	106.5
特別利益	固定資産売却益	0	0.0	0	0.0	0	－
	退職給付引当金戻入額	0	0.0	0	0.0	0	－
	貸倒引当金戻入益	0 (0)	0.0	0 (0)	0.0	0 (0)	－
	過年度損益修正益	29,567 (32,521)	0.0	6,311 (6,388)	0.0	23,256 (26,133)	468.5
	小計	29,567 (32,521)	0.0	6,311 (6,388)	0.0	23,256 (26,133)	468.5
合計		1,089,353,709 (1,159,321,900)	100.0	1,065,240,487 (1,140,627,772)	100.0	24,113,222 (18,694,128)	102.3

※()内は消費税及び地方消費税込みの金額

②　用途別料金収入

用途別＼年度別	令和７年度 金額	構成比	令和６年度 金額	構成比	比較 増減	比率
	円	%	円	%	円	%
一般用	300,716,376	66.3	306,398,624	66.1	△ 5,682,248	98.1
業務用	120,986,898	26.7	123,108,998	26.5	△ 2,122,100	98.3
工場用	31,946,148	7.0	34,291,654	7.4	△ 2,345,506	93.2
プール用	15,790	0.0	12,110	0.0	3,680	130.4
合計	453,665,212	100.0	463,811,386	100.0	△ 10,146,174	97.8

（３）事業費に関する事項

①　主要科目別明細

区分＼年度別		令和７年度		令和６年度		比較	
		金額	構成比	金額	構成比	増減	比率
		円	%	円	%	円	%
営業費用	人件費	33,101,581 (33,104,575)	3.1	33,412,855 (33,414,595)	3.5	△ 311,274 (△ 310,020)	99.1
	修繕費	56,661,000 (62,327,100)	5.5	28,038,000 (30,841,800)	2.9	28,623,000 (31,485,300)	202.1
	動力費	4,120,492 (4,532,536)	0.4	4,375,110 (4,812,562)	0.4	△ 254,618 (△ 280,026)	94.2
	委託料	331,934,006 (365,127,403)	32.0	338,568,645 (372,425,509)	34.6	△ 6,634,639 (△ 7,298,106)	98.0
	負担金	8,841,674 (9,707,567)	0.9	7,958,046 (8,495,785)	0.8	883,628 (1,211,782)	111.1
	その他物件費	43,110,457 (46,406,569)	4.2	31,527,639 (33,774,573)	3.2	11,582,818 (12,631,996)	136.7
	退職手当負担金	2,606,749	0.3	1,956,413	0.2	650,336	133.2
	減価償却費等	494,887,472	47.8	484,724,271	49.5	10,163,201	102.1
	その他営業費用	301,918 (301,918)	0.0	2,192,105 (2,192,105)	0.2	△ 1,890,187 (△ 1,890,187)	13.8
	小計	975,565,349 (1,019,001,889)	94.2	932,753,084 (972,637,613)	95.3	42,812,265 (46,364,276)	104.6
営業外費用	支払利息	31,279,792	3.0	29,255,012	3.0	2,024,780	106.9
	その他営業外費用	28,801,503 (26,100)	2.8	16,716,173 (0)	1.7	12,085,330 (26,100)	172.3
	消費税及び地方消費税	(0)	—	(0)	—	(0)	—
	小計	60,081,295 (31,305,892)	5.8	45,971,185 (29,255,012)	4.7	14,110,110 (2,050,880)	130.7
特別損失	固定資産売却損	0	0.0	0	0.0	0	—
	過年度損益修正損	83,255 (91,580)	0.0	174,947 (197,439)	0.0	△ 91,692 (△ 105,859)	47.6
	その他特別損失	0 (0)	0.0	0 (0)	0.0	0 (0)	—
	小計	83,255 (91,580)	0.0	174,947 (192,439)	0.0	△ 91,692 (△ 105,859)	47.6
合計		1,035,729,899 (1,050,399,361)	100.0	978,899,216 (100,285,064)	100.0	56,830,683 (48,309,297)	105.8

※()内は消費税及び地方消費税込みの金額

４　会　　計

（１）重要契約の要旨

①工事請負契約

契約年月日	契　約　額	契　　約　　内　　容	契約の相手方
	円		
R6.5.29	550,000,000		
R7.2.14	△ 6,338,200	大竹下水処理場１、２系汚泥掻寄機等改築更新工事	三機工業株式会社 中国支店
R8.2.16	△ 3,284,600		
	(540,377,200)		
R6.12.17	38,621,000		
R7.3.4	14,834,600	小島汚水中継ポンプ場分流元ゲート部人孔等更生工事	管清工業株式会社 中国営業所
R7.6.12	1,999,800		
	(55,455,400)		
R6.10.25	41,800,000		
R7.1.8	1,736,900		
R7.3.7	7,049,900	小島汚水中継ポンプ場沈砂掻揚機No.1、No2改修工事	三機アクアテック株式会社　大阪営業所
R7.5.13	3,192,200		
	(53,779,000)		

多段書きは最上段が当初契約、２段目以降が変更契約、() 内は合計額

②業務委託契約

契約年月日	契　約　額	契　　約　　内　　容	契約の相手方
	円		
R3.2.19	1,343,760,000		
R4.3.31	2,306,700		
R5.3.31	17,212,800		
R6.3.29	62,766,000	大竹市下水道施設維持管理包括的民間委託業務 契約履行期間：R3.4.1～R8.3.31	三機アクアテック株式会社　中国営業所
R7.3.31	36,262,600		
R8.3.31	20,464,400		
	(1,482,772,500)		
	289,216,400	上記のうち令和７年度対象額	
R7.5.20	11,759,000	大竹処理区(白石合流幹線)管渠特別重点調査業務	株式会社日建技術コンサルタント　中国支社
R7.4.25	35,380,000	令和７年度大竹市公共下水道再構築基本設業務	日本下水道事業団

多段書きは最上段が当初契約、２段目以降が変更契約、() 内は合計額

③その他の契約

契約年月日	契　約　額	契　　約　　内　　容	契約の相手方
	円		
R7.3.31	4,547,004	大竹市上下水道料金システム及び大竹市公営企業会計システム等一式に係る賃貸借契約 （水道事業・工業用水道事業との共同契約額） 賃貸借期間：R7.4.1～R8.3.31	株式会社日立システムズ　中国支社 三菱ＨＣキャピタル株式会社
	750,256	上記のうち令和７年度下水道事業対象額	
R7.8.25	44,000,000	大竹市水道・工業用水道・公共下水道事業経営戦略改定等業務委託契約 （水道事業・工業用水道事業との共同契約額） 委託期間：R7.8.25～R10.3.31	株式会社ＮＪＳ　広島事務所
	8,046,500	上記のうち令和７年度下水道事業対象額	

（２）企業債及び一時借入金の概況

①企業債の概況

区　　分	借　入　先	前年度末残高	当年度借入高	当年度償還高	当年度末残高
		円	円	円	円
下水道事業	財　　務　　省	122,888,312	0	24,757,052	98,131,260
	地方公共団体金融機構	1,920,162,351	0	88,884,252	1,831,278,099
	郵政事業簡易保険	289,251,448	0	33,876,152	255,375,296
	株式会社西京銀行	69,287,073	0	10,620,566	58,666,507
	株式会社広島銀行	2,520,000	0	358,000	2,162,000
	株式会社四国銀行	1,183,980,000	828,500,000	7,566,000	2,004,914,000
	株式会社山口銀行	4,992,000	0	1,036,000	3,956,000
	合　　計	3,593,081,184	828,500,000	167,098,022	4,254,483,162

②一時借入金の概況

該当事項なし

（３）その他会計経理に関する重要事項

該当事項なし

（４）受贈財産の取得状況

受贈年月日	種　類	内　　容	譲渡者名	受贈財産評価額
				円
R7.4.11	管　　渠	立戸三丁目地内	株式会社アーネストワン	4,530,000
R7.4.17	管　　渠	御園二丁目地内	広島県西部建設事務所	14,496,000
R7.4.24	管　　渠	玖波五丁目地内	加藤　祥平	217,000
R7.5.1	管　　渠	御園二丁目地内	嶋田　翔太	180,000
R7.5.12	管　　渠	南栄一丁目地内	タクトホーム株式会社	548,000
R7.7.18	管　　渠	本町一丁目地内	山陽土地建物有限会社	3,800,000
R7.8.27	管　　渠	黒川二丁目地内	一建設株式会社	550,000
合　　計				24,321,000

（５）その他

①　議会の議決を経なければ流用できない経費の執行状況（消費税及び地方消費税込み）

区分＼年度別		令和７年度	令和６年度	比較	
				増減	比率
		円	円	円	%
職員給与費	予算額	61,393,000	52,195,000	9,198,000	117.6
	決算額	59,142,642	47,741,524	11,401,118	123.9
	不用額	2,250,358	4,453,476	△ 2,203,118	50.5
	執行率	96.3%	91.5%	－	－
交際費	予算額	0	1,000	△ 1,000	0.0
	決算額	0	0	0	－
	不用額	0	1,000	△ 1,000	0.0
	執行率	0.0%	0.0%	－	－

②　たな卸資産の購入限度額の執行状況

区分＼年度別	内訳	令和７年度	令和６年度	比較	
				増減	比率
		円	円	円	%
限度額	予算額	4,500,000	2,000,000	2,500,000	225.0
	決算額	4,461,182	1,321,199	3,139,983	337.7
	不用額	38,818	678,801	△ 639,983	5.7
	執行率	99.1%	66.1%		－

（６）不課税収入に係る使途の特定について

一般会計負担金（収益的収入）311,331,878円

・減価償却費等に充当する額 111,214,983円（非特定収入）

・資産減耗費等に充当する額　0円（非特定収入）

・物件費等課税仕入に充当する額　200,116,895円（特定収入）

一般会計負担金（資本的収入）14,058,180円

・物件費等課税仕入に充当する額　0円（特定収入）

・企業債償還元金に充当する額　13,653,180円（非特定収入）

長期前受金戻入（収益的収入）246,262,475円

・減価償却費に充当する額　246,262,475円（非特定収入）

和木町下水処理手数料（収益的収入）75,900,000円

・物件費等課税仕入に充当する額　63,504,216円（特定収入）

・人件費等不課税仕入に充当する額　12,395,784円（非特定収入）

その他雑収益（収益的収入）4,613円

・人件費等不課税仕入に充当する額　4,613円（非特定収入）

国庫補助金（資本的収入）489,998,000円

・物件費等課税仕入に充当する額　489,998,000円（特定収入）

受益者負担金（資本的収入）156,726円

・人件費等不課税仕入に充当する額　156,726円（非特定収入）

和木町建設負担金等（資本的収入）119,762,837円

・物件費等課税仕入に充当する額　119,040,766円（特定収入）

・人件費等不課税仕入に充当する額　722,071円（非特定収入）

令和７年度大竹市下水道事業キャッシュ・フロー計算書

（令和７年４月１日から令和８年３月３１日まで）

1　業務活動によるキャッシュ・フロー	
当年度純利益	53,623,810
減価償却費	493,118,443
退職給付引当金の増減額（△は減少）	1,000,000
貸倒引当金の増減額（△は減少）	△ 409,496
賞与引当金の増減額（△は減少）	140,945
法定福利費引当金の増減額（△は減少）	37,856
長期前受金戻入額	△ 246,262,475
受取利息及び受取配当金	△ 1,686,095
支払利息	31,279,792
固定資産除却損	1,769,029
未収金の増減額（△は増加）	△ 19,377,250
未払金の増減額（△は減少）	9,391,735
たな卸資産の増減額（△は増加）	△ 1,022,854
その他	83,593,320
小計	405,196,760
利息及び配当金の受取額	1,686,095
利息の支払額	△ 31,279,792
業務活動によるキャッシュ・フロー	375,603,063
2　投資活動によるキャッシュ・フロー	
有形固定資産の取得による支出	△ 1,161,316,306
国庫補助金等による収入	435,919,727
工事負担金による収入	119,919,563
一般会計又は他の特別会計からの繰入金による収入	11,959,288
庁舎建設負担金の支払による支出	△ 1,236,362
投資活動によるキャッシュ・フロー	△ 594,754,090
3　財務活動によるキャッシュ・フロー	
建設改良費等の財源に充てるための企業債による収入	811,400,000
建設改良費等の財源に充てるための企業債の償還による支出	△ 160,607,456
その他の企業債による収入	17,100,000
その他の企業債の償還による支出	△ 6,490,566
財務活動によるキャッシュ・フロー	661,401,978
資金増加額	442,250,951
資金期首残高	1,523,322,289
資金期末残高	1,965,573,240

○ 令和７年度 大竹市下水道事業収益費用明細書

（１） 収　益

款	項	目	節	金　額	備考
				円	
下水道事業収益				1,089,353,709	
	営業収益			771,995,923	
		下水道使用料		453,665,212	
			下水道使用料	446,000,994	
			漁業集落排水施設使用料	2,820,421	
			農業集落排水施設使用料	4,843,797	
		一般会計負担金		242,225,711	
			雨水処理負担金	242,225,711	
		その他営業収益		76,105,000	
			和木町下水処理費	75,900,000	
			指定工事店新規登録手数料	15,000	
			指定工事店登録更新手数料	190,000	
	営業外収益			317,328,219	
		受取利息		1,686,095	
			預金利息	1,686,095	
		他会計補助金		35,893,018	
			補助金	35,893,018	
		負担金		33,213,149	
			集落排水事業負担金	0	
			一般会計負担金	31,609,109	
			し尿処理施設運転管理負担金	1,604,040	
		長期前受金戻入		246,262,475	
			長期前受金戻入	246,262,475	
		雑収益		273,482	
			施設使用料	232,900	
			その他雑収益	40,582	
	特別利益			29,567	
		過年度損益修正益		29,567	
			過年度損益修正益	29,567	
収　益　合　計				1,089,353,709	

（2） 費　用

款	項	目	節	金　額	備　考
				円	
下水道事業費用				1,035,729,899	
	営業費用			975,565,349	
		管渠費		40,201,719	
			備消品費	41,783	
			光熱水費	113,300	
			通信運搬費	389,420	
			手数料	5,747,500	
			賃借料	308,277	
			修繕費	17,077,000	
			動力費	1,010,935	
			路面復旧費	452,000	
			材料費	2,757,050	
			委託料	12,189,529	
			保険料	114,925	
		ポンプ場費		108,451,715	
			手数料	638,300	
			修繕費	22,777,000	
			委託料	84,799,373	
			保険料	237,042	
		処理場費		279,604,622	
			給料	12,395,784	予算額　12,395,784円
			手当等	5,938,920	予算額　5,943,306円
			賞与引当金繰入額	1,630,484	予算額　1,630,484円
			法定福利費	3,539,262	予算額　3,539,262円
			法定福利費引当金繰入額	472,192	予算額　472,192円
			備消品費	68,477	
			光熱水費	159,343	
			通信運搬費	56,779	
			手数料	795,200	
			修繕費	16,807,000	
			動力費	3,109,557	
			委託料	234,361,158	
			保険料	270,466	
		業務費		28,843,307	
			報償費	44,661	
			使用料徴収事務負担金	28,798,646	
		総係費		23,576,514	
			給料	4,237,121	予算額　4,237,121円

款	項	目	節	金　額	備　考
				円	
			手当等	2,714,660	予算額 3,265,324円
			賞与引当金繰入額	701,392	予算額 704,000円
			法定福利費	1,268,597	予算額 1,716,379円
			法定福利費引当金繰入額	203,169	予算額 208,000円
			旅費	262,093	
			被服費	40,000	
			備消品費	10,950	
			印刷製本費	2,700	
			通信運搬費	4,546	
			手数料	18,388	
			賃借料	682,051	
			委託料	583,946	
			厚生費	96,560	
			負担金	8,841,674	
			退職手当負担金	2,606,749	
			退職給付費	1,000,000	予算額 1,000,000円
			貸倒引当金繰入額	301,918	
		減価償却費		493,118,443	
			有形固定資産減価償却費	491,881,443	
			無形固定資産減価償却費	1,237,000	
		資産減耗費		1,769,029	
			固定資産除却費	1,769,029	
		その他営業費用		0	
			雑支出	0	
	営業外費用			60,081,295	
		支払利息		31,279,792	
			企業債利息	31,279,792	
		雑支出		28,801,503	
			雑支出	28,775,403	
			公課費	26,100	
	特別損失			83,255	
		過年度損益修正損		83,255	
			過年度損益修正損	83,255	
費用合計				1,035,729,899	

○ 固定資産明細書（下水道事業）

（１） 有形固定資産明細書

資 産 の 種 類	年度当初現在高	当年度増加額	当年度減少額	年度末現在高
	円	円	円	円
土　　地	1,891,081,024	0	0	1,891,081,024
管路敷	79,389,807	0	0	79,389,807
ポンプ場用地	1,060,773,184	0	0	1,060,773,184
処理場用地	749,504,643	0	0	749,504,643
その他土地	1,413,390	0	0	1,413,390
建　　物	1,136,105,599	553,066,593	0	1,689,172,192
ポンプ場建物	701,058,281	0	0	701,058,281
処理場建物	435,047,318	553,066,593	0	988,113,911
その他建物	0	0	0	0
構 築 物	8,610,065,293	174,453,974	3,538,058	8,780,981,209
管渠設備	7,547,684,905	148,481,438	3,538,058	7,692,628,285
ポンプ場設備	70,832,268	23,272,536	0	94,104,804
処理場設備	991,548,120	2,700,000	0	994,248,120
その他構築物	0	0	0	0
機械及び装置	6,598,172,490	1,061,707,280	0	7,659,879,770
管渠電気設備	56,272,286	23,272,536	0	56,272,286
ポンプ場電気設備	1,422,422,764	0	0	1,422,422,764
処理場電気設備	1,423,479,775	200,153,591	0	1,623,633,366
その他電気設備	3,266,143	0	0	3,266,143
管渠機械設備	71,006,122	0	0	71,006,122
ポンプ場機械設備	1,767,941,180	61,744,553	0	1,829,685,733
処理場機械設備	1,841,760,435	799,809,136	0	2,641,569,571
その他機械装置	12,023,785	0	0	12,023,785
車両運搬具	1,515,236	0	0	1,515,236
自動車	1,515,236	0	0	1,515,236
工具器具及び備品	18,679,838	420,000	0	19,099,838
事務用備品	16,582,096	420,000	0	17,002,096
工事用備品	0	0	0	0
その他備品	2,097,742	0	0	2,097,742
建設仮勘定	800,264,135	1,140,196,097	1,767,479,516	172,980,716
建設仮勘定	800,264,135	1,140,196,097	1,767,479,516	172,980,716
合　　計	19,055,883,615	2,929,843,944	1,771,017,574	20,214,709,985

（２） 無形固定資産明細書

資 産 の 種 類	年度当初現在高	当年度増加額	当年度減少額
	円	円	円
施設利用権	44,497,000	0	0
電話加入権	2,016,000	0	0
合　　計	46,513,000	0	0

減価償却累計額			年度末償却未済高	備考
当年度増加額	当年度減少額	累計		
円	円	円	円	
0	0	0	1,891,081,024	
0	0	0	79,389,807	
0	0	0	1,060,773,184	
0	0	0	749,504,643	
0	0	0	1,413,390	
28,675,594	0	859,346,092	829,826,100	
14,672,638	0	613,354,451	87,703,830	
14,002,956	0	245,991,641	742,122,270	
0	0	0	0	
225,192,323	1,769,029	3,935,909,535	4,845,071,674	
200,040,767	1,769,029	3,434,599,751	4,258,028,534	
2,398,425	0	57,553,469	36,551,335	
22,753,131	0	443,756,315	550,491,805	
0	0	0	0	
234,986,384	0	3,349,556,576	4,310,323,194	
1,011,349	0	48,619,158	7,653,128	
54,497,097	0	536,367,349	886,055,415	
57,422,751	0	904,153,804	719,479,562	
0	0	3,102,835	163,308	
1,985,395	0	49,001,610	22,004,512	
54,957,519	0	983,410,899	846,274,834	
65,112,273	0	813,478,328	1,828,091,243	
0	0	11,422,593	601,192	
32,714	0	1,439,474	75,762	
32,714	0	1,439,474	75,762	
2,994,428	0	16,125,925	2,973,913	
2,994,428	0	15,062,334	1,939,762	
0	0	0	0	
0	0	1,063,591	1,034,151	
0	0	0	172,980,716	
0	0	0	172,980,716	
491,881,443	1,769,029	8,162,377,602	12,052,332,383	

当年度減価償却高	年度末現在高	備考
円	円	
1,237,000	43,260,000	
0	2,016,000	
1,237,000	45,276,000	

○企業債明細書(下水道事業)

種類	No.	発行年月日	発行総額	償還高	
				当年度償還高	償還高累計
			円	円	円
平成８年度政府企業債	2120	H 9. 3.31	116,000,000	6,175,294	109,650,587
平成９年度政府企業債	2130	H10. 3.31	23,700,000	1,155,096	21,316,140
平成10年度公庫企業債	2136	H10. 5.28	14,100,000	764,062	14,100,000
平成10年度政府企業債	2139	H11. 3.31	13,300,000	634,817	11,314,002
平成11年度政府企業債	2140	H11. 5.28	43,600,000	2,015,959	37,343,259
平成11年度公庫企業債	2141	H11. 5.28	22,400,000	1,156,857	21,222,226
平成12年度政府企業債	2146	H12. 5.30	39,500,000	1,833,734	31,789,000
平成12年度公庫企業債	2148	H12. 5.30	20,600,000	1,062,054	18,411,420
平成13年度政府企業債	2149	H13. 5.25	48,900,000	2,172,463	37,502,861
平成13年度公庫企業債	2151	H13. 5.30	23,400,000	1,157,625	19,807,189
平成14年度公庫企業債	2152	H14. 5.30	42,600,000	2,110,589	33,724,803
平成14年度公庫企業債	2154	H15. 3.28	9,000,000	419,106	6,827,578
平成14年度政府企業債	2155	H15. 3.31	75,200,000	3,181,578	51,830,536
平成15年度政府企業債(財務省)	2156	H15. 5.26	97,700,000	4,078,907	68,098,656
平成16年度政府企業債(財務省)	2157	H16. 5.27	126,000,000	5,417,568	78,332,907
平成17年度政府企業債	2158	H17. 5.25	142,500,000	5,988,809	82,883,042
平成17年度政府企業債	2163	H18. 8.31	117,300,000	4,849,224	61,878,659
平成18年度政府企業債	2174	H20. 3.31	148,400,000	5,869,178	67,516,618
平成20年度地方公営企業等金融機構企業債	2177	H21. 3.25	77,000,000	3,321,633	35,998,817
平成20年度地方公営企業等金融機構企業債	2178	H21. 3.25	28,100,000	1,212,180	13,137,229
平成20年度地方公共団体金融機構企業債	2179	H22. 3.25	31,300,000	1,322,502	13,195,778
平成21年度地方公共団体金融機構企業債	2180	H22. 3.25	38,800,000	1,471,736	14,615,261
平成21年度地方公共団体金融機構企業債	2181	H22. 3.25	26,200,000	993,801	9,869,067
平成21年度地方公共団体金融機構企業債	2187	H23. 3.24	48,000,000	1,797,351	16,531,658
平成21年度地方公共団体金融機構企業債	2188	H23. 3.24	54,500,000	2,040,742	18,770,320
平成22年度地方公共団体金融機構企業債	2189	H23. 3.24	60,300,000	2,257,922	20,767,895
平成22年度地方公共団体金融機構企業債	2197	H24. 3.27	59,800,000	2,218,824	18,679,837
平成23年度地方公共団体金融機構企業債	2198	H24. 3.27	79,400,000	5,357,961	45,633,945
平成23年度地方公共団体金融機構企業債	2202	H25. 3.28	1,800,000	119,865	923,093
平成24年度地方公共団体金融機構企業債	2203	H25. 3.28	101,300,000	6,745,754	51,949,714
平成24年度地方公共団体金融機構企業債	2210	H26. 3.27	37,700,000	2,486,078	16,892,845
平成25年度地方公共団体金融機構企業債	2211	H26. 3.27	70,500,000	4,649,032	31,590,070
平成25年度地方公共団体金融機構企業債	2213	H27. 3.26	15,200,000	996,688	5,862,492
平成26年度地方公共団体金融機構企業債	2214	H27. 3.26	42,000,000	2,004,503	11,732,500
平成27年度縁故企業債	2215	H28. 3.18	17,100,000	1,900,000	17,100,000
平成26年度地方公共団体金融機構企業債	2216	H28. 3.30	54,500,000	2,093,268	10,362,586
平成27年度地方公共団体金融機構企業債	2217	H28. 3.30	66,100,000	2,538,808	12,568,201
平成28年度縁故企業債	2218	H29. 3.17	17,100,000	1,900,000	15,200,000
平成27年度地方公共団体金融機構企業債	2219	H29. 3.30	150,800,000	6,931,101	27,517,933
平成28年度地方公共団体金融機構企業債	2220	H29. 3.30	108,700,000	4,720,404	18,713,117
平成29年度縁故企業債	2221	H30. 3.19	16,900,000	1,880,000	13,160,000
平成28年度地方公共団体金融機構企業債	2222	H30. 3.29	51,700,000	3,395,106	10,154,860
平成29年度地方公共団体金融機構企業債	2223	H30. 3.29	149,600,000	7,654,659	22,872,518
平成30年度縁故企業債	2224	H31. 3.19	16,500,000	1,834,000	11,004,000
平成29年度地方公共団体金融機構企業債	2225	H31. 3.28	16,100,000	609,183	1,215,332
平成30年度地方公共団体金融機構企業債	2226	H31. 3.28	112,400,000	4,489,177	8,960,452
平成30年度地方公共団体金融機構企業債	2227	R 2. 3.30	20,000,000	1,324,023	1,324,023
令和元年度地方公共団体金融機構企業債	2228	R 2. 3.30	152,100,000	7,862,057	7,862,057
令和元年度縁故企業債	2229	R 2. 3.19	15,600,000	1,734,000	8,670,000
令和２年度縁故企業債	2230	R 3. 3.19	14,100,000	1,566,000	6,264,000

未償還残高	発行価格	利　率	償還終期	当年度 支払利息	備　　考
円	円	%		円	
6,349,413	116,000,000	2.800	R 9. 3.31	307,766	公下（一般）
2,383,860	23,700,000	2.100	R10. 3.31	68,286	公下（一般）
0	14,100,000	2.100	R 8. 3.20	12,054	公下（一般）
1,985,998	13,300,000	2.100	R11. 3.31	51,721	公下（一般）
6,256,741	43,600,000	1.700	R11. 3.31	132,105	公下（一般）
1,177,774	22,400,000	1.800	R 9. 3.20	36,841	公下（一般）
7,711,000	39,500,000	2.000	R12. 3.31	181,772	公下（一般）
2,188,580	20,600,000	2.000	R10. 3.20	59,730	公下（一般）
11,397,139	48,900,000	1.600	R13. 3.31	208,459	公下（一般）
3,592,811	23,400,000	1.700	R11. 3.20	75,859	公下（一般）
8,875,197	42,600,000	2.000	R12. 3.20	209,215	公下（一般）
2,172,422	9,000,000	1.200	R13. 3.20	29,844	公下（一般）
23,369,464	75,200,000	1.200	R15. 3.31	309,096	公下（一般）
29,601,344	97,700,000	0.900	R15. 3.25	293,965	公下（一般）
47,667,093	126,000,000	2.100	R16. 3.25	1,086,484	公下（一般）
59,616,958	142,500,000	2.000	R17. 3.31	1,282,319	公下（一般）
55,421,341	117,300,000	2.400	R18. 3.31	1,417,572	公下（一般）
80,883,382	148,400,000	2.100	R20. 3.31	1,791,150	公下（一般）
41,001,183	77,000,000	1.900	R19. 3.20	826,429	公下（一般）
14,962,771	28,100,000	1.900	R19. 3.20	301,594	公下（一般）
18,104,222	31,300,000	2.000	R20. 3.20	381,956	公下（一般）
24,184,739	38,800,000	2.100	R22. 3.20	531,100	公下（一般）
16,330,933	26,200,000	2.100	R22. 3.20	358,629	公下（一般）
31,468,342	48,000,000	1.900	R23. 3.20	623,551	公下（一般）
35,729,680	54,500,000	1.900	R23. 3.20	707,990	公下（一般）
39,532,105	60,300,000	1.900	R23. 3.20	783,336	公下（一般）
41,120,163	59,800,000	1.700	R24. 3.20	727,374	公下（一般）
33,766,055	79,400,000	1.400	R14. 3.20	529,049	公下（一般）
876,907	1,800,000	1.100	R15. 3.20	10,637	公下（一般）
49,350,286	101,300,000	1.100	R15. 3.20	598,556	公下（一般）
20,807,155	37,700,000	1.000	R16. 3.20	226,732	公下（一般）
38,909,930	70,500,000	1.000	R16. 3.20	423,996	公下（一般）
9,337,508	15,200,000	0.800	R17. 3.20	80,684	公下（一般）
30,267,500	42,000,000	1.000	R22. 3.20	317,721	公下（一般）
0	17,100,000	0.100	R 8. 3. 1	1,420	公下（特別措置分）
44,137,414	54,500,000	0.500	R28. 3.20	228,540	公下（一般）
53,531,799	66,100,000	0.500	R28. 3.20	277,184	公下（一般）
1,900,000	17,100,000	0.110	R 9. 3. 1	3,661	公下（特別措置分）
123,282,067	150,800,000	0.500	R25. 3.20	642,411	公下（一般）
89,986,883	108,700,000	0.600	R26. 3.20	561,174	公下（一般）
3,740,000	16,900,000	0.190	R10. 3. 1	9,757	公下（特別措置分）
41,545,140	51,700,000	0.300	R20. 3.20	132,276	公下（一般）
126,727,482	149,600,000	0.400	R24. 3.20	529,881	公下（一般）
5,496,000	16,500,000	0.156	R11. 3. 1	10,689	公下（特別措置分）
14,884,668	16,100,000	0.500	R31. 3.20	76,709	公下（一般）
103,439,548	112,400,000	0.400	R30. 3.20	427,231	公下（一般）
18,675,977	20,000,000	0.100	R22. 3.20	19,669	公下（一般）
144,237,943	152,100,000	0.200	R26. 3.20	300,271	公下（一般）
6,930,000	15,600,000	0.140	R12. 3. 1	11,490	公下（特別措置分）
7,836,000	14,100,000	0.130	R13. 3. 1	11,717	公下（特別措置分）

種類		発行年月日	発行総額	償還高	
				当年度償還高	償還高累計
	No.		円	円	円
令和元年度地方公共団体金融機構企業債	2231	R 3. 3.30	10,600,000	0	0
令和２年度地方公共団体金融機R5.構企業債	2232	R 3. 3.30	46,100,000	0	0
令和３年度縁故企業債	2233	R 4. 3.18	12,500,000	0	0
令和３年度地方公共団体金融機構企業債	2234	R 4. 3.30	141,700,000	0	0
令和３年度地方公共団体金融機構企業債	2235	R 4. 3.30	163,800,000	0	0
令和４年度縁故企業債	2236	R 5. 3.17	11,300,000	1,254,000	2,508,000
令和４年度縁故企業債	2237	R 5. 3.17	178,700,000	0	0
令和３年度地方公共団体金融機構企業債	2238	R 5. 3.30	139,200,000	0	0
令和５年度縁故企業債	2239	R 6. 3.19	197,200,000	0	0
令和４年度縁故企業債	2240	R 6. 3.19	182,500,000	0	0
令和５年度縁故企業債	2241	R 6. 3.19	42,600,000	0	0
令和４年度縁故企業債	2242	R 6. 3.19	29,300,000	0	0
令和５年度縁故企業債	2243	R 6. 3.19	9,200,000	1,022,000	1,022,000
令和５年度縁故企業債	2244	R 6. 3.19	1,800,000	0	0
令和５年度地方公共団体金融機構企業債	2245	R 6. 3.28	74,300,000	0	0
令和５年度縁故企業債	2246	R 7. 3.19	67,600,000	0	0
令和５年度縁故企業債	2247	R 7. 3.19	68,000,000	0	0
令和６年度縁故企業債	2248	R 7. 3.19	305,600,000	0	0
令和６年度縁故企業債	2249	R 7. 3.19	9,200,000	0	0
令和６年度縁故企業債	2250	R 8. 3.18	297,700,000	0	0
令和６年度縁故企業債	2251	R 8. 3.18	188,800,000	0	0
令和７年度縁故企業債	2252	R 8. 3.18	268,600,000	0	0
令和７年度縁故企業債	2253	R 8. 3.18	25,200,000	0	0
令和７年度縁故企業債	2254	R 8. 3.18	6,700,000	0	0
令和７年度縁故企業債	2255	R 8. 3.31	3,100,000	0	0
平成８年度政府企業債(大蔵省)	5460	H 9. 3.25	57,600,000	3,066,353	54,447,188
平成９年度地方公共団体金融機構企業債	5500	H10. 3.30	900,000	49,258	900,000
平成９年度政府企業債(大蔵省)	5480	H10. 3.25	69,500,000	3,387,306	62,509,357
平成10年度地方公共団体金融機構企業債	5510	H10. 5.28	14,600,000	791,156	14,600,000
平成10年度政府企業債(大蔵省)	5520	H10. 5.25	25,800,000	1,246,363	23,231,615
平成11年度地方公共団体金融機構企業債	5560	H11. 5.28	14,700,000	759,187	13,927,085
平成11年度政府企業債(大蔵省)	5540	H11. 5.25	56,800,000	2,626,296	48,649,017
平成20年度縁故企業債	5580	H20. 5.30	7,300,000	456,309	6,382,594
平成21年度縁故企業債	5590	H21. 5.29	5,700,000	336,000	4,704,000
平成22年度縁故企業債	5600	H22. 5.28	3,900,000	230,000	2,990,000
平成23年度縁故企業債	5610	H23. 5.30	4,000,000	236,000	2,832,000
平成24年度縁故企業債	5620	H24. 5.30	4,500,000	264,000	2,904,000
平成25年度縁故企業債	5630	H25. 5.30	4,600,000	272,000	2,720,000
平成26年度縁故企業債	5640	H26. 5.29	5,000,000	291,920	2,641,840
平成27年度縁故企業債	5650	H27. 5.28	5,300,000	312,000	2,496,000
平成28年度縁故企業債	5660	H28. 5.30	5,600,000	330,000	2,310,000
平成29年度縁故企業債	5670	H29. 5.30	5,800,000	342,000	2,052,000
平成30年度縁故企業債	5680	H30. 5.30	5,300,000	310,000	1,550,000
令和元年度縁故企業債	5690	R1. 5.30	5,100,000	300,000	1,200,000
令和２年度縁故企業債	5700	R 2. 5.28	5,500,000	324,568	973,704
令和３年度縁故企業債	5710	R 3. 5.27	5,800,000	340,000	680,000
令和４年度縁故企業債	5720	R 4. 5.26	6,100,000	358,000	358,000
令和５年度縁故企業債	5730	R 5. 5.26	6,400,000	0	0
令和５年度縁故企業債	5740	R 6. 3.19	6,500,000	0	0
令和６年度縁故企業債	5750	R 7. 3.19	3,300,000	0	0
令和６年度縁故企業債	5760	R 7. 3.19	12,300,000	0	0
令和７年度縁故企業債	5770	R 8. 3.18	14,600,000	0	0

未償還残高	発行価格	利　率	償還終期	当年度 支払利息	備　　考
円	円	%		円	
10,600,000	10,600,000	0.300	R23. 3.20	31,800	公下（一般）
46,100,000	46,100,000	0.500	R33. 3.20	230,500	公下（一般）
12,500,000	12,500,000	0.160	R14. 3. 1	19,999	公下（特別措置分）
141,700,000	141,700,000	0.500	R24. 3.20	708,500	公下（一般）
163,800,000	163,800,000	0.700	R34. 3.20	1,146,600	公下（一般）
8,792,000	11,300,000	0.300	R15. 3. 1	29,204	公下（特別措置分）
178,700,000	178,700,000	0.300	R29. 3. 1	536,100	公下（一般）
139,200,000	139,200,000	1.100	R27. 3.20	1,531,200	公下（一般）
197,200,000	197,200,000	0.398	R26. 3. 1	784,856	公下（一般）
182,500,000	182,500,000	0.398	R26. 3. 1	726,350	公下（一般）
42,600,000	42,600,000	0.400	R30. 3. 1	170,400	公下（広域化・共同化）
29,300,000	29,300,000	0.400	R30. 3. 1	117,200	公下（広域化・共同化）
8,178,000	9,200,000	0.400	R16. 3. 1	35,786	公下（特別措置分）
1,800,000	1,800,000	0.400	R16. 3. 1	7,200	公営企業会計適用債
74,300,000	74,300,000	1.400	R25. 3.20	1,040,200	公下（一般）
67,600,000	67,600,000	1.100	R37. 3. 1	708,966	公下（一般）
68,000,000	68,000,000	1.100	R37. 3. 1	713,161	公下（広域化・共同化）
305,600,000	305,600,000	1.000	R37. 3. 1	2,913,665	公下（一般）
9,200,000	9,200,000	1.100	R37. 3. 1	96,486	公下（特別措置分）
297,700,000	297,700,000	1.600	R38. 3. 1	0	公下（一般）
188,800,000	188,800,000	1.600	R28. 3. 1	0	公下（広域化・共同化）
268,600,000	268,600,000	1.600	R28. 3. 1	0	公下（一般）
25,200,000	25,200,000	1.600	R28. 3. 1	0	公下（広域化・共同化）
6,700,000	6,700,000	1.600	R18. 3. 1	0	公下（特別措置分）
3,100,000	3,100,000	1.600	R38. 3. 1	0	公下（準建設改良債）
3,152,812	57,600,000	2.800	R 9. 3. 1	152,821	農集（一般）
0	900,000	2.200	R 8. 3.20	814	農集（一般）
6,990,643	69,500,000	2.100	R10. 3. 1	200,246	農集（一般）
0	14,600,000	2.100	R 8. 3.20	12,482	農集（一般）
2,568,385	25,800,000	2.000	R10. 3.25	70,093	農集（一般）
772,915	14,700,000	1.800	R 9. 3.20	24,177	農集（一般）
8,150,983	56,800,000	1.700	R11. 3.25	172,098	農集（一般）
917,406	7,300,000	0.349	R10. 3.31	4,395	農集（資本費平準化債）
996,000	5,700,000	0.996	R11. 3.31	12,431	農集（資本費平準化債）
910,000	3,900,000	1.615	R12. 3.31	14,673	農集（資本費平準化債）
1,168,000	4,000,000	0.159	R13. 3.31	2,138	農集（資本費平準化債）
1,596,000	4,500,000	0.258	R14. 3.31	4,628	農集（資本費平準化債）
1,880,000	4,600,000	0.200	R15. 3.31	4,182	農集（資本費平準化債）
2,358,160	5,000,000	0.500	R16. 3.31	12,878	農集（資本費平準化債）
2,804,000	5,300,000	0.406	R17. 3.31	18,975	農集（資本費平準化債）
3,290,000	5,600,000	0.106	R18. 3.31	3,747	農集（資本費平準化債）
3,748,000	5,800,000	0.180	R19. 3.31	7,217	農集（資本費平準化債）
3,750,000	5,300,000	0.200	R20. 3.31	7,965	農集（資本費平準化債）
3,900,000	5,100,000	0.110	R21. 3.31	4,537	農集（資本費平準化債）
4,526,296	5,500,000	0.140	R22. 3.31	6,678	農集（資本費平準化債）
5,120,000	5,800,000	0.100	R23. 3.31	5,375	農集（資本費平準化債）
5,742,000	6,100,000	0.300	R24. 3.31	18,032	農集（資本費平準化債）
6,400,000	6,400,000	0.409	R25. 3.31	26,175	農集（資本費平準化債）
6,500,000	6,500,000	0.400	R26. 3. 1	26,000	農集（資本費平準化債）
3,300,000	3,300,000	1.100	R27. 3. 1	34,608	農集（一般）
12,300,000	12,300,000	1.100	R27. 3. 1	128,997	農集（資本費平準化債）
14,600,000	14,600,000	1.600	R28. 3. 1	0	農集（一般）

種　　類		発行年月日	発行総額	償　還　高	
				当年度償還高	償還高累計
	No.		円	円	円
令和７年度縁故企業債	5780	R 8. 3.18	16,200,000	0	0
平成７年度政府企業債(大蔵省)	6440	H 8. 3.14	53,200,000	3,019,124	53,200,000
平成８年度政府企業債(大蔵省)	6460	H 8. 5.27	32,900,000	1,915,135	32,900,000
平成20年度縁故企業債	6480	H20. 5.30	900,000	56,257	786,899
平成21年度縁故企業債	6490	H21. 5.29	1,100,000	66,000	924,000
平成22年度縁故企業債	6500	H22. 5.28	1,300,000	78,000	1,014,000
平成23年度縁故企業債	6510	H23. 5.30	1,500,000	90,000	1,080,000
平成24年度縁故企業債	6520	H24. 5.30	1,600,000	94,000	1,034,000
平成25年度縁故企業債	6530	H25. 5.30	1,800,000	104,000	1,040,000
平成26年度縁故企業債	6540	H26. 5.29	2,000,000	118,080	1,048,160
平成27年度縁故企業債	6550	H27. 5.28	2,100,000	124,000	992,000
平成28年度縁故企業債	6560	H28. 5.30	2,300,000	136,000	952,000
平成29年度縁故企業債	6570	H29. 5.30	2,500,000	146,000	876,000
平成30年度縁故企業債	6580	H30. 5.30	2,400,000	140,000	700,000
令和元年度縁故企業債	6590	R1. 5.30	2,400,000	142,000	568,000
令和２年度縁故企業債	6600	R 2. 5.28	2,600,000	153,432	460,296
令和３年度縁故企業債	6610	R 3. 5.27	2,800,000	164,000	328,000
令和４年度地方公共団体金融機構企業債	6620	R 4. 5.26	7,900,000	0	0
令和４年度縁故企業債	6630	R 4. 5.26	3,000,000	176,000	176,000
令和５年度地方公共団体金融機構企業債	6640	R 5. 5.25	1,400,000	0	0
令和５年度縁故企業債	6650	R 5. 5.26	3,300,000	0	0
令和５年度縁故企業債	6660	R 6. 3.19	2,700,000	0	0
令和５年度地方公共団体金融機構企業債	6670	R 6. 3.25	16,500,000	0	0
令和６年度縁故企業債	6680	R 7. 3.19	1,800,000	0	0
令和６年度縁故企業債	6690	R 7. 3.19	6,000,000	0	0
令和６年度地方公共団体金融機構企業債	6700	R 7. 3.27	4,800,000	0	0
令和７年度縁故企業債	6710	R 8. 3.18	6,700,000	0	0
令和７年度縁故企業債	6720	R 8. 3.18	900,000	0	0
合　　計		130件	5,903,800,000	167,098,022	1,649,316,838

未償還残高	発行価格	利　率	償還終期	当年度 支払利息	備　　考
円	円	%		円	
16,200,000	16,200,000	1.600	R28. 3. 1	0	農集（資本費平準化債）
0	53,200,000	3.150	R 8. 3. 1	71,514	漁集（一般）
0	32,900,000	3.400	R 8. 3.25	48,973	漁集（一般）
113,101	900,000	0.349	R10. 3.31	541	漁集（資本費平準化債）
176,000	1,100,000	0.996	R11. 3.31	2,245	漁集（資本費平準化債）
286,000	1,300,000	1.615	R12. 3.31	4,666	漁集（資本費平準化債）
420,000	1,500,000	0.159	R13. 3.31	774	漁集（資本費平準化債）
566,000	1,600,000	0.258	R14. 3.31	1,641	漁集（資本費平準化債）
760,000	1,800,000	0.200	R15. 3.31	1,662	漁集（資本費平準化債）
951,840	2,000,000	0.500	R16. 3.31	5,210	漁集（資本費平準化債）
1,108,000	2,100,000	0.406	R17. 3.31	7,379	漁集（資本費平準化債）
1,348,000	2,300,000	0.106	R18. 3.31	1,539	漁集（資本費平準化債）
1,624,000	2,500,000	0.180	R19. 3.31	3,111	漁集（資本費平準化債）
1,700,000	2,400,000	0.200	R20. 3.31	3,610	漁集（資本費平準化債）
1,832,000	2,400,000	0.110	R21. 3.31	2,135	漁集（資本費平準化債）
2,139,704	2,600,000	0.140	R22. 3.31	3,156	漁集（資本費平準化債）
2,472,000	2,800,000	0.100	R23. 3.31	2,595	漁集（資本費平準化債）
7,900,000	7,900,000	0.800	R34. 3.20	63,200	漁集（一般）
2,824,000	3,000,000	0.300	R24. 3.31	8,868	漁集（資本費平準化債）
1,400,000	1,400,000	0.500	R35. 3.20	7,000	漁集（一般）
3,300,000	3,300,000	0.409	R25. 3.31	13,497	漁集（資本費平準化債）
2,700,000	2,700,000	0.400	R26. 3. 1	10,800	漁集（資本費平準化債）
16,500,000	16,500,000	0.700	R16. 3.20	115,500	漁集（一般）
1,800,000	1,800,000	1.100	R27. 3. 1	18,877	漁集（一般）
6,000,000	6,000,000	1.100	R27. 3. 1	62,925	漁集（資本費平準化債）
4,800,000	4,800,000	1.400	R27. 3.20	66,187	漁集（一般）
6,700,000	6,700,000	1.600	R28. 3. 1	0	漁集（一般）
900,000	900,000	1.600	R28. 3. 1	0	漁集（資本費平準化債）
4,254,483,162	5,903,800,000			31,279,792	

※ 平成13年より省庁再編により大蔵省から財務省となる。

※ 公営企業金融公庫は地方公営企業等金融機構に改組した（平成20年10月業務開始）。

※ 地方公営企業等金融機構は地方公共団体金融機構に改組した（平成21年6月業務開始）。

○令和７年度大竹市下水道事業会計継続費精算報告書

款	項	事業名	年度	全体計画					実績				
				年割額	左の財源内訳				支払義務発生額	左の財源内訳			
					特定財源					特定財源			
					国県支出金	企業債	建設負担金	当年度損益勘定留保資金		国県支出金	企業債	建設負担金	当年度損益勘定留保資金
				円	円	円	円	円	円	円	円	円	円
1 資本的支出	1 建設改良費	大竹下水処理場し尿等前処理施設建設工事業務	令和4年度	73,000,000	34,870,000	29,300,000	8,830,000	0	63,000	0	0	14,490	48,510
			令和5年度	333,000,000	166,500,000	128,205,000	38,295,000	0	230,837,000	110,011,000	71,900,000	32,150,151	16,775,849
			令和6年度	131,000,000	65,000,000	50,820,000	15,180,000	0	175,100,000	87,550,000	47,200,000	20,136,500	20,213,500
			令和7年度	1,000	0	0	0	1,000	131,000,000	60,500,000	52,500,000	17,903,653	96,347
			計	537,001,000	266,370,000	208,325,000	62,305,000	1,000	537,000,000	258,061,000	171,600,000	70,204,794	37,134,206
		大竹下水処理場し尿等前処理施設機械電気設備工事	令和5年度	77,000,000	38,500,000	29,600,000	8,900,000		0	0	0	1,152,434	△ 1,152,434
			令和6年度	286,000,000	143,000,000	110,100,000	32,900,000		77,000,000	38,500,000	20,700,000	8,855,000	8,945,000
			令和7年度	85,000,000	42,500,000	32,700,000	9,800,000		326,660,000	164,620,000	128,200,000	33,783,901	56,099
			計	448,000,000	224,000,000	172,400,000	51,600,000	0	403,660,000	203,120,000	148,900,000	43,791,335	7,848,665
		大竹下水処理場1、2系掻き寄せ機等機械電気設備更新工事	令和6年度	300,000,000	159,500,000	108,100,000	32,315,000	85,000	100,000,000	55,000,000	33,100,000	11,810,317	89,683
			令和7年度	300,000,000	165,000,000	103,900,000	31,050,000	50,000	440,377,200	229,390,000	158,700,000	52,236,990	50,210
			計	600,000,000	324,500,000	212,000,000	63,365,000	135,000	540,377,200	284,390,000	191,800,000	64,047,307	139,893

比　　較				
年割額と支払義務発生額の差	左の財源内訳			
	特　定　財　源			
	国県支出金	企業債	建設負担金	当年度損益勘定留保資金
円	円	円	円	円
72, 937, 000	34, 870, 000	29, 300, 000	8, 815, 510	△ 48, 510
102, 163, 000	56, 489, 000	56, 305, 000	6, 144, 849	△ 16, 775, 849
△ 44, 100, 000	△ 22, 550, 000	3, 620, 000	△ 4, 956, 500	△ 20, 213, 500
△ 130, 999, 000	△ 60, 500, 000	△ 52, 500, 000	△ 17, 903, 653	△ 95, 347
1, 000	8, 309, 000	36, 725, 000	△ 7, 899, 794	△ 37, 133, 206
円	円	円	円	円
77, 000, 000	38, 500, 000	29, 600, 000	7, 747, 566	1, 152, 434
209, 000, 000	104, 500, 000	89, 400, 000	24, 045, 000	△ 8, 945, 000
△ 241, 660, 000	△ 122, 120, 000	△ 95, 500, 000	△ 23, 983, 901	△ 56, 099
44, 340, 000	20, 880, 000	23, 500, 000	7, 808, 665	△ 7, 848, 665
円	円	円	円	円
200, 000, 000	104, 500, 000	75, 000, 000	20, 504, 683	△ 4, 683
△ 140, 377, 200	△ 64, 390, 000	△ 54, 800, 000	△ 21, 186, 990	△ 210
59, 622, 800	40, 110, 000	20, 200, 000	△ 682, 307	△ 4, 893