

令和4年度

大竹市水道事業会計決算書
大竹市工業用水道事業会計決算書
大竹市公共下水道事業会計決算書

大竹市上下水道局

目 次

水 道 事 業 会 計

決 算 書 類	・・・	1
決 算 附 属 書 類	・・・	15

工 業 用 水 道 事 業 会 計

決 算 書 類	・・・	39
決 算 附 属 書 類	・・・	53

公 共 下 水 道 事 業 会 計

決 算 書 類	・・・	75
決 算 附 属 書 類	・・・	89

決算会計の消費税及び地方消費税の取扱について

項 目	税 込	税 抜
決算報告書(備考欄に消費税及び地方消費税相当額を内書)	○	
損益計算書		○
剰余金計算書		○
剰余金処分計算書		○
貸借対照表		○
工事の概況	○	
事業収入に関する事項・事業費に関する事項	○	○
重要契約の要旨	○	
業務委託契約	○	
企業債及び一時借入金の概況	—	—
その他会計経理に関する重要事項		○
受贈財産の取得状況		○
議会の議決を経なければ流用できない経費の執行状況	○	
キャッシュ・フロー計算書	—	—
収益費用明細書(予算額は税込)		○
固定資産明細書		○
企業債明細書	—	—

水道事業会計

大 竹 市 水 道 事 業 会 計

決 算 書 類

目 次

1	令和4年度大竹市水道事業決算報告書	2
2	令和4年度大竹市水道事業損益計算書	4
3	令和4年度大竹市水道事業剰余金計算書	6
4	令和4年度大竹市水道事業剰余金処分計算書.....	8
5	令和4年度大竹市水道事業貸借対照表	10

1 令和4年度 大竹市水道事業決算報告書

(1) 収益的収入及び支出

① 収入

区 分	予 算		地方公営企業法第24条第3項の規定による支出額に係る財源充当額
	当初予算額	補正予算額	
第1款 上水道事業収益	円 568,851,000	円 0	円 0
第1項 営業収益	465,553,000	0	0
第2項 営業外収益	103,296,000	0	0
第3項 特別利益	2,000	0	0

② 支出

区 分	予 算					小 計
	当初予算額	補正予算額	予備費支出額	流用増減額	地方公営企業法第24条第3項の規定による支出額	
第1款 上水道事業費用	円 557,026,000	円 19,200,000	円 0	円 0	円 0	円 576,226,000
第1項 営業費用	541,449,000	19,200,000	0	0	0	560,649,000
第2項 営業外費用	12,576,000	0	0	0	0	12,576,000
第3項 特別損失	2,001,000	0	0	0	0	2,001,000
第4項 予備費	1,000,000	0	0	0	0	1,000,000

(2) 資本的収入及び支出

① 収入

区 分	予 算			地方公営企業法第26条の規定による繰越額に係る財源充当額
	当初予算額	補正予算額	小 計	
第1款 資本的収入	円 241,172,000	円 0	円 241,172,000	円 0
第1項 企業債	163,000,000	0	163,000,000	0
第2項 負担金	44,400,000	0	44,400,000	0
第3項 補助金	7,371,000	0	7,371,000	0
第4項 固定資産売却代金	1,000	0	1,000	0
第5項 長期貸付回収金	26,400,000	0	26,400,000	0

② 支出

区 分	予 算				地方公営企業法第26条の規定による繰越額
	当初予算額	補正予算額	流用増減額	小 計	
第1款 資本的支出	円 750,318,000	円 0	円 0	円 750,318,000	円 86,550,000
第1項 建設改良費	400,438,000	0	0	400,438,000	86,550,000
第2項 企業債償還金	48,880,000	0	0	48,880,000	0
第3項 長期貸付金	300,000,000	0	0	300,000,000	0
第4項 予備費	1,000,000	0	0	1,000,000	0

資本的収入額が資本的支出額に対して不足する額 199,155,362円は、当年度分消費税及び地方消費税資本的収支調整

額		決 算 額	予 算 額 に 比 べ 決 算 額 の 増 減	備 考
合 計				
円	円	円	円	
568,851,000	568,687,788	△ 163,212	(うち仮受消費税及び地方消費税合計 43,600,132円)	
465,553,000	471,851,547	6,298,547	(うち仮受消費税及び地方消費税 42,623,399円)	
103,296,000	96,749,582	△ 6,546,418	(うち仮受消費税及び地方消費税 [消費税及び地方消費税還付金 968,862円 14,560,300円])	
2,000	86,659	84,659	(うち仮受消費税及び地方消費税 7,871円)	

額		決 算 額	地方公営企 業法第26 条第2項の 規定による 繰越額	不 用 額	備 考
地方公営企 業法第26 条第2項の 規定による 繰越額	合 計				
円	円	円	円	円	
0	576,226,000	535,210,046	0	41,015,954	(うち仮払消費税及び地方消費税合計 28,240,210円)
0	560,649,000	524,785,444	0	35,863,556	(うち仮払消費税及び地方消費税 28,227,571円)
0	12,576,000	10,282,547	0	2,293,453	(うち仮払消費税及び地方消費税 0円)
0	2,001,000	142,055	0	1,858,945	(うち仮払消費税及び地方消費税 12,639円)
0	1,000,000	0	0	1,000,000	

額		決 算 額	予 算 額 に 比 べ 決 算 額 の 増 減	備 考
継続費通次繰越額 に係る財源充当額	合 計			
円	円	円	円	
0	241,172,000	199,893,876	△ 41,278,124	
0	163,000,000	163,000,000	0	
0	44,400,000	3,123,783	△ 41,276,217	
0	7,371,000	7,370,093	△ 907	
0	1,000	0	△ 1,000	
0	26,400,000	26,400,000	0	

額		決 算 額	翌 年 度 繰 越 額		不 用 額	備 考
継続費 通次繰越額	合 計		地方公営企 業法第26 条の規定に よる繰越額	継 続 費 通次繰越額		
円	円	円	円	円	円	
0	836,868,000	399,049,238	24,140,000	0	24,140,000	413,678,762 (うち仮払消費税及び地方消費税 29,978,647円)
0	486,988,000	350,170,641	24,140,000	0	24,140,000	112,677,359 (うち仮払消費税及び地方消費税 29,978,647円)
0	48,880,000	48,878,597	0	0	0	1,403
0	300,000,000	0	0	0	0	300,000,000
0	1,000,000	0	0	0	0	1,000,000

額 29,978,647円、過年度分損益勘定留保資金 169,176,715円で補てんした。

2 令和4年度大竹市水道事業損益計算書

(令和4年4月1日から令和5年3月31日まで)

	円	円	円
1 営業収益			
(1) 給水収益	413,169,665		
(2) その他営業収益	16,058,483	429,228,148	
	<hr/>		
2 営業費用			
(1) 原水及び浄水費	190,923,090		
(2) 給配水費	80,745,484		
(3) 業務費	31,518,813		
(4) 総係費	36,250,087		
(5) 減価償却費	154,589,499		
(6) 資産減耗費	2,530,900	496,557,873	
	<hr/>	<hr/>	
営業損失(△)			△ 67,329,725
3 営業外収益			
(1) 受取利息	3,084,236		
(2) 他会計補助金	870,011		
(3) 負担金	25,408,781		
(4) 長期前受金戻入	49,162,490		
(5) 資本費繰入収益	621,000		
(6) 雑収益	2,005,557	81,152,075	
	<hr/>		
4 営業外費用			
(1) 支払利息	10,214,202		
(2) 雑支出	68,345	10,282,547	70,869,528
	<hr/>	<hr/>	<hr/>
経常利益			3,539,803
5 特別利益			
(1) 過年度損益修正益	78,788		
(2) その他特別利益	0	78,788	
	<hr/>		
6 特別損失			
(1) 固定資産売却損	0		
(2) 過年度損益修正損	129,416		
(3) その他特別損失	0	129,416	△ 50,628
	<hr/>	<hr/>	<hr/>
当年度純利益			3,489,175
前年度繰越利益剰余金			158,002,216
その他未処分利益剰余金変動額			0
当年度未処分利益剰余金			<hr/> <hr/> 161,491,391

3 令和4年度

(令和4年4月1日)

	資本金	剰			
		資 本 剰 余			
		受贈財産 評価額	工 事 負担金	他会計 負担金	補助金
前年度末残高	2,056,259,623	151,787,510	419,430,041	199,424,065	75,171,765
前年度処分類	0	0	0	0	0
議会の議決による処分類	0	0	0	0	0
建設改良積立金の積立	0	0	0	0	0
減債積立金の積立	0	0	0	0	0
資本金への組入	0	0	0	0	0
処分後残高	2,056,259,623	151,787,510	419,430,041	199,424,065	75,171,765
当年度変動額	0	0	0	0	357,450
積立金からの振替	0	0	0	0	0
減債積立金	0	0	0	0	0
建設改良積立金	0	0	0	0	0
繰延収益へ振替	0	0	0	0	0
財産の受贈	0	0	0	0	0
工事負担金の受入	0	0	0	0	0
補助金の受入	0	0	0	0	357,450
他会計負担金の受入	0	0	0	0	0
当年度純利益	0	0	0	0	0
当年度末残高	2,056,259,623	151,787,510	419,430,041	199,424,065	75,529,215

大竹市水道事業剰余金計算書

から令和5年3月31日まで)

余 金		金				資本合計
金		利 益 剰 余 金				
その他 資本 剰余金	資 本 剰余金 合 計	減 債 積立金	建設改良 積立金	未処分利益 剰余金	利益剰余金 合 計	
0	845,813,381	89,200,000	421,900,000	179,802,216	690,902,216	3,592,975,220
0	0	2,000,000	19,800,000	△ 21,800,000	0	0
0	0	2,000,000	19,800,000	△ 21,800,000	0	0
0	0	0	19,800,000	△ 19,800,000	0	0
0	0	2,000,000	0	△ 2,000,000	0	0
0	0	0	0	0	0	0
0	845,813,381	91,200,000	441,700,000	(繰越利益剰余金) 158,002,216	690,902,216	3,592,975,220
0	357,450	0	0	3,489,175	3,489,175	3,846,625
0	0	0	0	0	0	0
0	0	0	0	0	0	0
0	0	0	0	0	0	0
0	0	0	0	0	0	0
0	0	0	0	0	0	0
0	0	0	0	0	0	0
0	357,450	0	0	0	0	357,450
0	0	0	0	0	0	0
0	0	0	0	3,489,175	3,489,175	3,489,175
0	846,170,831	91,200,000	441,700,000	(当年度未処分利益剰余金) 161,491,391	694,391,391	3,596,821,845

4 令和4年度 大竹市水道事業剰余金処分計算書

	資本金	資本剰余金	未処分利益剰余金
当年度末残高	2,056,259,623	846,170,831	161,491,391
議会の議決による処分類	0	0	0
減債積立金の積立	0	0	0
建設改良積立金の積立	0	0	0
処分後残高	2,056,259,623	846,170,831	(繰越利益剰余金) 161,491,391

5 令和4年度大竹市水道事業貸借対照表

(令和5年3月31日)

資 産 の 部

1 固定資産	円	円	円	円
(1) 有形固定資産				
イ 土地	203,423,489			
ロ 建物	333,648,578			
減価償却累計額	△ 144,013,190	189,635,388		
ハ 構築物	6,577,184,321			
減価償却累計額	△ 3,720,027,151	2,857,157,170		
ニ 機械及び装置	1,220,497,926			
減価償却累計額	△ 884,325,620	336,172,306		
ホ 車両運搬具	1,570,669			
減価償却累計額	△ 1,482,621	88,048		
ヘ 工具、器具及び備品	6,559,180			
減価償却累計額	△ 6,224,775	334,405		
ト 建設仮勘定		116,423,482		
有形固定資産合計			3,703,234,288	
(2) 無形固定資産				
イ 施設利用権		11,648,627		
無形固定資産合計			11,648,627	
(3) 投資その他の資産				
イ 長期貸付金		607,200,000		
ロ 投資有価証券		300,000,000		
投資その他の資産合計			907,200,000	
固定資産合計				4,622,082,915
2 流動資産				
(1) 現金預金			1,070,293,598	
(2) 未収金		38,654,218		
貸倒引当金	△ 1,511,945		37,142,273	
(3) 貯蔵品			3,430,156	
(4) その他流動資産			1,077,890	
流動資産合計			1,111,943,917	
資産合計				5,734,026,832

負債の部

	円	円	円
3 固定負債			
(1) 企業債			
イ 建設改良費等の財源に 充てるための企業債	853,342,342		
企業債合計		853,342,342	
(2) 引当金			
イ 修繕引当金	6,790,000		
ロ 退職給付引当金	44,676,000		
引当金合計		51,466,000	
固定負債合計			904,808,342
4 流動負債			
(1) 企業債			
イ 建設改良費等の財源に 充てるための企業債	49,404,393		
企業債合計		49,404,393	
(2) 引当金			
イ 賞与引当金	5,185,069		
ロ 法定福利費引当金	1,196,770		
引当金合計		6,381,839	
(3) 未払金		108,999,197	
(4) その他流動負債		87,742,872	
流動負債合計			252,528,301
5 繰延収益			
長期前受金		2,462,854,394	
収益化累計額		△ 1,482,986,050	
繰延収益合計			979,868,344
負債合計			<u>2,137,204,987</u>

資 本 の 部

	円	円	円
6 資 本 金			
(1) 自己資本金			
イ 固有資本金	34,905,000		
ロ 組入資本金	2,021,354,623		
自己資本金合計		2,056,259,623	
資本金合計			2,056,259,623
7 剰 余 金			
(1) 資本剰余金			
イ 受贈財産評価額	151,787,510		
ロ 工事負担金	419,430,041		
ハ 他会計負担金	199,424,065		
ニ 補助金	75,529,215		
資本剰余金合計		846,170,831	
(2) 利益剰余金			
イ 減債積立金	91,200,000		
ロ 建設改良積立金	441,700,000		
ハ 当年度未処分利益剰余金	161,491,391		
利益剰余金合計		694,391,391	
剰余金合計			1,540,562,222
資本合計			3,596,821,845
負債資本合計			5,734,026,832

令和4年度注記表

I 重要な会計方針

1 資産の評価基準及び評価方法

- たな卸資産の評価基準及び評価方法
 - ・貯蔵品 先入先出法による原価法

2 固定資産の減価償却の方法

(1) 有形固定資産(リース資産を除く。)

- ・減価償却の方法
定額法
- ・主な耐用年数

建物	38 ～ 65 年
構築物	10 ～ 60 年
機械及び装置	5 ～ 40 年
車両運搬具	2 ～ 5 年
工具、器具及び備品	3 ～ 20 年

(2) 無形固定資産

- ・減価償却の方法(リース資産を除く。)
定額法
- ・耐用年数
施設利用権 15 ～ 20 年

(3) リース資産

- ・所有権移転ファイナンス・リース取引に係るリース資産
自己所有の固定資産に適用する減価償却方法と同一の方法を採用している。
- ・所有権移転外ファイナンス・リース取引に係るリース資産
地方公営企業法施行規則第55条第2号の規定により、通常の賃貸借取引に係る方法に準じた会計処理によっている。

3 引当金の計上方法

(1) 退職給付引当金

- ・職員の退職手当の支給に備えるため、当年度末における職員に対する退職手当の要支給額(55,780,000円)から、広島県市町総合事務組合における積立金相当額(11,104,000円)を控除した金額を計上している。

(2) 賞与引当金及び法定福利費引当金

- ・職員の期末・勤勉手当の支給及びこれに係る法定福利費の支出に備えるため、当年度末における支給見込額に基づき、当年度の負担に属する額を計上している。

(3) 貸倒引当金

- ・債権の不納欠損による損失に備えるため、貸倒実績率等により回収不能見込額を計上している。

(4) 修繕引当金

- ・平成26年3月31日以前に引き当てられたものについては、引き続き従前の例により取り崩すこととしている。

4 消費税等の会計処理

- 消費税及び地方消費税の会計処理は税抜方式によっている。

II 貸借対照表等関連

企業債の償還に係る他会計の負担

貸借対照表に計上されている企業債(当該事業年度の末日の翌日から起算して1年以内に償還予定のものも含む。)のうち、他会計が負担すると見込まれる額は18,204,602円である。

III リース契約により使用する固定資産

賃貸借処理を行っている所有権移転外ファイナンス・リース取引に関する事項

未経過リース料相当額

1年内 11,238,102 円

1年超 147,480 円

計 11,385,582 円

IV その他の注記

賞与引当金及び法定福利費引当金の取崩し

令和4年度において、期末勤勉手当を支給するため、賞与引当金4,254,851円、法定福利費引当金832,014円を取り崩した。

貸倒引当金の取崩し

令和4年度において、不納欠損処理のため、240,875円を取り崩した。

決 算 附 属 書 類

目 次

○ 令和4年度水道事業報告書	
1 概 況	
(1) 総括事項	16
(2) 経営指標に関する事項	17
(3) 議会の議決事項	18
(4) 行政官庁の認可事項	18
(5) 職員に関する事項	18
(6) 料金その他供給条件の設定、変更に関する事項	18
2 工事の概況	
(1) 建設工事及び改良工事の概況	19
(2) 保存工事の概況	20
3 量水器の設置及び取替状況	20
4 業 務	
(1) 業務量	21
(2) 事業収入に関する事項	22
(3) 事業費に関する事項	23
5 会 計	
(1) 重要契約の要旨	24
(2) 企業債及び一時借入金の概況	25
(3) その他会計経理に関する重要事項	25
(4) 受贈財産の取得状況	25
(5) その他	26
(6) 不課税収入に係る用途の特定について	26
○ 令和4年度大竹市水道事業キャッシュ・フロー計算書	27
○ 令和4年度大竹市水道事業収益費用明細書	28
○ 固定資産明細書	34
○ 企業債明細書	36

令和4年度 水道事業報告書

1 概 況

(1) 総括事項

水道事業は、給水人口の減少等による使用水量の減少に伴って、料金収入が年々減少傾向にあり、経営的には非常に厳しい状況となっています。

今年度においては、全体では黒字を維持していますが、物価高騰による電気料金の値上げ等に伴う経費の増加により、営業収支では依然として営業損失を計上しており、より一層の経営の健全化が求められます。

水道事業の財政運営は、今後も一段と厳しいものになっていくものと想定されますが、水道事業経営戦略に基づき、水道事業のあるべき姿である「いつでも安全で安定した水の供給」の実現に向けてさらに取り組んでいきます。

(ア) 営 業

本年度の有収水量は、3,132,600^m³（1日平均8,582^m³）で、前年度と比較して71,485^m³（2.27%）の減少となりました。

(イ) 建設改良（消費税及び地方消費税込み）

本年度は、施設の改良工事等に総額で350,170,641円（うち消費税及び地方消費税29,978,647円）を支出しました。

本年度に実施した主な工事は、以下のとおりです。

・防鹿水源地4号ろ過池改良工事	137,852,000円
・御園一丁目・立戸三丁目地内配水管改良工事（繰越分）	35,693,900円
・港町一丁目地内配水管改良工事（繰越分）	23,736,900円
・白石一丁目地内配水管改良工事（繰越分）	17,039,000円
・防鹿水源地上水2・3号取水ポンプ逆止弁・吐出弁更新工事	15,950,000円
・新町一・二丁目配水管改良工事	12,140,000円

(ウ) 経理の状況（消費税及び地方消費税抜き）

令和4年度の収益的収支は、収入総額 510,459,011円、支出総額 506,969,836円で、差引き 3,489,175円の純利益となりました。

当年度における収支の状況は次のとおりです。

収益的収支	収入総額	510,459,011円
(消費税及び地方消費税抜き)	支出総額	506,969,836円
	差引利益額	3,489,175円
資本的収支	収入総額	199,893,876円
(消費税及び地方消費税込み)	支出総額	399,049,238円
	差引不足額	199,155,362円

資本的収支の不足額199,155,362円は、当年度分消費税及び地方消費税資本的収支調整額 29,978,647円、過年度分損益勘定留保資金 169,176,715円で補てんしました。

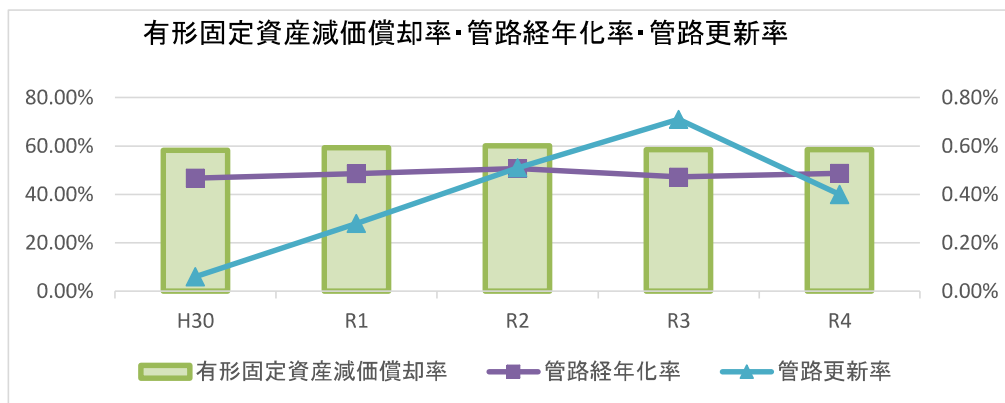
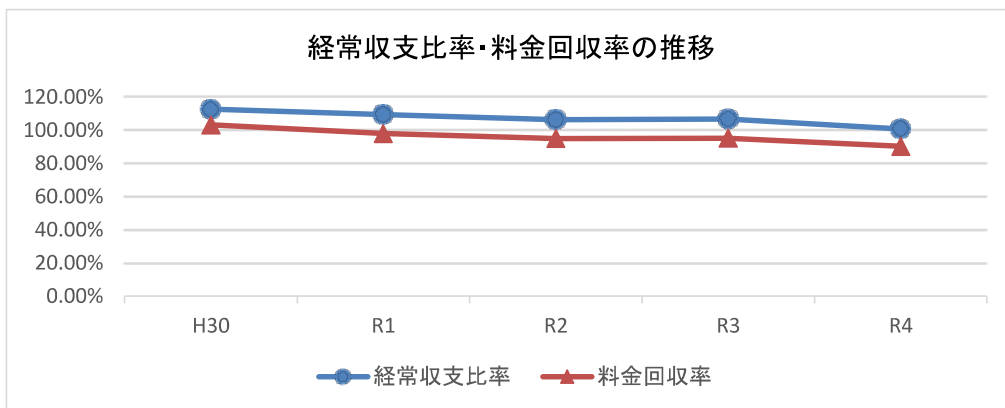
(2) 経営指標に関する事項

令和4年度決算における経営成績について、経営の健全性を示す経常収支比率は、給水収益の減少や物価高騰による電気料金の値上げ等に伴う営業費用の増加により前年度比6.06ポイント減の100.70%となりましたが、健全経営の水準とされる100%を上回っています。また、料金水準の妥当性を示す料金回収率は、前年度比4.89ポイント減の90.28%となり、事業に必要な費用を給水収益で賄えている状況とされる100%を下回っています。

一方、償却対象資産の減価償却の状況を示す有形固定資産減価償却率は前年度比0.07ポイント減の58.43%、法定耐用年数を経過した管路延長の割合を示す管路経年化率は前年度比1.60ポイント増の48.77%、当該年度に更新した管路延長の割合を示す管路更新率は前年度比0.31ポイント減の0.40%となりました。計画どおりに事業が実施できなかったため、いずれの指標も昨年度より悪化しました。今後も更新時期を迎える施設の増加が見込まれるため、計画どおりに更新を進めていく必要があります。

<経営指標の推移>

	H30	R1	R2	R3	R4
経常収支比率	112.67%	109.42%	106.34%	106.76%	100.70%
料金回収率	103.17%	98.07%	95.02%	95.17%	90.28%
有形固定資産減価償却率	58.25%	59.29%	60.05%	58.50%	58.43%
管路経年化率	46.73%	48.62%	50.68%	47.17%	48.77%
管路更新率	0.06%	0.28%	0.51%	0.71%	0.40%



(3) 議会の議決事項

① 予算決算に関する事項

議案番号	件名	議決年月日
議案第42号	令和3年度大竹市水道事業会計剰余金の処分及び決算の認定について	R4. 9. 21
議案第67号	令和4年度大竹市水道事業会計補正予算(第1号)	R4. 12. 15
議案第67号	令和4年度大竹市水道事業会計補正予算(第2号)	R5. 3. 9

② 条例に関する事項

議案番号	件名	議決年月日
議案第39号	大竹市水道条例の一部改正について	R4. 9. 21

(4) 行政官庁の認可事項

該当事項なし

(5) 職員に関する事項

① 職員数

職名	令和4年度				令和3年度 年度末現在	比較 増減
	年度当初	年度内増加	年度内減少	年度末現在		
事務職員	5人	0人	0人	5人	4人	1人
技術職員	4人	0人	1人	3人	5人	△2人
(短時間勤務 会計年度任用職員)	2人	2人	1人	3人	1人	2人
合計	11	2	2	11	10	1

② 職員の平均給与

平均給料月額	平均年齢	平均勤続年数	人員	備考
325,500円	47歳8ヶ月	19年8ヶ月	9人	

※会計年度任用職員を除く。

③ 給与改定

一般職の職員の給与に関する条例の一部改正に伴う「大竹市上下水道局職員の給与の支給に関する規程」の一部改正により給料表を改定しました。

(6) 料金その他供給条件の設定、変更に関する事項

該当事項なし

2 工事の概況

(1) 建設工事及び改良工事の概況

工 事 名	工 事 内 容	総工事費	着工期日 竣工期日	備 考
(原水浄水設備改良事業) 防鹿水源地室内空調機 更新工事	管理室内空調機更新 一式	円 514,800	年月日 R 4. 4. 5 R 4. 6. 30	
防鹿水源地上水2・3号 取水ポンプ逆止弁・吐 出弁更新工事	逆止弁・吐出弁更新 一式	15,950,000	R 4. 5. 25 R 5. 3. 15	
防鹿水源地仮設膜ろ過 設備設置工事 (R4工 区)	仮設膜ろ過設備設置 一式	7,480,000	R 4. 5. 25 R 4. 11. 30	
防鹿水源地遠方監視装 置 (大竹・小方・玖 波) 更新工事	遠方監視装置更新 一式	34,047,200	R 4. 6. 23 R 5. 3. 31	
防鹿水源地4号ろ過池改 良工事	4号ろ過池更生工 一式 4号ろ過池防水工 一式	137,852,000	R 4. 7. 4 R 4. 12. 28	
防鹿水源地取水流量計 他1箇所更新工事	防鹿水源地取水流量計 一式 小方配水池配水流量計 一式	4,853,200	R 4. 7. 8 R 4. 11. 30	
防鹿水源地4号ろ過池上 部・下部ドレンバルブ 更新工事	上部・下部ドレンバルブ ・ソフトシール仕切弁 φ150 1基 ・バルブ操作棒 1本 丸鋼 SUS304 φ30	951,500	R 4. 8. 10 R 4. 10. 20	
防鹿水源地上水1号取 水ポンプ逆止弁・吐出 弁更新工事	逆止弁・吐出弁更新 一式	6,710,000	R 3. 11. 4 R 4. 7. 29	令和3年度繰越事業
小 計		208,358,700		
(配水設備改良事業) 新町一・二丁目地内配 水管改良工事	配水管布設工 ポリエチレン管 (HPPE φ150) L=160.8m ポリエチレン管 (HPPE φ100) L=3.6m 塩化ビニル管 (HIVP φ25) L=7.8m 既設管撤去工 铸铁管 (DCIP φ150) L=148.8m	円 12,140,000	年月日 R 4. 11. 15 R 5. 3. 31	
防鹿水源地取水流量計 他1箇所更新工事	防鹿水源地取水流量計 一式 小方配水池配水流量計 一式	4,661,800	R 4. 7. 8 R 4. 11. 30	
城山ポンプ室1号ポンプ 更新工事	1号ポンプ更新 1基	1,199,000	R 4. 4. 25 R 4. 9. 30	
油見ポンプ室2号ポンプ 更新工事	2号ポンプ更新 1基	1,292,500	R 4. 4. 25 R 4. 9. 30	
亀居団地配水池外1箇所 水位計設置工事	亀居団地配水池水位計更新：1式 誠和団地配水池水位計更新：1式	2,750,000	R 4. 7. 22 R 5. 1. 31	
大竹配水池水槽蓋更新 工事	水槽蓋更新	429,000	R 4. 11. 4 R 5. 1. 31	
誠和団地ポンプ室制御 盤機器更新工事	制御盤更新 1式	382,800	R 4. 4. 22 R 4. 12. 28	

工 事 名	工 事 内 容	総工事費	着工期日 竣工期日	備 考
御園一丁目・立戸三丁目地内配水管改良工事	配水管布設工（1工区） ポリエチレン管（HPPE φ100）L=175m ポリエチレン管（HPPE φ50）L=6m 配水管布設工（2工区） ポリエチレン管（HPPE φ100）L=161m ポリエチレン管（HPPE φ50）L=8m	21,943,900	R 3.12.23 R 4. 6.24	令和3年度繰越事業 （総工事費は繰越分）
港町一丁目地内配水管改良工事	岩国大竹道路事業に伴う配水管改良工事	23,736,900	R 3. 3. 3 R 4. 6.24	令和3年度繰越事業
白石一丁目地内配水管改良工事	配水管布設工 ポリエチレン管（HPPE φ75）L=185m ポリエチレン管（HPPE φ50）L=12.64m 塩化ビニル管（HIVP φ40）L=0.64m 塩化ビニル管（HIVP φ50）L=0.56m	17,039,000	R 3.10.14 R 4. 6.30	令和3年度繰越事業
小 計		85,574,900		
合 計		293,933,600		

（2）保存工事の概況

区 分	工 事 内 容	工 事 費			備 考
		修繕費等	材料費	計	
原 水 及 び 浄 水 設 備	防鹿水源地上水No.3送水 ポンプ補修工事 外3件	円 7,675,800	円 0	円 7,675,800	
給 配 水 設 備	御園低区配水池北側のり 面修繕工事 外41件	19,524,450	0	19,524,450	
量 水 器 設 備	量水器取替工事 （委託）	4,941,142	0	4,941,142	
合 計		32,141,392	0	32,141,392	

3 量水器の設置及び取替状況

種 別	前年度末 設置数	当 年 度 設置数	当 年 度 減少数	年度末現在 設置数	当 年 度 取替個数
	個	個	個	個	個
13mm	8,233	15	0	8,248	735
20mm	6,277	61	0	6,338	900
25mm	663	1	0	664	78
40mm	194	2	0	196	16
50mm	87	0	0	87	14
75mm	26	1	0	27	8
100mm	14	0	0	14	1
150mm	3	0	0	3	0
合 計	15,497	80	0	15,577	1,752

4 業 務

(1) 業務量

① 年度末給水戸数及び給水人口

年度別 種別	令和4年度		令和3年度		比 較			
	給水 戸数	給水 人口	給水 戸数	給水 人口	給水戸数		給水人口	
					増 減	比 率	増 減	比 率
上水道	戸 12,629	人 25,590	戸 12,621	人 25,803	戸 8	% 100.1	人 △ 213	% 99.2

② 年間配水量及び有収水量

種 別	年度別	令和4年度	令和3年度	比 較	
				増 減	比 率
配水量	水源地	m ³ 3,282,530	m ³ 3,495,180	m ³ △ 212,650	% 93.9
	県用水	698,453	763,439	△ 64,986	91.5
	合 計	3,980,983	4,258,619	△ 277,636	93.5
1日平均配水量		10,907	11,667	△ 761	93.5
1日最大配水量		R4. 2.18 13,526	R3. 12.31 13,352	174	101.3
有 収 水 量		3,132,600	3,204,085	△ 71,485	97.8
1日平均有収水量		8,582	8,778	△ 196	97.8
有 収 率		78.7%	75.2%	3.5%	104.7

③ 年間用途別有収水量

用途別	令和4年度		令和3年度		比 較	
	有収水量	構成比	有収水量	構成比	増 減	比 率
家事用	m ³ 2,243,428	% 71.6	m ³ 2,288,052	% 71.4	m ³ △ 44,624	% 98.0
業務用	583,797	18.6	596,324	18.6	△ 12,527	97.9
工場用	277,659	8.9	301,169	9.4	△ 23,510	92.2
船舶用	8,628	0.3	7,664	0.2	964	112.6
臨時用	15,507	0.5	9,212	0.3	6,295	168.3
プール用	3,581	0.1	1,664	0.1	1,917	215.2
合 計	3,132,600	100.0	3,204,085	100.0	△ 71,485	97.8

※ 浴場用の給水実績なし

(2) 事業収入に関する事項

① 主要科目別明細

年度別 区 分		令和4年度		令和3年度		比 較	
		金 額	構成比	金 額	構成比	増 減	比 率
営 業 収 益	水 道 料 金	394,666,953 (434,133,646)	77.3	403,212,317 (443,533,543)	75.6	△ 8,545,364 (△ 9,399,897)	97.9
	量水器使用料	18,502,712 (20,352,970)	3.6	18,415,518 (20,257,062)	3.5	87,194 (95,908)	100.5
	他会計負担金	2,142,483 (2,144,931)	0.4	1,950,630 (2,144,792)	0.4	191,853 (139)	109.8
	分岐負担金	13,040,000 (14,344,000)	2.6	17,660,000 (19,426,000)	3.3	△ 4,620,000 (△ 5,082,000)	73.8
	そ の 他 営 業 収 益	876,000 (876,000)	0.2	896,000 (896,000)	0.2	△ 20,000 (△ 20,000)	97.8
	小 計	429,228,148 (471,851,547)	84.1	442,134,465 (486,257,397)	83.0	△ 12,906,317 (△ 14,405,850)	97.1
	受 取 利 息	3,084,236	0.6	3,177,434	0.6	△ 93,198	97.1
一般会計補助金	870,011	0.2	1,137,859	0.2	△ 267,848	76.5	
負 担 金	25,408,781 (26,218,456)	5.0	26,790,203 (28,636,105)	5.0	△ 1,381,422 (△ 2,417,649)	94.8	
長期前受金戻入	49,162,490	9.6	49,536,794	9.3	△ 374,304	99.2	
資本費繰入収益	621,000	0.1	621,000	0.1	0	100.0	
そ の 他 営 業 外 収 益	2,005,557 (16,793,389)	0.4	2,446,935 (20,700,659)	0.5	△ 441,378 (△ 3,907,270)	82.0	
小 計	81,152,075 (96,749,582)	15.9	83,710,225 (103,809,851)	15.7	△ 2,558,150 (△ 7,060,269)	96.9	
特 別 利 益	固定資産売却益	0	0.0	0	0.0	0	—
	過 年 度 損 益 修 正 益	78,788 (86,659)	0.0	0 (0)	0.0	78,788 (86,659)	—
	そ の 他 特 別 利 益	0 (0)	0.0	6,717,000 (6,717,000)	1.3	△ 6,717,000 (△ 6,717,000)	0.0
	小 計	78,788 (86,659)	0.0	6,717,000 (6,717,000)	1.3	△ 6,638,212 (△ 6,630,341)	1.2
合 計	510,459,011 (568,687,788)	100.0	532,561,690 (596,784,248)	100.0	△ 22,102,679 (△ 28,096,460)	95.8	

※()内は消費税及び地方消費税込みの金額

② 用途別料金収入

年度別 区 分		令和4年度		令和3年度		比 較	
		金 額	構成比	金 額	構成比	増 減	比 率
		円	%	円	%	円	%
家 事 用	225,756,903	57.2	230,653,922	57.2	△ 4,897,019	97.9	
業 務 用	107,863,615	27.3	110,241,491	27.3	△ 2,377,876	97.8	
工 場 用	52,151,408	13.2	56,679,534	14.1	△ 4,528,126	92.0	
船 舶 用	1,466,760	0.4	1,302,880	0.3	163,880	112.6	
臨 時 用	6,823,080	1.7	4,053,280	1.0	2,769,800	168.3	
プ ール 用	605,187	0.2	281,210	0.1	323,977	215.2	
合 計	394,666,953	100.0	403,212,317	100.0	△ 8,545,364	97.9	

※ 浴場用の給水実績なし

(3) 事業費に関する事項

① 主要科目別明細

年度別 区 分		令和4年度		令和3年度		比 較		
		金 額	構成比	金 額	構成比	増 減	比 率	
業 費 用	人 件 費	円 46,675,379 (46,725,491)	% 9.1	円 41,073,070 (41,109,251)	% 8.4	円 5,602,309 (5,616,240)	% 113.6	
	修 繕 費	25,193,652 (27,705,070)	5.0	27,147,711 (29,862,481)	5.5	△ 1,954,059 (△ 2,157,411)	92.8	
	動 力 費	4,118,558 (4,530,413)	0.8	3,943,738 (4,338,111)	0.8	174,820 (192,302)	104.4	
	薬 品 費	25,500 (28,050)	0.0	16,500 (18,150)	0.0	9,000 (9,900)	154.5	
	委 託 料	133,260,530 (146,586,565)	26.3	123,188,461 (135,503,145)	25.0	10,072,069 (11,083,420)	108.2	
	受 水 費	98,103,240 (107,913,559)	19.4	102,257,800 (112,483,575)	20.7	△ 4,154,560 (△ 4,570,016)	95.9	
	その他物件費	27,720,501 (29,835,783)	5.5	26,687,576 (28,694,095)	5.4	1,032,925 (1,141,688)	103.9	
	退職手当組合負担金	4,071,524	0.8	4,033,842	0.8	37,682	100.9	
	減価償却費等	157,120,399	31.0	152,936,607	31.0	4,183,792	102.7	
	その他営業費用	268,590 (268,590)	0.1	378,321 (378,321)	0.1	△ 109,731 (△ 109,731)	—	
	小 計	496,557,873 (524,785,444)	98.0	481,663,626 (509,357,578)	97.7	14,894,247 (15,427,866)	103.1	
	業 外 費 用	支 払 利 息	10,214,202	2.0	10,890,904	2.2	△ 676,702	93.8
		その他営業外費用	68,345 (0)	0.0	0 (0)	0.0	68,345 (0)	—
消費税及び地方消費税		(68,345)	—	(0)	—	(68,345)	—	
小 計		10,282,547 (10,282,547)	2.0	10,890,904 (10,890,904)	2.2	△ 608,357 (△ 608,357)	94.4	
特 別 損 失	固定資産売却損	0	0.0	0	0.0	0	—	
	過年度損益修正損	129,416 (142,055)	0.0	519,034 (570,935)	0.1	△ 389,618 (△ 428,880)	24.9	
	その他特別損失	0 (0)	0.0	0 (0)	0.0	0 (0)	—	
	小 計	129,416 (142,055)	0.0	519,034 (570,935)	0.1	△ 389,618 (△ 428,880)	24.9	
合 計		506,969,836 (535,210,046)	100.0	493,073,564 (520,819,417)	100.0	13,896,272 (14,390,629)	102.8	

※ ()内は消費税及び地方消費税込みの金額

5 会 計

(1) 重要契約の要旨

① 工事請負契約

契約年月日	契 約 額	契 約 内 容	契約の相手方
R3. 3. 3 R4. 4. 18	円 23,639,000 97,900 (23,736,900)	港町一丁目地内配水管改良工事 〔令和3年度発注分〕	(有)プロ・コーポレーション
R3. 10. 14	17,039,000	白石一丁目地内配水管改良工事 〔令和3年度発注分〕	大竹第一工業(株)
R4. 5. 25	15,950,000	防鹿水源地上水2・3号取水ポンプ逆止弁・吐出弁 更新工事	(株)荏原製作所 中国支社
R4. 6. 23	34,047,200	防鹿水源地遠方監視装置(大竹・小方・玖波)更 新工事	(株)明電エンジニアリング 中国支店
R4. 7. 4	137,852,000	防鹿水源地4号ろ過池改良工事	西戸崎興産(株) 広島営業所
R4. 11. 15	12,140,000	新町一・二丁目地内配水管改良工事	(有)英伸建設 大竹営業所

二段書きは上段が当初契約、下段が変更契約、()内は合計額

② 業務委託契約

契約年月日	契 約 額	契 約 内 容	契約の相手方
R2. 2. 25 R3. 3. 31 R4. 3. 31 R5. 3. 31	円 731,280,000 △ 9,219,007 △ 2,100,336 17,980,087 (737,940,744)	大竹市防鹿水源地等運転管理業務 (工業用水道事業との共同契約額) 契約期間：R2. 2. 25～R7. 3. 31	水 i n g A M(株) 中国営業所 (旧(株)ジェイ・チー ム 西部支店)
	114,689,036	上記のうち令和4年度水道事業対象額	
R4. 7. 14	16,467,000	元町地区・南栄二丁目地区配水管改良実施設計業 務	(株)オリビエ・アソシエーツ 広島営業所

多段書きは上段が当初契約、二段目以降が変更契約、()内は合計額

③ その他の契約

契約年月日	契約額	契約内容	契約の相手方
H30. 10. 25	円 38,536,560	大竹市上下水道料金システム及び大竹市公営企業会計システム等一式に係る賃貸借契約 (工業用水道事業・公共下水道事業との共同契約額) 契約期間：H30. 10. 25～R6. 3. 31	(株)日立システムズ 中国支社
	5,944,548	上記のうち令和4年度水道事業対象額	日立キャピタル(株)

二段書きは上段が当初契約、下段が変更契約、()内は合計額

(2) 企業債及び一時借入金の概況

① 企業債の概況

区分	借入先	前年度末残高	当年度借入高	当年度償還高	当年度末残高
水道事業	財務省	円 93,082,787	円 0	円 21,613,026	円 71,469,761
	地方公共団体 金融機構	564,942,545	0	27,265,571	537,676,974
	(株)四国銀行	130,600,000	163,000,000	0	293,600,000
	合計	788,625,332	163,000,000	48,878,597	902,746,735

② 一時借入金の概況

該当事項なし

(3) その他会計経理に関する重要事項

該当事項なし

(4) 受贈財産の取得状況

受贈年月日	種類	内容	譲渡者名	受贈財産評価額
R4. 5. 12	配水管	御園二丁目地内	西日本高速道路(株)	円 12,496,432
R5. 3. 29	配水管	立戸二丁目地内	(株)サエス不動産	1,060,000
合計				13,556,432

(5) その他

① 議会の議決を経なければ流用できない経費の執行状況（消費税及び地方消費税込み）

区分	年度別 内 訳	令和4年度	令和3年度	比 較	
				増 減	比 率
職員給与費	予 算 額	円 85,293,000	円 86,375,000	円 △ 1,082,000	% 98.7
	決 算 額	66,765,778	69,633,175	△ 2,867,397	95.9
	不 用 額	18,527,222	16,741,825	1,785,397	110.7
	執 行 率	78.3%	80.6%	—	—
交 際 費	予 算 額	1,000	1,000	0	100.0
	決 算 額	0	0	0	—
	不 用 額	1,000	1,000	0	100.0
	執 行 率	0.0%	0.0%	—	—

② たな卸資産の購入限度額の執行状況

区分	年度別 内 訳	令和4年度	令和3年度	比 較	
				増 減	比 率
限 度 額	予 算 額	円 2,000,000	円 2,000,000	円 0	% 100.0
	決 算 額	0	0	0	—
	不 用 額	2,000,000	2,000,000	0	100.0
	執 行 率	0.0%	0.0%	—	—

(6) 不課税収入に係る用途の特定について

他会計負担金	(収益的収入) 19,430,000円	(資本的収入) 3,123,783円
・ 物件費等課税仕入に充当する額		1,614,263 円
・ 人件費等不課税仕入れに充当する額		20,939,520 円
一般会計補助金	(収益的収入) 870,011円	(資本的収入) 7,370,093円
・ 利子償還に充当する額		870,011 円
・ 減価償却費に充当する額		7,370,093 円
資本費繰入収益 (収益的収入)	621,000 円	
・ 減価償却費に充当する額		621,000 円
長期前受金戻入 (収益的収入)	49,162,490 円	
・ 減価償却費に充当する額		49,162,490 円
その他雑収入 (収益的収入)	77,191 円	
・ 物件費等に充当する額		77,191 円
過年度損益修正益 (長期前受金戻入) (収益的収入)	60 円	
・ 減価償却費に充当する額		60 円
企業債 (資本的収入)	163,000,000 円	
・ 建設改良費に充当する額		163,000,000 円
長期貸付回収金 (資本的収入)	26,400,000 円	
・ 企業債元金償還金に充当する額		26,400,000 円

令和4年度大竹市水道事業キャッシュ・フロー計算書

(令和4年4月1日から令和5年3月31日まで)

1	業務活動によるキャッシュ・フロー	
	当年度純利益	3,489,175
	減価償却費	154,589,499
	退職給付引当金の増減額(△は減少)	554,000
	貸倒引当金の増減額(△は減少)	27,715
	賞与引当金の増減額(△は減少)	893,086
	法定福利費引当金の増減額(△は減少)	295,066
	長期前受金戻入額	△ 49,162,490
	受取利息及び受取配当金	△ 3,084,236
	支払利息	10,214,202
	固定資産除却損	2,530,900
	未収金の増減額(△は増加)	5,672,309
	未払金の増減額(△は減少)	89,006,858
	たな卸資産の増減額(△は増加)	△ 63,498
	その他	△ 2,829,036
	小計	<u>212,133,550</u>
	利息及び配当金の受取額	3,084,236
	利息の支払額	<u>△ 10,214,202</u>
	業務活動によるキャッシュ・フロー	205,003,584
2	投資活動によるキャッシュ・フロー	
	有形固定資産の取得による支出	△ 356,427,154
	無形固定資産の取得による支出	△ 6,435,000
	工事負担金による収入	0
	一般会計又は他の特別会計からの繰入金による収入	10,493,876
	長期貸付金の回収による収入	26,400,000
	投資活動によるキャッシュ・フロー	<u>△ 325,968,278</u>
3	財務活動によるキャッシュ・フロー	
	建設改良費等の財源に充てるための企業債による収入	163,000,000
	建設改良費等の財源に充てるための企業債の償還による支出	<u>△ 48,878,597</u>
	財務活動によるキャッシュ・フロー	114,121,403
	資金減少額	△ 6,843,291
	資金期首残高	<u>1,077,136,889</u>
	資金期末残高	1,070,293,598

○ 令和4年度 大竹市水道事業収益費用明細書

(1) 収 益

款	項	目	節	金 額	備考	
上水道 事業収益				円		
				510,459,011		
		営業収益			429,228,148	
			給水収益		413,169,665	
				水道料金	394,666,953	
				量水器使用料	18,502,712	
			受託工事収益		0	
				工事収入	0	
			その他営業収益		16,058,483	
				材料売却収益	0	
				手数料	876,000	
				他会計負担金	2,142,483	
				分岐負担金	13,040,000	
				雑収益	0	
		営業外収益			81,152,075	
			受取利息		3,084,236	
				預金利息	9,836	
				有価証券利息	540,000	
				他会計貸付金利息	2,534,400	
			他会計補助金		870,011	
				補助金	870,011	
			負担金		25,408,781	
				他会計負担金	25,088,781	
				一般会計負担金	320,000	
			長期前受金戻入		49,162,490	
				長期前受金戻入	49,162,490	
			資本費繰入収益		621,000	
			資本費繰入収益	621,000		
		雑収益		2,005,557		
			不用品売却収益	0		
			発生品振替益	0		
			その他雑収益	2,005,557		

款	項	目	節	金額	備考
	特別利益			円 78,788	
		固定資産売却益		0	
			固定資産売却益	0	
		過年度損益修正益		78,788	
			過年度損益修正益	78,788	
		その他特別利益		0	
	退職給付引当金 戻入額		0		
収 益 合 計				510,459,011	

(2) 費用

款	項	目	節	金額	備考		
上水道 事業費用	営業費用			円			
				506,969,836			
				496,557,873			
			原水及び浄水費		190,923,090		
				備 消 品 費	2,853		
				印 刷 製 本 費	0		
				手 数 料	595,119		
				賃 借 料	38,000		
				修 繕 費	6,978,000		
				補 償 金	0		
				委 託 料	85,205,878		
				受 水 費	98,103,240		
				給 配 水 費	80,745,484		
					給 料	11,129,874	予算額 12,198,000円
					手 当 等	4,253,763	予算額 5,906,003円
					賞与引当金繰入額	1,332,852	予算額 1,462,000円
					法 定 福 利 費	2,997,276	予算額 4,038,000円
					法 定 福 利 費	315,997	予算額 315,997円
					引 当 金 繰 入 額		
					備 消 品 費	98,675	
					燃 料 費	50,694	
					光 熱 水 費	514,712	
					印 刷 製 本 費	50,910	
					通 信 運 搬 費	2,617,181	
					手 数 料	1,217,801	
					賃 借 料	119,842	
					修 繕 費	17,756,723	
					動 力 費	4,118,558	
					薬 品 費	25,500	
					路 面 復 旧 費	156,000	
			材 料 費	35,702			
			補 償 金	0			
			委 託 料	33,925,494			
			保 険 料	19,730			
			公 課 費	8,200			
		受 託 工 事 費		0			
			備 消 品 費	0			
			修 繕 費	0			
			材 料 費	0			
		業 務 費		31,518,813			
			給 料	6,859,920	予算額 7,679,000円		

款	項	目	節	金額	備考
				円	
			手当等	2,088,724	予算額 3,214,633円
			賞与引当金繰入額	1,291,584	予算額 1,291,584円
			法定福利費	1,568,102	予算額 2,583,000円
			法定福利費 引当金繰入額	273,783	予算額 273,783円
			備用品費	162,170	
			燃料費	78,621	
			印刷製本費	955,971	
			通信運搬費	1,285,976	
			手数料	670,014	
			賃借料	4,710,192	
			修繕費	0	
			委託料	9,788,246	
			保険料	19,730	
			負担金	1,757,580	
			公課費	8,200	
		総係費		36,250,087	
			給料	7,694,700	予算額 7,694,700円
			手当等	3,095,245	予算額 3,521,109円
			賞与引当金繰入額	1,113,663	予算額 1,113,663円
			法定福利費	2,254,368	予算額 2,612,000円
			法定福利費 引当金繰入額	261,528	予算額 261,528円
			旅費	76,093	
			被服費	97,066	
			備用品費	1,043,084	
			光熱水費	1,736,902	
			印刷製本費	30,000	
			通信運搬費	479,860	
			手数料	174,474	
			賃借料	1,501,908	
			修繕費	458,929	
			補償金	0	
			委託料	4,340,912	
			保険料	2,789,980	
			交際費	0	予算額 1,000円
			厚生費	132,736	
			負担金	4,484,525	
			退職手当負担金	3,517,524	
			退職給付費	554,000	予算額 4,288,000円
			貸倒引当金繰入額	268,590	
			報酬	144,000	

款	項	目	節	金額	備考
		減価償却費		円 154,589,499	
			有形固定資産 減価償却費	154,018,229	
			無形固定資産 減価償却費	571,270	
		資産減耗費		2,530,900	
			固定資産除却費	2,530,900	
			たな卸資産減耗費	0	
		その他営業費用		0	
			材料売却原価	0	
			雑支出	0	
	営業外費用			10,282,547	
		支払利息		10,214,202	
			企業債利息	10,214,202	
		雑支出		68,345	
			雑支出	68,345	
			不用品売却原価	0	
	特別損失			129,416	
		固定資産売却損		0	
			固定資産売却損	0	
		過年度損益修正損		129,416	
			過年度損益修正損	129,416	
	費用合計			506,969,836	

○ 固定資産明細書（水道事業）

（１）有形固定資産明細書

資産の種類	年度当初現在高	当年度増加額	当年度減少額	年度末現在高
	円	円	円	円
土地	203,423,489	0	0	203,423,489
施設用地	126,623,489	0	0	126,623,489
事務所用地	76,800,000	0	0	76,800,000
その他土地	0	0	0	0
建物	333,648,578	0	0	333,648,578
施設用建物	149,601,578	0	0	149,601,578
事務所用建物	184,047,000	0	0	184,047,000
その他建物	0	0	0	0
構築物	6,338,486,074	240,986,295	2,288,048	6,577,184,321
原水及び浄水設備	629,477,334	149,521,395	0	778,998,729
送配水及び給水設備	5,440,946,609	91,464,900	2,288,048	5,530,123,461
その他構築物	268,062,131	0	0	268,062,131
機械及び装置	1,161,053,492	68,435,140	8,990,706	1,220,497,926
電気設備	536,556,439	0	0	536,556,439
ポンプ設備	164,344,637	23,213,000	3,038,000	184,519,637
塩素滅菌設備	55,268,846	0	0	55,268,846
量水器	33,950,799	2,652,140	4,190,572	32,412,367
その他機械装置	370,932,771	42,570,000	1,762,134	411,740,637
車両運搬具	1,570,669	0	0	1,570,669
自動車	1,570,669	0	0	1,570,669
工具器具及び備品	6,559,180	0	0	6,559,180
事務用備品	1,440,813	0	0	1,440,813
工事及び作業用備品	3,798,090	0	0	3,798,090
その他備品	1,320,277	0	0	1,320,277
リース資産	0	0	0	0
リース資産	0	0	0	0
建設仮勘定	98,424,669	326,719,523	308,720,710	116,423,482
建設仮勘定	98,424,669	326,719,523	308,720,710	116,423,482
合計	8,143,166,151	636,140,958	319,999,464	8,459,307,645

（２）無形固定資産明細書

資産の種類	年度当初現在高	当年度増加額	当年度減少額
	円	円	円
施設利用権	5,784,897	6,435,000	0
合計	5,784,897	6,435,000	0

減 価 償 却 累 計 額			年度末償却未済高	備 考
当年度増加額	当年度減少額	累 計		
円	円	円	円	
0	0	0	203,423,489	
0	0	0	126,623,489	
0	0	0	76,800,000	
0	0	0	0	
5,639,991	0	144,013,190	189,635,388	
2,284,274	0	65,233,999	84,367,579	
3,355,717	0	78,779,191	105,267,809	
0	0	0	0	
125,056,078	3,766,466	3,720,027,151	2,857,157,170	
10,821,996	0	227,513,961	551,484,768	
109,961,503	2,092,437	3,327,572,280	2,202,551,181	
4,272,579	1,674,029	164,940,910	103,121,221	
23,298,932	4,981,388	884,325,620	336,172,306	
9,100,026	0	398,588,241	137,968,198	
2,883,167	2,886,100	135,632,755	48,886,882	
576,531	0	46,445,528	8,823,318	
1,700,126	2,095,288	11,671,370	20,740,997	
9,039,082	0	291,987,726	119,752,911	
0	0	1,482,621	88,048	
0	0	1,482,621	88,048	
23,228	0	6,224,775	334,405	
0	0	1,368,773	72,040	
23,228	0	3,601,738	196,352	
0	0	1,254,264	66,013	
0	0	0	0	
0	0	0	0	
0	0	0	116,423,482	
0	0	0	116,423,482	
154,018,229	8,747,854	4,756,073,357	3,703,234,288	

当年度減価償却高	年度末現在高	備 考
円	円	
571,270	11,648,627	
571,270	11,648,627	

○ 企業債明細書（水道事業）

種	類	発行年月日	発行総額	償 還 高	
				当年度償還高	償還高累計
	No.		円	円	円
平成4年度政府企業債(大蔵省)	57	H 5. 3. 25	5,600,000	359,657	5,600,000
平成5年度政府企業債(大蔵省)	59	H 6. 3. 23	44,000,000	2,533,005	41,373,696
平成6年度政府企業債(大蔵省)	63	H 7. 3. 27	29,500,000	1,769,763	25,706,805
平成6年度政府企業債(大蔵省)	64	H 7. 3. 27	72,200,000	4,331,420	62,916,319
平成6年度公庫企業債	65	H 7. 3. 27	13,900,000	961,153	13,900,000
平成6年度公庫企業債	66	H 7. 3. 27	8,600,000	597,285	8,600,000
平成7年度政府企業債(大蔵省)	67	H 8. 3. 25	93,900,000	4,940,186	78,039,644
平成7年度政府企業債(大蔵省)	68	H 8. 3. 25	20,200,000	1,062,745	16,788,080
平成7年度公庫企業債	69	H 8. 3. 22	4,000,000	233,679	3,758,784
平成7年度公庫企業債	70	H 8. 3. 22	9,400,000	551,475	8,830,456
平成7年度公庫企業債	71	H 8. 3. 22	62,600,000	3,672,591	58,807,081
平成8年度政府企業債(大蔵省)	72	H 9. 3. 25	3,000,000	146,924	2,369,693
平成8年度政府企業債(大蔵省)	73	H 9. 3. 25	7,400,000	362,413	5,845,240
平成8年度公庫企業債	74	H 9. 3. 28	5,000,000	276,623	4,422,278
平成8年度公庫企業債	75	H 9. 3. 28	2,000,000	110,649	1,768,911
平成9年度公庫企業債	76	H 9. 6. 30	40,000,000	2,221,428	35,357,136
平成9年度政府企業債(大蔵省)	77	H 9. 7. 22	59,900,000	2,933,585	47,314,852
平成9年度政府企業債(大蔵省)	78	H10. 3. 25	22,700,000	1,039,149	17,165,796
平成9年度公庫企業債	79	H10. 3. 25	15,100,000	773,933	12,673,957
平成11年度政府企業債(大蔵省)	80	H12. 3. 24	48,800,000	2,134,179	32,610,114
平成11年度公庫企業債	81	H12. 3. 30	32,500,000	1,578,464	24,118,825
平成19年度公庫企業債	90	H20. 3. 25	44,700,000	1,846,174	16,835,553
平成19年度地方公営企業等金融機構企業債	91	H21. 3. 25	7,700,000	313,844	2,621,943
平成20年度地方公営企業等金融機構企業債	92	H21. 3. 25	61,100,000	2,490,371	20,805,281
平成20年度地方公共団体金融機構企業債	93	H22. 3. 25	15,200,000	605,016	4,519,175
平成21年度地方公共団体金融機構企業債	94	H22. 3. 25	26,100,000	929,866	6,922,353
平成21年度地方公共団体金融機構企業債	95	H22. 3. 25	20,800,000	741,043	5,516,665
平成21年度地方公共団体金融機構企業債	96	H23. 3. 24	15,700,000	1,350,059	11,543,253
平成22年度地方公共団体金融機構企業債	97	H23. 3. 24	34,600,000	1,224,137	8,102,154
平成22年度地方公共団体金融機構企業債	98	H24. 3. 27	21,100,000	744,130	4,281,560
平成23年度地方公共団体金融機構企業債	99	H24. 3. 27	18,000,000	634,803	3,652,517
平成23年度地方公共団体金融機構企業債	100	H25. 3. 28	16,600,000	585,772	2,843,251
平成24年度地方公共団体金融機構企業債	101	H25. 3. 28	45,300,000	1,598,522	7,758,993
平成24年度地方公共団体金融機構企業債	102	H26. 3. 27	4,000,000	140,409	550,072
平成25年度地方公共団体金融機構企業債	103	H26. 3. 27	21,200,000	744,166	2,915,374
平成25年度地方公共団体金融機構企業債	104	H27. 3. 26	3,500,000	123,752	366,858
平成26年度地方公共団体金融機構企業債	105	H27. 3. 26	30,000,000	1,060,734	3,144,507
平成27年度地方公共団体金融機構企業債	106	H28. 3. 30	4,000,000	151,349	301,945
平成28年度地方公共団体金融機構企業債	107	H29. 3. 30	27,000,000	1,004,144	1,004,144
平成29年度地方公共団体金融機構企業債	108	H30. 3. 29	31,000,000	0	0
平成30年度地方公共団体金融機構企業債	109	H31. 3. 28	33,000,000	0	0
令和元年度地方公共団体金融機構企業債	110	R 2. 3. 30	25,000,000	0	0
令和元年度地方公共団体金融機構企業債	111	R 3. 3. 30	15,700,000	0	0
令和2年度地方公共団体金融機構企業債	112	R 3. 3. 30	26,000,000	0	0
令和3年度縁故企業債	113	R 4. 3. 18	130,600,000	0	0
令和3年度地方公共団体金融機構企業債	114	R 4. 3. 30	73,200,000	0	0
令和4年度縁故企業債	115	R 5. 3. 17	163,000,000	0	0
合 計		47件	1,514,400,000	48,878,597	611,653,265

未償還残高	発行価格	利 率	償還終期	当年度支払利息	備 考
円	円	%		円	
0	5,600,000	4.40	R 5. 3. 25	11,911	上水道拡張事業
2,626,304	44,000,000	3.65	R 6. 3. 1	165,411	上水道拡張事業
3,793,195	29,500,000	4.65	R 7. 3. 1	238,341	上水道拡張事業
9,283,681	72,200,000	4.65	R 7. 3. 1	583,328	簡易水道整備事業
0	13,900,000	4.70	R 5. 3. 20	34,011	上水道拡張事業
0	8,600,000	4.75	R 5. 3. 20	21,361	上水道拡張事業
15,860,356	93,900,000	3.40	R 8. 3. 1	665,582	簡易水道整備事業
3,411,920	20,200,000	3.40	R 8. 3. 1	143,181	上水道拡張事業
241,216	4,000,000	3.20	R 6. 3. 20	13,341	上水道拡張事業
569,544	9,400,000	3.25	R 6. 3. 20	31,989	上水道拡張事業
3,792,919	62,600,000	3.25	R 6. 3. 20	213,029	簡易水道整備事業
630,307	3,000,000	2.80	R 9. 3. 1	20,742	配水管整備事業
1,554,760	7,400,000	2.80	R 9. 3. 1	51,161	老朽管更新事業
577,722	5,000,000	2.90	R 7. 3. 20	22,785	老朽管更新事業
231,089	2,000,000	2.90	R 7. 3. 20	9,113	配水管整備事業
4,642,864	40,000,000	2.95	R 7. 3. 20	186,234	簡易水道整備事業
12,585,148	59,900,000	2.80	R 9. 3. 25	414,133	簡易水道整備事業
5,534,204	22,700,000	2.10	R 10. 3. 1	132,613	配水管整備事業
2,426,043	15,100,000	2.20	R 8. 3. 20	66,165	配水管整備事業
16,189,886	48,800,000	2.00	R12. 3. 1	355,863	配水管整備事業
8,381,175	32,500,000	2.00	R10. 3. 20	191,340	配水管整備事業
27,864,447	44,700,000	2.10	R18. 3. 20	614,282	水道施設整備事業
5,078,057	7,700,000	1.90	R19. 3. 20	100,962	水道施設整備事業
40,294,719	61,100,000	1.90	R19. 3. 20	801,143	水道施設整備事業
10,680,825	15,200,000	2.00	R20. 3. 20	222,708	水道施設整備事業
19,177,647	26,100,000	2.10	R22. 3. 20	417,402	水道施設整備事業
15,283,335	20,800,000	2.10	R22. 3. 20	332,641	水道施設整備事業
4,156,747	15,700,000	1.30	R 8. 3. 20	67,215	水道施設整備事業
26,497,846	34,600,000	1.90	R23. 3. 20	520,929	水道施設整備事業
16,818,440	21,100,000	1.70	R24. 3. 20	295,414	水道施設整備事業
14,347,483	18,000,000	1.70	R24. 3. 20	252,013	水道施設整備事業
13,756,749	16,600,000	1.50	R25. 3. 20	212,950	水道施設整備事業
37,541,007	45,300,000	1.50	R25. 3. 20	581,120	水道施設整備事業
3,449,928	4,000,000	1.40	R26. 3. 20	49,775	水道施設整備事業
18,284,626	21,200,000	1.40	R26. 3. 20	263,808	水道施設整備事業
3,133,142	3,500,000	1.20	R27. 3. 20	38,712	水道施設整備事業
26,855,493	30,000,000	1.20	R27. 3. 20	331,822	水道施設整備事業
3,698,055	4,000,000	0.50	R28. 3. 20	19,059	水道施設整備事業
25,995,856	27,000,000	0.60	R29. 3. 20	160,496	水道施設整備事業
31,000,000	31,000,000	0.60	R30. 3. 20	186,000	水道施設整備事業
33,000,000	33,000,000	0.50	R31. 3. 20	165,000	水道施設整備事業
25,000,000	25,000,000	0.30	R32. 3. 20	75,000	水道施設整備事業
15,700,000	15,700,000	0.50	R33. 3. 20	78,500	水道施設整備事業
26,000,000	26,000,000	0.50	R33. 3. 20	130,000	水道施設整備事業
130,600,000	130,600,000	0.18	R34. 3. 1	225,150	水道施設整備事業
73,200,000	73,200,000	0.70	R34. 3. 20	500,467	水道施設整備事業
163,000,000	163,000,000	0.30	R35. 3. 1	0	水道施設整備事業
902,746,735	1,514,400,000			10,214,202	

※ 平成13年より省庁再編により大蔵省から財務省となる。

工業用水道事業会計

大竹市工業用水道事業会計

決 算 書 類

目 次

1	令和4年度大竹市工業用水道事業決算報告書	40
2	令和4年度大竹市工業用水道事業損益計算書	42
3	令和4年度大竹市工業用水道事業剰余金計算書	44
4	令和4年度大竹市工業用水道事業剰余金処分計算書(案)	46
5	令和4年度大竹市工業用水道事業貸借対照表	48

1 令和4年度 大竹市工業用水道事業決算報告書

(1) 収益的収入及び支出

① 収入

区 分	予 算		地方公営企業法第24条第3項の規定による支出額に係る財源充当額
	当初予算額	補正予算額	
第1款 工業用水道事業収益	円 550,941,000	円 0	円 0
第1項 営業収益	513,691,000	0	0
第2項 営業外収益	37,008,000	0	0
第3項 特別利益	242,000	0	0

② 支出

区 分	予 算					小 計
	当初予算額	補正予算額	予備費支出額	流用増減額	地方公営企業法第24条第3項の規定による支出額	
第1款 工業用水道事業費用	円 441,665,000	円 10,000,000	円 0	円 0	円 0	円 451,665,000
第1項 営業費用	379,212,000	10,000,000	0	△ 2,004,800	0	387,207,200
第2項 営業外費用	60,452,000	0	0	2,004,800	0	62,456,800
第3項 特別損失	1,001,000	0	0	0	0	1,001,000
第4項 予備費	1,000,000	0	0	0	0	1,000,000

(2) 資本的収入及び支出

① 収入

区 分	予 算			地方公営企業法第26条の規定による繰越額に係る財源充当額
	当初予算額	補正予算額	小 計	
第1款 資本的収入	円 64,701,000	円 0	円 64,701,000	円 2,100,000
第1項 企業債	64,700,000	0	64,700,000	2,100,000
第2項 固定資産売却代金	1,000	0	1,000	0

② 支出

区 分	予 算				地方公営企業法第26条の規定による繰越額
	当初予算額	補正予算額	流用増減額	小 計	
第1款 資本的支出	円 414,656,000	円 0	円 0	円 414,656,000	円 2,100,000
第1項 建設改良費	54,330,000	0	0	54,330,000	2,100,000
第2項 企業債償還金	330,926,000	0	0	330,926,000	0
第3項 長期借入金償還金	26,400,000	0	0	26,400,000	0
第4項 負担金	2,000,000	0	0	2,000,000	0
第5項 予備費	1,000,000	0	0	1,000,000	0

資本的収入額が資本的支出額に対して不足する額 348,990,382円は、当年度分消費税及び地方消費税資本的収支調整減債基金積立金 32,836,082円で補てんした。

額		決 算 額	予 算 額 に 比 べ 決 算 額 の 増 減	備 考
合 計				
円	円	円	円	
550,941,000	551,537,779	596,779	(うち仮受消費税及び地方消費税合計 46,785,806円)	
513,691,000	514,509,756	818,756	(うち仮受消費税及び地方消費税 46,762,117円)	
37,008,000	37,028,023	20,023	(うち仮受消費税及び地方消費税 23,689円)	
242,000	0	△ 242,000		

額		決 算 額	地 方 公 営 企 業 法 第 2 6 条 第 2 項 の 規 定 に よ る 繰 越 額	不 用 額	備 考
地方公営企業法第26条第2項の規定による繰越額	合 計				
円	円	円	円	円	
0	451,665,000	439,972,650	0	11,692,350	(うち仮払消費税及び地方消費税合計 8,907,499円)
0	387,207,200	378,888,352	0	8,318,848	(うち仮払消費税及び地方消費税 8,907,499円)
0	62,456,800	61,084,298	0	1,372,502	(うち仮払消費税及び地方消費税 0円) [消費税及び地方消費税 37,004,800円]
0	1,001,000	0	0	1,001,000	
0	1,000,000	0	0	1,000,000	

額		決 算 額	予 算 額 に 比 べ 決 算 額 の 増 減	備 考
継続費繰越額に係る財源充当額	合 計			
円	円	円	円	
0	66,801,000	17,800,000	△ 49,001,000	(うち仮受消費税及び地方消費税合計 0円)
0	66,800,000	17,800,000	△ 49,000,000	(うち仮受消費税及び地方消費税合計 0円)
0	1,000	0	△ 1,000	

額		決 算 額	翌 年 度 繰 越 額		不 用 額	備 考
継続費繰越額	合 計		地 方 公 営 企 業 法 第 2 6 条 の 規 定 に よ る 繰 越 額	継 続 費 繰 越 額		
円	円	円	円	円	円	
0	416,756,000	366,790,382	44,000,000	0	44,000,000	5,965,618 (うち仮払消費税及び地方消費税) 873,360円)
0	56,430,000	7,652,700	44,000,000	0	44,000,000	4,777,300 (うち仮払消費税及び地方消費税) 695,700円)
0	330,926,000	330,783,412	0	0	0	142,588 (うち仮払消費税及び地方消費税) 0円)
0	26,400,000	26,400,000	0	0	0	0 (うち仮払消費税及び地方消費税) 0円)
0	2,000,000	1,954,270	0	0	0	45,730 (うち仮払消費税及び地方消費税) 177,660円)
0	1,000,000	0	0	0	0	1,000,000

額 873,360円、過年度分損益勘定留保資金 117,586,857円、当年度分損益勘定留保資金 197,694,083円、

2 令和4年度大竹市工業用水道事業損益計算書

(令和4年4月1日から令和5年3月31日まで)

	円	円	円
1 営業収益			
(1) 給水収益	467,621,639		
(2) その他営業収益	126,000	467,747,639	
	<hr/>		
2 営業費用			
(1) 原水及び浄水費	48,602,841		
(2) 給配水費	15,309,550		
(3) 業務費	0		
(4) 総係費	72,838,395		
(5) 減価償却費	233,120,067		
(6) 資産減耗費	110,000	369,980,853	
	<hr/>	<hr/>	
営業利益			97,766,786
3 営業外収益			
(1) 受取利息	5,408		
(2) 負担金	603,440		
(3) 長期前受金戻入	35,535,984		
(4) 資本費繰入収益	616,000		
(5) 雑収益	243,652	37,004,484	
	<hr/>		
4 営業外費用			
(1) 支払利息	24,079,498		
(2) 雑支出	3	24,079,501	12,924,983
	<hr/>	<hr/>	<hr/>
経常利益			110,691,769
5 特別利益			
(1) その他特別利益	0	0	
	<hr/>		
6 特別損失			
(1) その他特別損失	0	0	0
	<hr/>	<hr/>	<hr/>
当年度純利益			110,691,769
前年度繰越利益剰余金			0
その他未処分利益剰余金変動額			32,836,082
当年度未処分利益剰余金			<hr/> <hr/> 143,527,851

3 令和4年度 大竹市

(令和4年4月1日から)

	資本金	剰余			
		資本剰余			
		受贈財産 評価額	負担金	補助金	資本 剰余金 合計
前年度末残高	2,862,914,037	6,072,185	13,353,165	26,642,791	46,068,141
前年度処分類	0	0	0	0	0
議会での議決による処分類	0	0	0	0	0
減債積立金	0	0	0	0	0
建設改良積立金	0	0	0	0	0
資本金への組入	0	0	0	0	0
処分後残高	2,862,914,037	6,072,185	13,353,165	26,642,791	46,068,141
当年度変動額	0	0	0	0	0
積立金からの振替	0	0	0	0	0
減債積立金	0	0	0	0	0
建設改良積立金	0	0	0	0	0
繰延収益へ振替	0	0	0	0	0
財産の受贈	0	0	0	0	0
工事負担金の受入	0	0	0	0	0
補助金の受入	0	0	0	0	0
他会計負担金の受入	0	0	0	0	0
当年度純利益	0	0	0	0	0
当年度末残高	2,862,914,037	6,072,185	13,353,165	26,642,791	46,068,141

工業用水道事業剰余金計算書

令和5年3月31日まで)

金				資本合計
利益剰余金				
減債積立金	建設改良積立金	未処分利益剰余金	利益剰余金合計	
0	8,500,000	32,836,082	41,336,082	2,950,318,260
32,836,082	0	△ 32,836,082	0	0
32,836,082	0	△ 32,836,082	0	0
32,836,082	0	△ 32,836,082	0	0
0	0	0	0	0
0	0	0	0	0
32,836,082	8,500,000	(繰越利益剰余金) 0	41,336,082	2,950,318,260
△ 32,836,082	0	143,527,851	110,691,769	110,691,769
△ 32,836,082	0	32,836,082	0	0
△ 32,836,082	0	32,836,082	0	0
0	0	0	0	0
0	0	0	0	0
0	0	0	0	0
0	0	0	0	0
0	0	0	0	0
0	0	0	0	0
0	0	110,691,769	110,691,769	110,691,769
0	8,500,000	(当年度未処分利益剰余金) 143,527,851	152,027,851	3,061,010,029

4 令和4年度 大竹市工業用水道事業剰余金処分計算書（案）

	資本金	資本剰余金	未処分利益剰余金
当年度末残高	2,862,914,037	46,068,141	143,527,851
議会の議決による処分類	0	0	△ 110,691,769
減債積立金の積立	0	0	△ 110,691,769
建設改良積立金の積立	0	0	0
処分後残高	2,862,914,037	46,068,141	(繰越利益剰余金) 32,836,082

5 令和4年度大竹市工業用水道事業貸借対照表

(令和5年3月31日)

資 産 の 部

1 固定資産	円	円	円	円
(1) 有形固定資産				
イ 土地		136,206,069		
ロ 建物	837,709,024			
減価償却累計額	△ 320,415,872	517,293,152		
ハ 構築物	4,089,914,421			
減価償却累計額	△ 1,915,894,313	2,174,020,108		
ニ 機械及び装置	747,724,459			
減価償却累計額	△ 659,239,556	88,484,903		
ホ 工具、器具及び備品	4,268,447			
減価償却累計額	△ 3,858,616	409,831		
ヘ 建設仮勘定		12,017,000		
有形固定資産合計			2,928,431,063	
(2) 無形固定資産				
イ ダム使用権		4,270,609,779		
無形固定資産合計			4,270,609,779	
固定資産合計				7,199,040,842
2 流動資産				
(1) 現金預金		476,562,189		
(2) 未収金		0		
(3) 貯蔵品		305,820		
(4) その他流動資産		1,418,411		
流動資産合計			478,286,420	
資産合計				7,677,327,262

負債の部

	円	円	円
3 固定負債			
(1) 企業債			
イ 建設改良費等の財源に 充てるための企業債	631,868,072		
ロ その他の企業債	2,034,249,072		
企業債合計		2,666,117,144	
(2) 他会計借入金		580,800,000	
(3) 引当金			
イ 退職給付引当金	11,169,000		
引当金合計		11,169,000	
固定負債合計			3,258,086,144
4 流動負債			
(1) 企業債			
イ 建設改良費等の財源に 充てるための企業債	187,623,895		
ロ その他の企業債	138,667,161		
企業債合計		326,291,056	
(2) 他会計借入金		26,400,000	
(3) 引当金			
イ 賞与引当金	1,359,270		
ロ 法定福利費引当金	324,596		
引当金合計		1,683,866	
(4) 未払金		36,737,523	
(5) その他流動負債		845,047	
流動負債合計			391,957,492
5 繰延収益			
長期前受金		1,793,974,344	
収益化累計額		△ 827,700,747	
繰延収益合計			966,273,597
負債合計			<u>4,616,317,233</u>

資 本 の 部

	円	円	円
6 資 本 金			
(1) 自己資本金			
イ 固有資本金	18,539,551		
ロ 組入資本金	944,374,486		
ハ 繰入資本金	1,900,000,000		
自己資本金合計		2,862,914,037	
資本金合計			2,862,914,037
7 剰 余 金			
(1) 資本剰余金			
イ 受贈財産評価額	6,072,185		
ロ 工事負担金	0		
ハ 他会計負担金	13,353,165		
ニ 補助金	26,642,791		
資本剰余金合計		46,068,141	
(2) 利益剰余金			
イ 建設改良積立金	8,500,000		
ロ 当年度未処分利益剰余金	143,527,851		
利益剰余金合計		152,027,851	
剰余金合計			198,095,992
資本合計			3,061,010,029
負債資本合計			7,677,327,262

令和4年度注記表

I 重要な会計方針

1 資産の評価基準及び評価方法

たな卸資産の評価基準及び評価方法

- ・ 貯蔵品 先入先出法による原価法

2 固定資産の減価償却の方法

(1) 有形固定資産(リース資産を除く。)

- ・ 減価償却の方法

定額法

- ・ 主な耐用年数

建物 15 ～ 65 年

構築物 10 ～ 60 年

機械及び装置 5 ～ 30 年

工具、器具及び備品 5 ～ 15 年

(2) 無形固定資産

- ・ 減価償却の方法(リース資産を除く。)

定額法

- ・ 耐用年数

ダム使用権 55 年

(3) リース資産

- ・ 所有権移転外ファイナンス・リース取引に係るリース資産

地方公営企業法施行規則第55条第2号の規定により、通常の賃貸借取引に係る方法に準じた会計処理によっている。

3 引当金の計上方法

(1) 退職給付引当金

- ・ 職員の退職手当の支給に備えるため、当年度末における職員に対する退職手当の要支給額(13,945,000円)から、広島県市町総合事務組合における積立金相当額(2,776,000円)を控除した金額を計上している。

(2) 賞与引当金及び法定福利費引当金

- ・ 職員の期末・勤勉手当の支給及びこれに係る法定福利費の支出に備えるため、当年度末における支給見込額に基づき、当年度の負担に属する額を計上している。

4 消費税等の会計処理

消費税及び地方消費税の会計処理は税抜方式によっている。

II リース契約により使用する固定資産

賃貸借処理を行っている所有権移転外ファイナンス・リース取引に関する事項

未経過リース料相当額

1年内 816,089 円

計 816,089 円

III その他の注記

賞与引当金及び法定福利費引当金の取崩し

令和4年度において、期末勤勉手当を支給するため、賞与引当金1,231,532円、法定福利費引当金240,814円を取り崩している。

決 算 附 属 書 類

目 次

○ 令和4年度工業用水道事業報告書	
1 概 況	
(1) 総括事項	54
(2) 経営指標に関する事項	55
(3) 議会の議決事項	56
(4) 行政官庁の認可事項	56
(5) 職員に関する事項	56
(6) 料金その他供給条件の設定、変更に関する事項	56
2 工事の概況	
(1) 建設工事及び改良工事の概況	57
(2) 保存工事の概況	57
3 業 務	
(1) 業務量	58
(2) 事業収入に関する事項	59
(3) 事業費に関する事項	60
4 会 計	
(1) 重要契約の要旨	61
(2) 企業債及び一時借入金の概況	62
(3) その他会計経理に関する重要事項	62
(4) 受贈財産の取得状況	62
(5) その他	63
(6) 不課税収入に係る用途の特定について	63
○ 令和4年度大竹市工業用水道事業キャッシュ・フロー計算書	64
○ 令和4年度大竹市工業用水道事業収益費用明細書	66
○ 固定資産明細書	70
○ 企業債明細書	72

○令和4年度 工業用水道事業報告書

1 概 況

(1) 総括事項

工業用水道事業は、旧第2期工業用水道事業の企業債償還利息や減価償却費が、収支を大きく圧迫していますが、経費の節減等に努め、今年度も利益を計上することができました。

今後も、適切な施設の維持管理を行うとともに、より一層の経費節減を図りながら経営の健全化に努めてまいります。

(ア) 営 業

本年度の有収水量（計量分）は、10,961,431 m^3 （1日平均 30,031 m^3 ）で、前年度と比較して96,135 m^3 （0.9%）の増加となりました。

(イ) 建設改良

本年度は、施設の改良工事等に総額で7,652,700円（うち消費税及び地方消費税695,700円）を支出しました。

(ウ) 経理の状況（消費税及び地方消費税抜き）

本年度の収益的収支は、収入総額 504,752,123円、支出総額 394,060,354円で、差引き 110,691,769円の純利益となりました。

当年度における収支の状況は次のとおりです。

収益的収支	収入総額	504,752,123円
(消費税及び地方消費税抜き)	支出総額	394,060,354円
	差引利益額	110,691,769円
資本的収支	収入総額	17,800,000円
(消費税及び地方消費税込み)	支出総額	366,790,382円
	差引不足額	348,990,382円

資本的収入額が資本的支出額に対して不足する額 348,990,382円は、当年度分消費税及び地方消費税資本的収支調整額873,360円、過年度分損益勘定留保資金117,586,857円、当年度分損益勘定留保資金197,694,083円、減債積立金32,836,082円で補てんした。

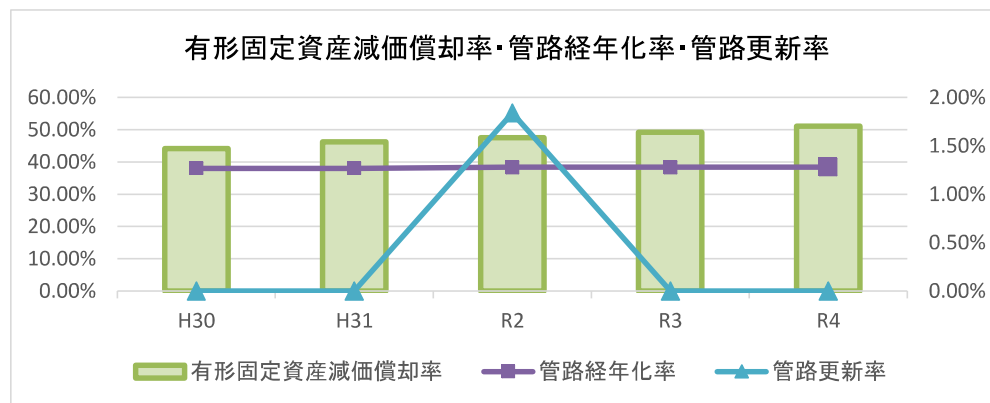
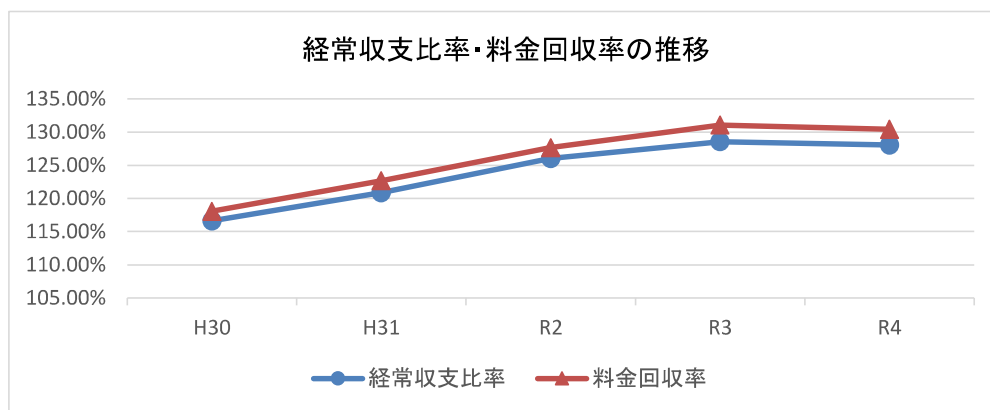
(2) 経営指標に関する事項

令和4年度決算における経営成績について、経営の健全性を示す経常収支比率は、経費の節減による営業費用の減少及び企業債の償還が進んだことによる支払利息の減少により前年度比0.47ポイント減の128.09%となり、健全経営の水準とされる100%を上回っています。また、料金水準の妥当性を示す料金回収率は、前年度比0.64ポイント減の130.43%となり、事業に必要な費用を給水収益で賄えている状況とされる100%を上回っています。

一方、償却対象資産の減価償却の状況を示す有形固定資産減価償却率は前年度比1.78ポイント増の51.05%、法定耐用年数を経過した管路延長の割合を示す管路経年化率は前年度と同率の38.37%ですが、施設の老朽化は進んでいます。これに対して、当該年度に更新した管路延長の割合を示す管路更新率は前年度と同率の0.00%になっています。これは、緊急対応が必要な設備の更新を優先的に実施しているためであり、将来の更新需要に備え、現在の経営状況を維持しつつ、計画的な施設更新に努めています。

<経営指標の推移>

	H30	R1	R2	R3	R4
経常収支比率	116.63%	120.88%	126.02%	128.56%	128.09%
料金回収率	118.08%	122.66%	127.65%	131.07%	130.43%
有形固定資産減価償却率	44.14%	46.24%	47.56%	49.27%	51.05%
管路経年化率	38.03%	38.03%	38.37%	38.37%	38.37%
管路更新率	0.00%	0.00%	1.84%	0.00%	0.00%



(3) 議会の議決事項

① 予算決算に関する事項

議案番号	件名	議決年月日
報告第3号	予算繰越しの報告について（水道事業会計、工業用水道事業会計及び公共下水道事業会計）	R4. 5. 23
議案第43号	令和3年度大竹市工業用水道事業会計剰余金の処分及び決算の認定について	R4. 9. 21
議案第35号	令和4年度大竹市工業用水道事業会計補正予算（第1号）	R5. 3. 9
議案第15号	令和5年度大竹市工業用水道事業会計予算	R5. 3. 24

② 条例に関する事項

該当事項なし

(4) 行政官庁の認可事項

該当事項なし

(5) 職員に関する事項

① 職員数

職名	令和4年度				令和3年度 年度末現在	比較 増減
	年度当初	年度内増加	年度内減少	年度末現在		
事務職員	1人	0人	0人	1人	1人	0人
技術職員	1	0	0	1	1	0
(短時間勤務 会計年度任用職員)	1	0	0	1	1	0
合計	3	0	0	3	3	0

② 職員の平均給与

平均給料月額	平均年齢	平均勤続年数	人員	備考
397,450円	54歳	31年6ヶ月	2人	

※会計年度任用職員を除く。

③ 給与改定

一般職の職員の給与に関する条例の一部改正に伴う「大竹市上下水道局職員の給与の支給に関する規程」の一部改正により給料表を改定しました。

(6) 料金その他供給条件の設定、変更に関する事項

該当事項なし

2 工事の概況

(1) 建設工事及び改良工事の概況

工 事 名	工 事 内 容	総工事費	着工期日 竣工期日	備 考
(原水送水設備改良事業)		円	年月日	
第2期工水濁度計設置工事	濁度計設置工1式	2,136,200	R4. 6. 16 R4. 10. 18	
防鹿水源地遠方監視装置（大竹・小方・玖波）更新工事	遠方監視装置更新及び第2期工水濁度計機能増設	3,352,800	R4. 6. 23 R5. 3. 24	
小 計		5,489,000		
(配水設備改良事業)		円	年月日	
第1期工水小方配水流量計更新工事	配水流量計更新工1式	2,035,000	R4. 2. 17 R4. 6. 23	令和3年度繰越事業
小 計		2,035,000		
合 計		7,524,000		

(2) 保存工事の概況

区 分	工 事 内 容	工 事 費			備 考
		修繕費等	材料費	計	
原 水 及 び 送 水 設 備	小瀬川河床整備工事外2件	円 2,026,200	円 0	円 2,026,200	
給 配 水 設 備	公道内漏水修繕工事外2件	4,623,300	0	4,623,300	
合 計		6,649,500	0	6,649,500	

3 業 務

(1) 業務量

① 年度末給水先数

種 別	年度別	令和4年度	令和3年度	比 較	
				増 減	比 率
工 業 用 水 道		7カ所	7カ所	0	100.0%

② 年間配水量及び有収水量

種 別	年度別	令和4年度		令和3年度		比 較	
		有収水量	構成比	有収水量	構成比	増 減	比 率
配 水 量		m ³		m ³		m ³	%
1日平均配水量		12,742,170		12,638,380		103,790	100.8
1日最大配水量		34,910		34,626		284	100.8
		R5.2.8		R3.6.5			
		46,210		46,240		△ 30	99.9
有 収 水 量		10,961,431		10,865,296		96,135	100.9
1日平均有収水量		30,031		29,768		263	100.9
有 収 率		86.0%		86.0%		0.0%	—
給水先別	年度別	令和4年度		令和3年度		比 較	
		有収水量	構成比	有収水量	構成比	増 減	比 率
日本製紙(株)大竹工場		1,132,029	10.3	878,366	8.0	253,663	128.9
日本製紙(株)大竹北工場		1,247,870	11.4	1,401,990	12.9	△ 154,120	89.0
(株)ダイセル		7,182,746	65.5	7,188,819	66.2	△ 6,073	99.9
中国塗料(株) 大竹明新化学(株)}		1,050,500	9.6	1,041,550	9.6	8,950	100.9
戸田工業(株)		338,850	3.1	344,350	3.2	△ 5,500	98.4
環境整備課		9,436	0.1	10,221	0.1	△ 785	92.3
合 計		10,961,431	100.0	10,865,296	100.0	96,135	100.9

(2) 事業収入に関する事項

① 主要科目別明細

年度別 区分		令和4年度		令和3年度		比較	
		金額	構成比	金額	構成比	増減	比率
営業 収入	水道料金	円 467,621,639 (514,383,756)	% 92.7	円 471,112,252 (518,223,426)	% 92.5	円 △ 3,490,613 (△ 3,839,670)	% 99.3
	一般会計負担金	126,000	0.0	126,000	0.0	0	100.0
	その他営業収益	0 (0)	0.0	0 (0)	0.0	0 (0)	—
	小計	467,747,639 (514,509,756)	92.7	471,238,252 (518,349,426)	92.5	△ 3,490,613 (△ 3,839,670)	99.3
	受取利息	5,408	0.0	5,221	0.0	187	103.6
営業 外 収益	負担金	603,440	0.1	454,200	0.1	149,240	132.9
	長期前受金戻入	35,535,984	7.0	36,487,524	7.2	△ 951,540	97.4
	資本費繰入収益	616,000	0.1	616,000	0.1	0	100.0
	その他営業外収益	243,652 (267,191)	0.1	193,942 (212,253)	0.0	49,710 (54,938)	125.6
	小計	37,004,484 (37,028,023)	7.3	37,756,887 (37,775,198)	7.4	△ 752,403 (△ 747,175)	98.0
特別 利益	固定資産売却益	0	0.0	0	0.0	0	—
	過年度損益修正益	0 (0)	0.0	0 (0)	0.0	0 (0)	—
	その他特別利益	0 (0)	0.0	267,000 (267,000)	0.1	△ 267,000 (△ 267,000)	0.0
	小計	0 (0)	0.0	267,000 (267,000)	0.1	△ 267,000 (△ 267,000)	0.0
合計	504,752,123 (551,537,779)	100.0	509,262,139 (556,391,624)	100.0	△ 4,510,016 (△ 4,853,845)	99.1	

※()内は消費税及び地方消費税込みの金額

② 給水先別料金収入

年度別 給水先別		令和4年度		令和3年度		比較	
		金額	構成比	金額	構成比	増減	比率
		円	%	円	%	円	%
	日本製紙(株)大竹工場	57,999,147	12.4	60,887,443	12.9	△ 2,888,296	95.3
	日本製紙(株)大竹北工場	51,926,101	11.1	52,280,577	11.1	△ 354,476	99.3
	(株)ダイセル	320,139,785	68.5	320,335,008	68.0	△ 195,223	99.9
	中国塗料(株) 大竹明新化学(株)	15,497,751	3.3	15,537,719	3.3	△ 39,968	99.7
	戸田工業(株)	17,131,355	3.7	17,144,005	3.6	△ 12,650	99.9
	環境整備課	4,927,500	1.0	4,927,500	1.1	0	100.0
	合計	467,621,639	100.0	471,112,252	100.0	△ 3,490,613	99.3

(3) 事業費に関する事項

① 主要科目別明細

年度別 区 分		令和4年度		令和3年度		比 較	
		金 額	構成比	金 額	構成比	増 減	比 率
業 費 用	人 件 費	円 20,369,082 (20,382,498)	% 5.2	円 19,888,575 (19,909,280)	% 5.0	円 480,507 (473,218)	% 102.4
	修 繕 費	6,045,000 (6,649,500)	1.5	14,680,000 (16,148,000)	3.7	△ 8,635,000 (△ 9,498,500)	41.2
	動 力 費	508,860 (559,745)	0.1	479,350 (527,283)	0.1	29,510 (32,462)	106.2
	委 託 料	46,269,977 (50,896,972)	11.7	34,420,308 (37,862,336)	8.7	11,849,669 (13,034,636)	134.4
	負 担 金	60,850,785 (64,337,265)	15.5	58,593,017 (61,676,843)	14.8	2,257,768 (2,660,422)	103.9
	その他物件費	1,702,076 (1,827,299)	0.4	1,494,778 (1,598,361)	0.4	207,298 (228,938)	113.9
	退職手当組合負担金	1,005,006	0.3	1,008,460	0.3	△ 3,454	99.7
	減価償却費等	233,230,067	59.2	233,688,956	59.0	△ 458,889	99.8
	小 計	369,980,853 (378,888,352)	93.9	364,253,444 (372,419,519)	92.0	5,727,409 (6,468,833)	101.6
	業 外 費 用	支 払 利 息	24,079,498	6.1	31,664,787	8.0	△ 7,585,289
その他営業外費用		3 (0)	0.0	90 (0)	0.0	△ 87 (0)	3.3
消費税及び地方消費税		(37,004,800)	—	(36,731,800)	—	(273,000)	—
小 計		24,079,501 (61,084,298)	6.1	31,664,877 (68,396,587)	8.0	△ 7,585,376 (△ 7,312,289)	76.0
特 別 損 失	固定資産売却損	0	0.0	0	0.0	0	—
	過年度損益修正損	0 (0)	0.0	0 (0)	0.0	0 (0)	—
	その他特別損失	0 (0)	0.0	0 (0)	0.0	0 (0)	—
	小 計	0 (0)	0.0	0 (0)	0.0	0 (0)	—
合 計		394,060,354 (439,972,650)	100.0	395,918,321 (440,816,106)	100.0	△ 1,857,967 (△ 843,456)	99.5

※()内は消費税及び地方消費税込みの金額

4 会 計

(1) 重要契約の要旨

① 工事請負契約

該当事項なし

② 業務委託契約

契約年月日	契 約 額	契 約 内 容	契約の相手方
	円		
R2. 2. 25	731, 280, 000		
R3. 3. 31	△ 9, 219, 007	大竹市防鹿水源地等運転管理業務	水 i n g AM (株)中国営業所 (旧株)ジェイ・ チーム 西部支 店)
R4. 3. 31	△ 2, 100, 336	(水道事業との共同契約額)	
R5. 3. 31	17, 980, 087	契約期間：R2. 4. 1～R7. 3. 31	
	(737, 940, 744)		
	48, 090, 625	上記のうち令和4年度工業用水道事業対象額	

多段書きは上段が当初契約、二段目以降が変更契約、()内は合計額

② その他の契約

契約年月日	契 約 額	契 約 内 容	契約の相手方
	円		
H30. 10. 25	38, 536, 560	大竹市上下水道料金システム及び大竹市公営企業 会計システム等一式に係る賃貸借契約 (水道事業・公共下水道事業との共同契約額)	(株)日立システムズ中国支社 日立キャピタル (株)
	881, 376	契約期間：H30. 10. 25～R6. 3. 31 上記のうち令和4年度工業用水道事業対象額	

(2) 企業債及び一時借入金の概況

① 企業債の概況

区 分	借 入 先	前年度末残高	当年度借入高	当年度償還高	当年度末残高
		円	円	円	円
工 業 用 水 道 事 業	財 務 省	205,085,060	0	41,923,630	163,161,430
	地方公共団体 金 融 機 構	811,306,908	2,000,000	164,276,371	649,030,537
	(株) 西 京 銀 行	972,652,053	0	38,072,333	934,579,720
	(株) 四 国 銀 行	541,478,093	15,800,000	26,001,972	531,276,121
	(株) 山 口 銀 行	195,452,921	0	22,832,585	172,620,336
	広島県信用漁業 協同組合連合会	268,420,681	0	10,558,422	257,862,259
	(株) も み じ 銀 行	310,995,896	0	27,118,099	283,877,797
	そ の 他 縁 故 企 業 債	0	0	0	0
合 計	3,305,391,612	17,800,000	330,783,412	2,992,408,200	

② 一時借入金の概況

該当事項なし

(3) その他会計経理に関する重要事項

該当事項なし

(4) 受贈財産の取得状況

該当事項なし

(5) その他

① 議会の議決を経なければ流用できない経費の執行状況（消費税及び地方消費税込み）

年度別 区 分		令和4年度	令和3年度	比 較	
				増 減	比 率
職員給与費	予 算 額	円 21,381,000	円 21,820,000	円 △ 439,000	% 98.0
	決 算 額	20,382,498	19,909,280	473,218	102.4
	不 用 額	998,502	1,910,720	△ 912,218	52.3
	執 行 率	95.3%	91.2%	—	—
交 際 費	予 算 額	1,000	1,000	0	100.0
	決 算 額	0	0	0	—
	不 用 額	1,000	1,000	0	100.0
	執 行 率	0.0%	0.0%	—	—

② たな卸資産の購入限度額の執行状況

年度別 区 分		令和4年度	令和3年度	比 較	
				増 減	比 率
限 度 額	予 算 額	円 300,000	円 300,000	円 0	% 100.0
	決 算 額	0	0	0	—
	不 用 額	300,000	300,000	0	100.0
	執 行 率	0.0%	0.0%	—	—

(6) 不課税収入に係る用途の特定について

一般会計負担金（収益的収入）	126,000円	
・ 人件費等不課税仕入れに充当する額		126,000円
一般会計負担金（収益的収入）	603,440円	
・ 人件費等不課税仕入れに充当する額		603,440円
その他雑収入（収益的収入）	2,450円	
・ 物件費等課税仕入れに充当する額		2,450円
長期前受金戻入（収益的収入）	35,535,984円	
・ 減価償却費に充当する額		35,535,984円
資本費繰入収益（収益的収入）	616,000円	
・ 減価償却費に充当する額		616,000円
企業債（非特定収入）	17,800,000円	

令和4年度大竹市工業用水道事業キャッシュ・フロー計算書

(令和4年4月1日から令和5年3月31日まで)

1	業務活動によるキャッシュ・フロー	
	当年度純利益	110,691,769
	減価償却費	233,120,067
	退職給付引当金の増減額 (△は減少)	138,000
	賞与引当金の増減額 (△は減少)	127,738
	法定福利費引当金の増減額 (△は減少)	83,782
	長期前受金戻入額	△ 35,535,984
	受取利息及び受取配当金	△ 5,408
	支払利息	24,079,498
	固定資産除却損	110,000
	未収金の増減額 (△は増加)	27,254,790
	未払金の増減額 (△は減少)	12,320,311
	その他	△ 626,190
	小計	371,758,373
	利息及び配当金の受取額	5,408
	利息の支払額	△ 24,079,498
	業務活動によるキャッシュ・フロー	347,684,283
2	投資活動によるキャッシュ・フロー	
	有形固定資産の取得による支出	△ 3,909,000
	投資活動によるキャッシュ・フロー	△ 3,909,000
3	財務活動によるキャッシュ・フロー	
	建設改良費等の財源に充てるための企業債による収入	9,300,000
	建設改良費等の財源に充てるための企業債の償還による支出	△ 206,200,001
	その他の企業債による収入	8,500,000
	その他の企業債の償還による支出	△ 124,583,411
	長期借入金の償還による支出	△ 26,400,000
	財務活動によるキャッシュ・フロー	△ 339,383,412
	資金増加額	4,391,871
	資金期首残高	472,170,318
	資金期末残高	476,562,189

○ 令和4年度 大竹市工業用水道事業収益費用明細書

(1) 収 益

款	項	目	節	金 額	備考
工業用水道 事業収益				円	
				504,752,123	
	営業収益			467,747,639	
		給水収益		467,621,639	
			水道料金	467,621,639	
			量水器使用料	0	
		その他営業収益		126,000	
			一般会計負担金	126,000	
			雑収益	0	
	営業外収益			37,004,484	
		受取利息		5,408	
			預金利息	5,408	
		負担金		603,440	
			一般会計負担金	603,440	
		長期前受金戻入		35,535,984	
			長期前受金戻入	35,535,984	
		資本費繰入収益		616,000	
			資本費繰入収益	616,000	
		雑収益		243,652	
			不用品売却収益	0	
			その他雑収益	243,652	
	特別利益			0	
		固定資産売却益		0	
		固定資産売却益	0		
	その他特別利益		0		
		退職給付引当金 戻入額	0		
収 益 合 計				504,752,123	

(2) 費用

款	項	目	節	金額	備考
工業用水道 事業費用				円	
				394,060,354	
		営業費用		369,980,853	
		原水及び浄水費		48,602,841	
			備 消 品 費	0	
			燃 料 費	0	
			光 熱 水 費	4,585	
			通 信 運 搬 費	99,122	
			手 数 料	154,000	
			賃 借 料	0	
			修 繕 費	1,842,000	
			動 力 費	173,157	
			委 託 料	46,269,977	
			雑 費	60,000	
		給 配 水 費		15,309,550	
			給 料	6,214,494	予算額 6,236,000円
			手 当 等	1,740,751	予算額 2,153,134円
			賞与引当金繰入額	627,425	予算額 627,425円
			法 定 福 利 費	1,574,821	予算額 1,851,000円
			法 定 福 利 費	149,875	予算額 149,875円
			引当金繰入額		
			備 消 品 費	146,400	
			光 熱 水 費	18,560	
		通 信 運 搬 費	142,321		
		手 数 料	0		
		賃 借 料	156,200		
		修 繕 費	4,203,000		
		動 力 費	335,703		
		路 面 復 旧 費	0		
		材 料 費	0		
	業 務 費		0		
		備 消 品 費	0		
	総 係 費		72,838,395		
		給 料	5,192,400	予算額 5,192,400円	
		手 当 等	2,245,156	予算額 2,372,600円	
		賞与引当金繰入額	731,845	予算額 731,845円	
		法 定 福 利 費	1,579,594	予算額 1,754,000円	
		法 定 福 利 費	174,721	予算額 174,721円	
		引当金繰入額			
		旅 費	819		
		被 服 費	0		
		備 消 品 費	0		

款	項	目	節	金額	備考
				円	
			手数料	0	
			賃借料	816,108	
			修繕費	0	
			補償金	0	
			委託料	0	
			保険料	64,645	
			交際費	0	予算額
			厚生費	39,316	1,000円
			負担金	60,850,785	
			退職手当負担金	1,005,006	
		減価償却費		233,120,067	
			有形固定資産減価償却費	106,042,215	
			無形固定資産減価償却費	127,077,852	
		資産減耗費		110,000	
			固定資産除却費	110,000	
			たな卸資産減耗費	0	
		その他営業費用		0	
			材料売却原価	0	
			雑支出	0	
	営業外費用			24,079,501	
		支払利息		24,079,498	
			企業債利息	21,545,098	
			借入金利息	2,534,400	
		雑支出		3	
			雑支出	3	
			不用品売却原価	0	
	特別損失			0	
		固定資産売却損		0	
			その他固定資産売却損	0	
		過年度損益修正損		0	
			過年度損益修正損	0	
	費用合計			394,060,354	

○ 固定資産明細書（工業用水道事業）

（１）有形固定資産明細書

資産の種類	年度当初現在高	当年度増加額	当年度減少額	年度末現在高
	円	円	円	円
土地	136,206,069	0	0	136,206,069
施設用地	84,235,659	0	0	84,235,659
事務所用地	51,200,000	0	0	51,200,000
その他土地	770,410	0	0	770,410
建物	837,709,024	0	0	837,709,024
施設用建物	659,868,430	0	0	659,868,430
事務所用建物	172,375,000	0	0	172,375,000
その他建物	5,465,594	0	0	5,465,594
構築物	4,089,914,421	0	0	4,089,914,421
原水及び浄水設備	1,453,634,093	0	0	1,453,634,093
送配水及び給水設備	2,574,911,719	0	0	2,574,911,719
その他構築物	61,368,609	0	0	61,368,609
機械及び装置	742,262,459	7,662,000	2,200,000	747,724,459
電気設備	430,733,638	3,048,000	0	433,781,638
ポンプ設備	194,841,851	0	110,000	194,731,851
量水器	14,281,100	0	0	14,281,100
その他機械装置	102,405,870	4,614,000	2,090,000	104,929,870
車両運搬具	0	0	0	0
自動車	0	0	0	0
工具器具及び備品	4,151,447	117,000	0	4,268,447
事務用備品	430,647	117,000	0	547,647
工事及び作業用備品	2,744,000	0	0	2,744,000
その他備品	976,800	0	0	976,800
建設仮勘定	12,839,000	6,957,000	7,779,000	12,017,000
建設仮勘定	12,839,000	6,957,000	7,779,000	12,017,000
合計	5,823,082,420	14,736,000	9,979,000	5,827,839,420

（２）無形固定資産明細書

資産の種類	年度当初現在高	当年度増加額	当年度減少額
	円	円	円
ダム使用权	4,395,911,021	1,776,610	0
合計	4,395,911,021	1,776,610	0

減 価 償 却 累 計 額			年度末償却未済高	備 考
当年度増加額	当年度減少額	累 計		
円	円	円	円	
0	0	0	136,206,069	
0	0	0	84,235,659	
0	0	0	51,200,000	
0	0	0	770,410	
14,420,887	0	320,415,872	517,293,152	
11,938,687	0	245,721,957	414,146,473	
2,482,200	0	69,501,600	102,873,400	
0	0	5,192,315	273,279	
86,464,355	0	1,915,894,313	2,174,020,108	
31,188,854	0	656,367,380	797,266,713	
54,202,605	0	1,232,334,046	1,342,577,673	
1,072,896	0	27,192,887	34,175,722	
5,094,225	2,090,000	659,239,556	88,484,903	
2,612,012	0	380,385,309	53,396,329	
1,017,218	0	176,043,690	18,688,161	
0	0	13,567,045	714,055	
1,464,995	2,090,000	89,243,512	15,686,358	
0	0	0	0	
0	0	0	0	
62,748	0	3,858,616	409,831	
0	0	409,116	138,531	
0	0	2,606,800	137,200	
62,748	0	842,700	134,100	
0	0	0	12,017,000	
0	0	0	12,017,000	
106,042,215	2,090,000	2,899,408,357	2,928,431,063	

当年度減価償却高	年度末現在高	備 考
円	円	
127,077,852	4,270,609,779	
127,077,852	4,270,609,779	

○企業債明細書（工業用水道事業）

種 類	No.	発行年月日	発行総額	償 還 高	
				当年度償還高	償還高累計
			円	円	円
平成7年度政府企業債(大蔵省)	8	H 8. 3. 14	165,900,000	9,650,768	155,942,839
平成8年度政府企業債(大蔵省)	13	H 9. 3. 25	31,800,000	1,745,904	28,159,122
平成9年度政府企業債(大蔵省)	20	H10. 3. 25	94,100,000	4,789,401	79,116,582
平成9年度政府企業債(大蔵省)	21	H10. 3. 25	104,200,000	5,303,460	87,608,373
平成9年度公庫企業債	22	H10. 3. 25	268,300,000	16,383,687	268,300,000
平成9年度公庫企業債	23	H10. 3. 25	97,800,000	5,972,137	97,800,000
平成10年度政府企業債(大蔵省)	24	H11. 3. 25	125,700,000	6,265,478	99,287,213
平成10年度公庫企業債	25	H11. 3. 24	315,600,000	18,710,182	296,494,842
平成11年度政府企業債(大蔵省)	27	H12. 3. 24	134,000,000	6,508,129	99,443,771
平成11年度公庫企業債	28	H12. 3. 22	464,000,000	26,757,956	408,859,774
平成12年度政府企業債(財務省)	29	H13. 3. 26	76,600,000	3,586,596	53,837,588
平成12年度公庫企業債	30	H13. 3. 29	433,400,000	24,075,682	358,678,610
平成13年度政府企業債(財務省)	31	H14. 3. 25	4,000,000	187,835	2,563,519
平成13年度公庫企業債	32	H14. 3. 28	362,200,000	20,168,405	277,177,947
平成14年度政府企業債(財務省)	34	H15. 3. 25	86,500,000	3,886,059	53,679,563
平成14年度公庫企業債	35	H15. 3. 28	450,000,000	23,639,806	327,647,948
平成15年度公庫企業債	36	H16. 3. 30	474,600,000	25,131,588	313,975,161
平成20年度縁故企業債	37	H21. 3. 18	132,500,000	8,946,092	77,986,005
平成21年度縁故企業債	39	H22. 3. 18	161,600,000	11,126,939	83,527,371
平成22年度縁故企業債	41	H23. 3. 18	171,400,000	11,705,646	76,852,293
平成22年度地方公共団体金融機構企業債	43	H23. 3. 30	9,600,000	339,645	2,247,997
平成23年度縁故企業債	44	H24. 3. 19	158,800,000	10,558,422	62,437,741
平成23年度地方公共団体金融機構企業債	46	H24. 3. 27	28,100,000	990,998	5,701,983
平成24年度縁故企業債	47	H25. 3. 19	168,800,000	11,019,672	54,351,395
平成24年度縁故企業債	48	H25. 3. 19	19,700,000	2,462,500	19,700,000
平成24年度地方公共団体金融機構企業債	49	H25. 3. 28	30,200,000	1,065,681	5,172,662
平成25年度縁故企業債	50	H26. 3. 19	191,900,000	12,493,380	49,537,874
平成25年度縁故企業債	51	H26. 3. 19	24,200,000	3,020,000	21,140,000
平成26年度縁故企業債	52	H27. 3. 19	203,900,000	13,360,927	39,945,808
平成26年度縁故企業債	53	H27. 3. 19	21,900,000	2,737,500	16,425,000
平成26年度地方公共団体金融機構企業債	54	H27. 3. 26	8,300,000	1,040,604	6,212,539
平成27年度縁故企業債	55	H28. 3. 18	215,100,000	14,254,185	28,494,132
平成27年度縁故企業債	56	H28. 3. 18	19,400,000	2,425,000	12,125,000
平成28年度縁故企業債	57	H29. 3. 17	229,000,000	15,160,148	15,160,148
平成28年度縁故企業債	58	H29. 3. 17	16,800,000	2,100,000	8,400,000
平成29年度縁故企業債	59	H30. 3. 19	245,500,000	0	0
平成29年度縁故企業債	60	H30. 3. 19	14,200,000	1,775,000	5,325,000
平成29年度地方公共団体金融機構企業債	61	H30. 3. 29	8,100,000	0	0
平成30年度縁故企業債	62	H31. 3. 19	260,800,000	0	0
平成30年度縁故企業債	63	H31. 3. 19	11,500,000	1,438,000	2,876,000
令和元年度地方公共団体金融機構企業債	64	R 2. 3. 30	16,800,000	0	0
令和元年度縁故企業債	65	R 2. 3. 19	161,500,000	0	0
令和2年度縁故企業債	66	R 3. 3. 19	176,500,000	0	0
令和元年度地方公共団体金融機構企業債	67	R 3. 3. 30	18,600,000	0	0
令和2年度地方公共団体金融機構企業債	68	R 3. 3. 30	1,000,000	0	0
令和2年度地方公共団体金融機構企業債	69	R 3. 3. 30	4,300,000	0	0
令和3年度縁故企業債	70	R 4. 3. 18	133,700,000	0	0
令和3年度地方公共団体金融機構企業債	71	R 4. 3. 30	24,400,000	0	0
令和4年度縁故企業債	72	R 5. 3. 17	1,900,000	0	0
令和4年度縁故企業債	73	R 5. 3. 17	5,400,000	0	0
令和4年度縁故企業債	74	R 5. 3. 17	8,500,000	0	0
令和4年度地方公共団体金融機構企業債	75	R 5. 3. 30	2,000,000	0	0
合 計		52件	6,594,600,000	330,783,412	3,602,191,800

※ 平成9年から日本紙業(株)から日本板紙(株)へ社名変更となる。

※ 平成13年から省庁再編により大蔵省から財務省となる。

※ 平成15年から日本板紙(株)から日本大昭和板紙西日本(株)へ社名変更となる。

未償還残高	発行価格	利率	償還終期	当年度支払利息	備考
円	円	%		円	
9,957,161	165,900,000	3.150	R 6. 3. 1	542,244	
3,640,878	31,800,000	2.800	R 7. 3. 1	138,694	
14,983,418	94,100,000	2.100	R 8. 3. 1	390,215	
16,591,627	104,200,000	2.100	R 8. 3. 1	432,098	
0	268,300,000	2.200	R 5. 3. 20	270,825	
0	97,800,000	2.200	R 5. 3. 20	98,721	
26,412,787	125,700,000	2.100	R 9. 3. 1	653,522	
19,105,158	315,600,000	2.100	R 6. 3. 20	696,406	
34,556,229	134,000,000	2.000	R 10. 3. 1	788,907	
55,140,226	464,000,000	2.000	R 7. 3. 20	1,504,838	
22,762,412	76,600,000	1.600	R11. 3. 1	407,294	
74,721,390	433,400,000	1.700	R 8. 3. 20	1,577,662	
1,436,481	4,000,000	2.200	R12. 3. 1	34,707	
85,022,053	362,200,000	2.100	R 9. 3. 20	2,103,669	
32,820,437	86,500,000	1.200	R13. 3. 1	428,855	
122,352,052	450,000,000	1.150	R10. 3. 20	1,611,136	
160,624,839	474,600,000	1.800	R11. 3. 20	3,231,030	
54,513,995	132,500,000	0.442	R11. 3. 1	270,618	資本費平準化債
78,072,629	161,600,000	0.059	R12. 3. 1	50,985	資本費平準化債
94,547,707	171,400,000	0.213	R13. 3. 1	220,088	資本費平準化債
7,352,003	9,600,000	1.900	R23. 3. 20	144,535	小瀬川ダム情報基盤総合整備事業
96,362,259	158,800,000	0.279	R14. 3. 1	298,199	資本費平準化債
22,398,017	28,100,000	1.700	R24. 3. 20	393,420	小瀬川ダム情報基盤総合整備事業
114,448,605	168,800,000	0.624	R15. 3. 1	841,844	資本費平準化債
0	19,700,000	0.569	R 5. 3. 1	10,536	未売水企業債利息債
25,027,338	30,200,000	1.500	R25. 3. 20	387,415	小瀬川ダム情報基盤総合整備事業
142,362,126	191,900,000	0.586	R16. 3. 1	889,176	資本費平準化債
3,060,000	24,200,000	0.296	R 6. 3. 1	15,780	未売水企業債利息債
163,954,192	203,900,000	0.343	R17. 3. 1	596,743	資本費平準化債
5,475,000	21,900,000	0.291	R 7. 3. 1	21,922	未売水企業債利息債
2,087,461	8,300,000	0.200	R 7. 3. 20	5,736	
186,605,868	215,100,000	0.100	R18. 3. 1	197,217	資本費平準化債
7,275,000	19,400,000	0.100	R 8. 3. 1	9,097	未売水企業債利息債
213,839,852	229,000,000	0.100	R19. 3. 1	225,120	資本費平準化債
8,400,000	16,800,000	0.110	R 9. 3. 1	10,930	未売水企業債利息債
245,500,000	245,500,000	0.190	R20. 3. 1	466,350	資本費平準化債
8,875,000	14,200,000	0.190	R 10. 3. 1	19,398	未売水企業債利息債
8,100,000	8,100,000	0.600	R30. 3. 20	48,600	
260,800,000	260,800,000	0.156	R21. 3. 1	406,848	資本費平準化債
8,624,000	11,500,000	0.156	R11. 3. 1	15,139	未売水企業債利息債
16,800,000	16,800,000	0.300	R32. 3. 20	50,400	
161,500,000	161,500,000	0.210	R22. 3. 1	339,150	資本費平準化債
176,500,000	176,500,000	0.130	R23. 3. 1	229,450	資本費平準化債
18,600,000	18,600,000	0.500	R33. 3. 20	93,000	
1,000,000	1,000,000	0.300	R23. 3. 20	3,000	
4,300,000	4,300,000	0.300	R23. 3. 20	12,900	
133,700,000	133,700,000	0.170	R24. 3. 1	217,689	資本費平準化債
24,400,000	24,400,000	0.600	R29. 3. 20	142,990	
1,900,000	1,900,000	0.300	R22. 3. 1	0	工業用水道事業
5,400,000	5,400,000	0.000	R22. 3. 1	0	工業用水道事業
8,500,000	8,500,000	0.300	R25. 3. 1	0	資本費平準化債
2,000,000	2,000,000	0.400	R15. 3. 20	0	工業用水道事業
2,992,408,200	6,594,600,000			21,545,098	

※ 平成20年から日本大昭和板紙西日本(株)から日本大昭和板紙(株)へ社名変更となる

※ 平成23年からダイセル化学工業(株)から(株)ダイセルへ社名変更となる。

※ 平成24年から日本大昭和板紙(株)から日本製紙(株)へ社名変更となる。

公共下水道事業会計

大竹市公共下水道事業会計

決 算 書 類

目 次

1	令和4年度大竹市公共下水道事業決算報告書……………	76
2	令和4年度大竹市公共下水道事業損益計算書……………	78
3	令和4年度大竹市公共下水道事業剰余金計算書……………	80
4	令和4年度大竹市公共下水道事業剰余金処分計算書(案) ……	82
5	令和4年度大竹市公共下水道事業貸借対照表……………	84

1 令和4年度 大竹市公共下水道事業決算報告書

(1) 収益的収入及び支出

① 収入

区 分	予 算		地方公営企業法第24条第3項の規定による支出額に係る財源充当額
	当初予算額	補正予算額	
第1款 下水道事業収益	円 1,063,570,000	円 0	円 0
第1項 営業収益	743,055,000	0	0
第2項 営業外収益	320,514,000	0	0
第3項 特別利益	1,000	0	0

② 支出

区 分	予 算					小 計
	当初予算額	補正予算額	予備費支出額	流用増減額	地方公営企業法第24条第3項の規定による支出額	
第1款 下水道事業費用	円 937,720,000	円 0	円 0	円 0	円 0	円 937,720,000
第1項 営業費用	902,509,000	0	0	△ 3,952,200	0	898,556,800
第2項 営業外費用	32,209,000	0	0	3,952,200	0	36,161,200
第3項 特別損失	2,002,000	0	0	0	0	2,002,000
第4項 予備費	1,000,000	0	0	0	0	1,000,000

(2) 資本的収入及び支出

① 収入

区 分	予 算			地方公営企業法第26条の規定による繰越額に係る財源充当額
	当初予算額	補正予算額	小 計	
第1款 資本的収入	円 1,275,729,000	円 △ 195,137,000	円 1,080,592,000	円 57,697,000
第1項 企業債	450,800,000	△ 98,000,000	352,800,000	12,100,000
第2項 補助金	397,027,000	△ 97,137,000	299,890,000	30,088,000
第3項 負担金	127,736,000	0	127,736,000	15,509,000
第4項 長期借入金	300,000,000	0	300,000,000	0
第5項 水洗化貸付金回収金	165,000	0	165,000	0
第6項 固定資産売却収益	1,000	0	1,000	0

② 支出

区 分	予 算				地方公営企業法第26条の規定による繰越額
	当初予算額	補正予算額	流用増減額	小 計	
第1款 資本的支出	円 1,491,086,000	円 △ 195,254,000	円 0	円 1,295,832,000	円 70,000,000
第1項 建設改良費	1,298,797,000	△ 195,254,000	0	1,103,543,000	70,000,000
第2項 企業債償還金	189,452,000	0	0	189,452,000	0
第3項 庁舎建設負担金	1,237,000	0	0	1,237,000	0
第4項 水洗化貸付金	600,000	0	0	600,000	0
第5項 予備費	1,000,000	0	0	1,000,000	0

資本的収入額が資本的支出額に対して不足する額 194,350,226円は、当年度分消費税及び地方消費税資本的収支調整

額		決 算 額	予算額に比べ決算額 の 増 減	備 考
合 計				
円	円	円	円	
1,063,570,000	991,911,379	△ 71,658,621	(うち仮受消費税及び地方消費税合計 43,728,287円)	
743,055,000	723,979,574	△ 19,075,426	(うち仮受消費税及び地方消費税 43,725,287円)	
320,514,000	267,813,655	△ 52,700,345	(うち仮受消費税及び地方消費税 553円)	
1,000	118,150	117,150	(うち仮受消費税及び地方消費税 2,447円)	

額		決 算 額	地方公営企 業法第26 条第2項の 規定による 繰越額	不 用 額	備 考
地方公営企 業法第26 条第2項の 規定による 繰越額	合 計				
円	円	円	円	円	
0	937,720,000	872,673,589	0	65,046,411	(うち仮払消費税及び地方消費税合計 33,209,833円)
0	898,556,800	842,495,674	0	56,061,126	(うち仮払消費税及び地方消費税 33,198,106円)
0	36,161,200	30,048,872	0	6,112,328	(うち仮払消費税及び地方消費税 0円)
0	2,002,000	129,043	0	1,872,957	(うち仮払消費税及び地方消費税 11,727円)
0	1,000,000	0	0	1,000,000	

額		決 算 額	予算額に比べ決 算 額 の 増 減	備 考
継続費通次繰越額 に係る財源充当額	合 計			
円	円	円	円	
0	1,138,289,000	705,929,964	△ 432,359,036	(うち仮受消費税及び地方消費税 0円)
0	364,900,000	329,200,000	△ 35,700,000	
0	329,978,000	325,495,000	△ 4,483,000	
0	143,245,000	51,234,964	△ 92,010,036	
0	300,000,000	0	△ 300,000,000	
0	165,000	0	△ 165,000	
0	1,000	0	△ 1,000	

額		決 算 額	翌年度繰越額		不 用 額	備 考
継続費 通次繰越額	合 計		地方公営企 業法第26 条の規定に よる繰越額	継 続 費 通次繰越額		
円	円	円	円	円	円	
461,008,000	1,826,840,000	900,280,190	105,000,000	507,468,000	612,468,000	314,091,810 (うち仮払消費税及び地方消費税 62,412,017円)
461,008,000	1,634,551,000	709,594,089	105,000,000	507,468,000	612,468,000	312,488,911 (うち仮払消費税及び地方消費税 62,412,017円)
0	189,452,000	189,449,101	0	0	0	2,899
0	1,237,000	1,237,000	0	0	0	0
0	600,000	0	0	0	0	600,000
0	1,000,000	0	0	0	0	1,000,000

額 29,541,400円、過年度分損益勘定留保資金 164,808,826円で補填した。

2 令和4年度大竹市公共下水道事業損益計算書

(令和4年4月1日から令和5年3月31日まで)

	円	円	円
1 営業収益			
(1) 下水道使用料	437,252,975		
(2) 一般会計負担金	179,995,501		
(3) その他営業収益	63,005,811	680,254,287	
2 営業費用			
(1) 管渠費	28,644,155		
(2) ポンプ場費	87,190,396		
(3) 処理場費	224,970,234		
(4) 業務費	22,226,232		
(5) 総係費	20,756,871		
(6) 減価償却費	422,546,409		
(7) 資産減耗費	2,963,271	809,297,568	
営業損失(△)			△ 129,043,281
3 営業外収益			
(1) 受取利息	5,665		
(2) 他会計負担金	39,188,543		
(3) 長期前受金戻入	226,840,515		
(4) 雑収益	268,479	266,303,202	
4 営業外費用			
(1) 支払利息	30,048,872		
(2) 雑支出	17,513,046	47,561,918	218,741,284
経常利益			89,698,003
5 特別利益			
(1) 過年度損益修正益	115,703		
(2) その他特別利益	0	115,703	
6 特別損失			
(1) 過年度損益修正損	117,316		
(2) その他特別損失	0	117,316	△ 1,613
当年度純利益			89,696,390
前年度繰越利益剰余金			461,788,580
その他未処分利益剰余金変動額			0
当年度未処分利益剰余金			551,484,970

3 令和4年度 大竹市

(令和4年4月1日)

	資本金	剰			
		資本剰余			
		受贈財産 評価額	負担金	国庫補助金	一般会計 補助金
前年度末残高	717,772,532	924,074,950	74,735,228	457,535,084	1,182,151
前年度処分類	0	0	0	0	0
議会の議決による処分類	0	0	0	0	0
建設改良積立金の積立	0	0	0	0	0
減債積立金の積立	0	0	0	0	0
資本金への組入	0	0	0	0	0
処分後残高	717,772,532	924,074,950	74,735,228	457,535,084	1,182,151
当年度変動額	0	0	△ 3,016,264	0	0
積立金からの振替	0	0	0	0	0
減債積立金	0	0	0	0	0
建設改良積立金	0	0	0	0	0
繰延収益へ振替	0	0	0	0	0
財産の受贈	0	0	0	0	0
工事負担金の受入	0	0	△ 3,016,264	0	0
補助金の受入	0	0	0	0	0
他会計負担金の受入	0	0	0	0	0
当年度純利益	0	0	0	0	0
当年度末残高	717,772,532	924,074,950	71,718,964	457,535,084	1,182,151

公共下水道事業剰余金計算書

から令和5年3月31日まで)

余 金		金				資本合計
その他 資本 剰余金	資 本 剰余金 合 計	減 債 積立金	建設改良 積立金	未処分利益 剰余金	利益剰余金 合 計	
868,516,607	2,326,044,020	33,900,000	173,000,000	504,288,580	711,188,580	3,755,005,132
0	0	3,900,000	38,600,000	△ 42,500,000	0	0
0	0	3,900,000	38,600,000	△ 42,500,000	0	0
0	0	0	38,600,000	△ 38,600,000	0	0
0	0	3,900,000	0	△ 3,900,000	0	0
0	0	0	0	0	0	0
868,516,607	2,326,044,020	37,800,000	211,600,000	(繰越利益剰余金) 461,788,580	711,188,580	3,755,005,132
0	△ 3,016,264	0	0	89,696,390	89,696,390	86,680,126
0	0	0	0	0	0	0
0	0	0	0	0	0	0
0	0	0	0	0	0	0
0	0	0	0	0	0	0
0	0	0	0	0	0	0
0	△ 3,016,264	0	0	0	0	△ 3,016,264
0	0	0	0	0	0	0
0	0	0	0	0	0	0
0	0	0	0	89,696,390	89,696,390	89,696,390
868,516,607	2,323,027,756	37,800,000	211,600,000	(当年度未処分利益剰余金) 551,484,970	800,884,970	3,841,685,258

4 令和4年度 大竹市公共下水道事業剰余金処分計算書（案）

	資本金	資本剰余金	未処分利益 剰余金
当年度末残高	717,772,532	2,323,027,756	551,484,970
議会の議決による処分類	0	0	△ 49,500,000
減債積立金の積立	0	0	△ 4,500,000
建設改良積立金の積立	0	0	△ 45,000,000
処分後残高	717,772,532	2,323,027,756	(繰越利益剰余金) 501,984,970

5 令和4年度大竹市公共下水道事業貸借対照表

(令和5年3月31日)

資 産 の 部

1 固定資産	円	円	円	円
(1) 有形固定資産				
イ 土 地		1,859,646,963		
ロ 建 物	1,072,552,320			
減価償却累計額	△ 777,751,523	294,800,797		
ハ 構 築 物	7,487,242,469			
減価償却累計額	△ 3,293,714,667	4,193,527,802		
ニ 機 械 及 び 装 置	5,789,892,942			
減価償却累計額	△ 2,868,049,347	2,921,843,595		
ホ 車 両 運 搬 具	2,515,236			
減価償却累計額	△ 2,121,236	394,000		
ヘ 工 具、器 具 及 び 備 品	18,066,218			
減価償却累計額	△ 7,363,543	10,702,675		
ト 建 設 仮 勘 定		357,961,585		
有形固定資産合計			9,638,877,417	
(2) 無形固定資産				
イ 施 設 利 用 権		46,971,000		
ロ 電 話 加 入 権		2,016,000		
無形固定資産合計			48,987,000	
固定資産合計				9,687,864,417
2 流 動 資 産				
(1) 現 金 預 金			1,248,020,317	
(2) 未 収 金		124,326,938		
貸倒引当金		△ 1,960,227	122,366,711	
(3) 貯 蔵 品			366,700	
(4) 前 払 金			89,000,000	
(5) その他流動資産			314,083	
流動資産合計				1,460,067,811
資 産 合 計				11,147,932,228

負債の部

	円	円	円
3 固定負債			
(1) 企業債			
イ 建設改良費等の財源に 充てるための企業債	2,582,160,639		
ロ その他の企業債	<u>0</u>		
企業債合計		2,582,160,639	
(2) 庁舎建設負担金		45,734,000	
(3) 引当金			
イ 修繕引当金	39,193,517		
ロ 退職給付引当金	<u>22,338,000</u>		
引当金合計		<u>61,531,517</u>	
固定負債合計			2,689,426,156
4 流動負債			
(1) 企業債			
イ 建設改良費等の財源に 充てるための企業債	172,785,545		
ロ その他の企業債	<u>2,500,000</u>		
企業債合計		175,285,545	
(2) 庁舎建設負担金		1,237,000	
(3) 引当金			
イ 賞与引当金	3,415,374		
ロ 法定福利費引当金	<u>807,379</u>		
引当金合計		4,222,753	
(4) 未払金		470,353,759	
(5) その他流動負債		<u>837,344</u>	
流動負債合計			651,936,401
5 繰延収益			
長期前受金		7,765,721,522	
収益化累計額		<u>△ 3,800,837,109</u>	
繰延収益合計			3,964,884,413
負債合計			<u><u>7,306,246,970</u></u>

資 本 の 部

	円	円	円
6 資 本 金			
(1) 自 己 資 本 金			
イ 組 入 資 本 金	717,772,532		
自己資本金合計		<u>717,772,532</u>	
資本金合計			717,772,532
7 剰 余 金			
(1) 資 本 剰 余 金			
イ 受 贈 財 産 評 価 額	924,074,950		
ロ 負 担 金	71,718,964		
ハ 国 庫 補 助 金	457,535,084		
ニ 一 般 会 計 補 助 金	1,182,151		
ホ その他資本剰余金	868,516,607		
資本剰余金合計		<u>2,323,027,756</u>	
(2) 利 益 剰 余 金			
イ 減 債 積 立 金	37,800,000		
ロ 利 益 積 立 金	0		
ハ 建 設 改 良 積 立 金	211,600,000		
ニ 災 害 準 備 積 立 金	0		
ホ 当 年 度 未 処 分 利 益 剰 余 金	551,484,970		
利益剰余金合計		<u>800,884,970</u>	
剰余金合計			<u>3,123,912,726</u>
資本合計			<u>3,841,685,258</u>
負債資本合計			<u><u>11,147,932,228</u></u>

令和4年度注記表

I 重要な会計方針

1 資産の評価基準及び評価方法

- たな卸資産の評価基準及び評価方法
- ・貯蔵品 先入先出法による原価法

2 固定資産の減価償却の方法

(1) 有形固定資産(リース資産を除く。)

- ・減価償却の方法
定額法
- ・主な耐用年数

建物	24 ～ 50 年
構築物	30 ～ 50 年
機械及び装置	15 ～ 20 年
車両運搬具	2 ～ 5 年
工具、器具及び備品	2 ～ 10 年

(2) 無形固定資産

- ・減価償却の方法(リース資産を除く。)
定額法
- ・耐用年数
施設利用権 55 年

(3) リース資産

- ・所有権移転外ファイナンス・リース取引に係るリース資産
地方公営企業法施行規則第55条第2号の規定により、通常の賃貸借取引に係る方法に準じた会計処理によっている。

3 引当金の計上方法

(1) 退職給付引当金

- ・職員の退職手当の支給に備えるため、当年度末における職員に対する退職手当の要支給額(27,890,000円)から、広島県市町総合事務組合における積立金相当額(5,552,000円)を控除した金額を計上している。

(2) 賞与引当金及び法定福利費引当金

- ・職員の期末・勤勉手当の支給及びこれに係る法定福利費の支出に備えるため、当年度末における支給見込額に基づき、当年度の負担に属する額を計上している。

(3) 貸倒引当金

- ・債権の不納欠損による損失に備えるため、貸倒実績率等により回収不能見込額を計上している。

(4) 修繕引当金

- ・平成26年3月31日以前に引き当てられたものについては、引き続き従前の例により取り崩すこととしている。

4 消費税等の会計処理

- 消費税及び地方消費税の会計処理は税抜方式によっている。

II 貸借対照表等関連

企業債の償還に係る他会計の負担

貸借対照表に計上されている企業債(当該事業年度の末日の翌日から起算して1年以内に償還予定のものも含む。)のうち、他会計が負担すると見込まれる額は91,363,156円である。

Ⅲ リース契約により使用する固定資産

貸借処理を行っている所有権移転外ファイナンス・リース取引に関する事項

未経過リース料相当額

1年内 821,500 円

計 821,500 円

Ⅳ その他の注記

賞与引当金及び法定福利費引当金の取崩し

令和4年度において、期末勤勉手当を支給するため、賞与引当金3,146,652円、法定福利費引当金615,340円を取り崩している。

貸倒引当金の取崩し

令和4年度において、不納欠損処理のため、267,927円を取り崩した。

決 算 附 属 書 類

目 次

○ 令和4年度公共下水道事業報告書	
1 概 況	
(1) 総括事項	90
(2) 経営指標に関する事項	91
(3) 議会の議決事項	92
(4) 行政官庁の認可事項	92
(5) 職員に関する事項	92
(6) 使用料その他供給条件の設定、変更に関する事項	92
2 工事の概況	
(1) 建設工事及び改良工事の概況	93
(2) 保存工事の概況	93
3 業 務	
(1) 業務量	94
(2) 事業収入に関する事項	95
(3) 事業費に関する事項	96
4 会 計	
(1) 重要契約の要旨	97
(2) 企業債及び一時借入金の概況	99
(3) その他会計経理に関する重要事項	99
(4) 受贈財産の取得状況	99
(5) その他	100
(6) 不課税収入に係る用途の特定について	101
○ 令和4年度大竹市公共下水道事業キャッシュ・フロー計算書	102
○ 令和4年度大竹市公共下水道事業収益費用明細書	104
○ 固定資産明細書	108
○ 企業債明細書	110

令和4年度 公共下水道事業報告書

1 概 況

(1) 総括事項

公共下水道事業は、処理人口の減少等に伴う使用料収入の減少傾向がある中で、施設の老朽化が進んでおり、その対策を含め厳しい経営状況が依然として続いています。

そのため、下水処理場やポンプ場等の施設の延命化と維持費の平準化等による中長期的な費用の抑制を図る「下水道ストックマネジメント計画」に基づき、経費の節減等による経営の健全化に引き続き努め、今年度も利益を計上することができました。

今後も、一層の経営の健全化に努めるとともに、安心して生活を営むために不可欠な、快適な生活環境の維持と公共用水域の水質保全に取り組んでいきます。

(ア) 営 業

本年度の有収水量は、2,682,875^m³（1日平均 7,350^m³）で、和木町からの受入水量は、1,353,789^m³（1日平均 3,709^m³）になりました。

本市では、人口普及率は95.61%に達しており、区域内水洗化率は99.65%で、全国的に見ても高い水準を維持しています。

(イ) 建設改良（消費税及び地方消費税込み）

本年度は、建設改良工事費等として総額で709,594,089円（うち消費税及び地方消費税62,412,017円）を支出しました。

本年度に実施した主な工事は、以下のとおりです。

- ・大竹下水処理場1系散気装置等機械電気設備改築更新工事
179,072,800円
- ・小島雨水排水ポンプ場自動除塵機他機械設備改築更新工事
204,522,400円
- ・小島雨水排水ポンプ場自動除塵機他電気設備改築更新工事
169,400,000円
- ・取付管布設工事（第1工区外污水）
27,844,300円

(ウ) 経理の状況（消費税及び地方消費税抜き）

令和4年度の収益的収支は、収入総額 946,673,192円、支出総額 856,976,802円
で、差引き89,696,390円の純利益となりました。

当年度における収支の状況は次のとおりです。

収益的収支	収入総額	946,673,192円
(消費税及び地方消費税抜き)	支出総額	856,976,802円
	差引利益額	89,696,390円

資本的収支	収入総額	705,929,964円
(消費税及び地方消費税込み)	支出総額	900,280,190円
	差引不足額	194,350,226円

資本的収支の不足額 194,350,226円は、当年度分消費税及び地方消費税資本的収支調整額29,541,400円、過年度分損益勘定留保資金164,808,826円で補てんしました。

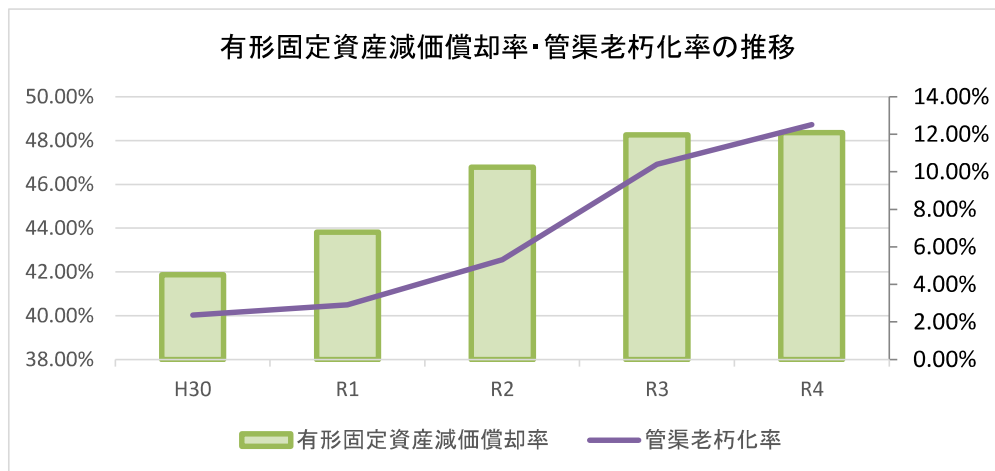
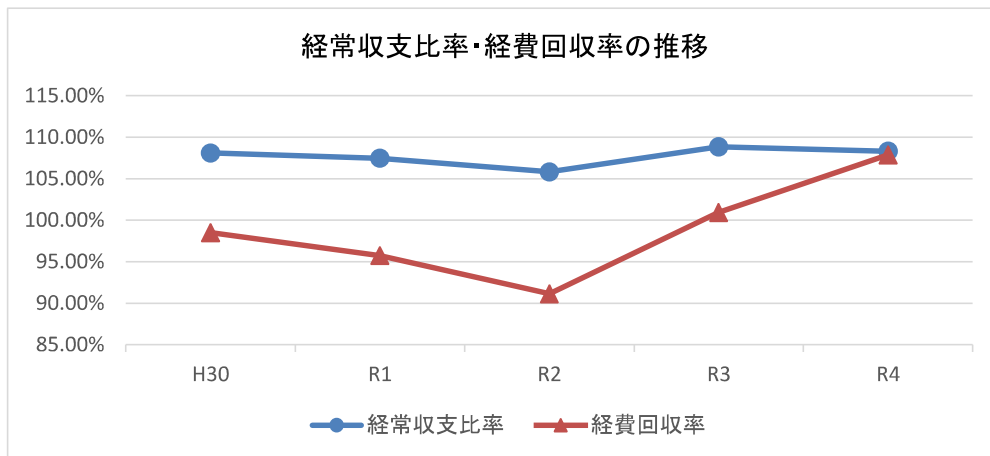
(2) 経営指標に関する事項

令和4年度決算における経営成績について、経営の健全性を示す経常収支比率は、処理人口の減少に伴い使用料収入は減少しているものの、経費節減等による費用の減少により前年度比-0.52ポイント減の108.30%となり、健全経営の水準とされる100%を上回っています。また、使用料水準の妥当性を示す経費回収率は、前年度比6.96ポイント増の107.88%となり、使用料で回収すべき経費を使用料収入で賄えている状況とされる100%を上回っています。

一方、償却対象資産の減価償却の状況を示す有形固定資産減価償却率は前年度比0.10ポイント増の48.36%、法定耐用年数を経過した管路延長の割合を示す管路経年化率は前年度比2.12ポイント増の12.51%と施設の老朽化が進んでいます。これは、耐用年数を経過した処理場設備の更新を優先して実施しているためであり、将来の更新需要に備え、現在の経営状況を維持しつつ、引き続き計画的な施設更新を行ってまいります。

<経営指標の推移>

	H30	R1	R2	R3	R4
経常収支比率	108.11%	107.46%	105.82%	108.82%	108.30%
経費回収率	98.52%	95.75%	91.14%	100.92%	107.88%
有形固定資産減価償却率	41.87%	43.82%	46.77%	48.26%	48.36%
管路老朽化率	2.35%	2.90%	5.32%	10.39%	12.51%



(3) 議会の議決事項

① 予算決算に関する事項

議案番号	件名	議決年月日
議案第44号	令和3年度大竹市公共下水道事業会計剰余金の処分及び決算の認定について	R4. 9. 21
議案第47号	令和4年度大竹市公共下水道事業会計補正予算 (第1号)	R4. 9. 21
議案第36号	令和4年度大竹市公共下水道事業会計補正予算 (第2号)	R5. 3. 9

② 条例に関する事項

議案番号	件名	議決年月日
議案第40号	大竹市下水道条例等の一部改正について	R4. 9. 21

(4) 行政官庁の認可事項

該当事項なし

(5) 職員に関する事項

① 職員数

職名	令和4年度				令和3年度 年度末現在	比較 増減
	年度当初	年度内増加	年度内減少	年度末現在		
事務職員	2人	0人	0人	2人	3人	△1人
技術職員	4	0	0	4	3	1
(短時間勤務 会計年度任用職員)	1	0	0	1	2	△1
合計	7	0	0	7	8	△1

② 職員の平均給与

平均給料月額	平均年齢	平均勤続年数	人員	備考
340,516	44歳	20年 2ヶ月	6名	

※会計年度任用職員を除く。

③ 給与改定

一般職の職員の給与に関する条例の一部改正に伴う「大竹市上下水道局職員の給与の支給に関する規程」の一部改正により給料表を改定しました。

(6) 使用料その他供給条件の設定、変更に関する事項

該当事項なし

2 工事の概況

(1) 建設工事及び改良工事の概況

工 事 名	工 事 内 容	総工事費	着工期日 竣工期日		備 考
			年月日		
管渠布設工事 (第1工区外)	本町一丁目 外36件 取付管布設外	円 27,844,300	R4. 4. 13 R5. 3. 31		
大竹駅前管渠布設工事	本管布設外	5,148,000	R4. 8. 29 R4. 10. 31		
取付管布設工事(第19工区汚水 (合流))	取付管布設外	1,048,300	R4. 10. 3 R4. 11. 30		
晴海地区管渠布設工事 (第2工区)	人孔鉄蓋新設外	2,447,500	R4. 12. 28 R5. 3. 17		
小方ポンプ場内舗装工事	舗装整備	6,216,100	R4. 11. 24 R5. 3. 31		
小方ポンプ場街灯撤去等(市道 小方4号線関連)整備工事	排水路整備外	803,000	R5. 2. 22 R5. 3. 17		
元町四丁目地内管渠布設替え工 事	本管布設替え	8,878,100	R5. 1. 24 R5. 3. 24		
新町一丁目地内取付管布設工事 (第34工区)	取付管布設外	2,355,100	R5. 2. 28 R5. 3. 31		
小島雨水排水ポンプ場自動除塵 機他機械設備改築更新工事	自動除塵機他機械設備改築	111,717,600	R3. 6. 6 R5. 3. 17		
小島雨水排水ポンプ場自動除塵 機他電気設備改築更新工事	自動除塵機他電気設備改築	52,196,800	R3. 6. 14 R5. 3. 17		
大竹下水処理場1系散気装置等 機械電気設備改築更新工事	散気装置等機械電気設備改築	112,220,363	R3. 10. 28 R5. 3. 17		
大竹下水処理場1系返送汚泥管 更新工事	返送汚泥管の改築更新	3,421,000	R4. 8. 3 R5. 2. 28		
大竹下水処理場1系散気装置等 機械電気設備改築更新工事	散気装置等機械電気設備改築	66,852,437	R3. 10. 28 R5. 3. 17		令和3年度からの繰越 (総工事費は現年分)
小島雨水排水ポンプ場自動除塵 機他機械設備改築更新工事	自動除塵機他機械設備改築	92,804,800	R3. 6. 6 R5. 3. 17		令和3年度からの繰越 (総工事費は現年分)
小島雨水排水ポンプ場自動除塵 機他電気設備改築更新工事	自動除塵機他電気設備改築	117,203,200	R3. 6. 14 R5. 3. 17		令和3年度からの繰越 (総工事費は現年分)
合 計		611,156,600			

(2) 保存工事の概況

区 分	工 事 内 容	工 事 費			備 考
		修繕費等	材料費	計	
管 渠 費	下水道管渠修繕外26件	円 11,477,730	円 0	円 11,477,730	
処 理 場 費	残土撤去	720,500	0	720,500	
合 計		12,198,230	0	12,198,230	

3 業 務

(1) 業務量

① 年度末水洗化戸数及び水洗化人口

種 別	年度別		令和4年度		令和3年度		比 較		
	区 分	戸 数	人 口	戸 数	人 口	増 減	比 率	増 減	比 率
		戸	人	戸	人	戸	%	人	%
行政区域内人口		12,891	26,014	12,881	26,234	10	100.1	△ 220	99.2
処理区域内人口		12,239	24,872	12,228	25,066	11	100.1	△ 194	99.2
下水道接続人口		12,190	24,786	12,180	24,978	10	100.1	△ 192	99.2
人口普及率		95.61%		95.55%		0.06%	100.1		
区域内水洗化率		99.65%		99.65%		0.00%	100.0		

※人口普及率＝処理区域内人口／行政区域内人口

※区域内水洗化率＝下水道接続人口／処理区域内人口

② 年間処理水量

種 別	年度別	令和4年度		令和3年度		比 較	
		増 減	比 率	増 減	比 率		
年間総処理水量		m ³ 6,996,059	m ³ 7,543,211	m ³ △ 547,152	% 92.7		
現在最大処理水量	晴天時	(m ³ /日) 32,322	(m ³ /日) 30,197	2,125	107.0		
	雨天時	(m ³ /日) 72,090	(m ³ /日) 58,299	13,791	123.7		
現在晴天時平均処理水量		(m ³ /日) 17,763	(m ³ /日) 18,284	△ 521	97.2		
和木町からの受入水量		1,353,789	1,601,290	△ 247,501	84.5		
年間有収水量(大竹分)		2,796,403	2,850,807	△ 54,404	98.1		

③ 年間用途別有収水量

用途別	年度別		令和4年度		令和3年度		比 較	
	有収水量	構成比	有収水量	構成比	増 減	比 率	増 減	比 率
家事用	m ³ 2,181,029	% 78.0	m ³ 2,222,382	% 78.0	m ³ △ 41,353	% 98.1		
業務用	483,015	17.3	491,827	17.3	△ 8,812	98.2		
工場用	129,692	4.6	135,308	4.7	△ 5,616	95.8		
臨時用	2,588	0.1	1,216	0.0	1,372	212.8		
プール用	79	0.0	74	0.0	5	106.8		
合 計	2,796,403	100.0	2,850,807	100.0	△ 54,404	98.1		

(2) 事業収入に関する事項

① 主要科目別明細

年度別 区分		令和4年度		令和3年度		比較	
		金額	構成比	金額	構成比	増減	比率
営業 収入 益	下水道使用料	円 437,252,975 (480,978,262)	% 46.3	円 446,039,751 (490,643,723)	% 46.5	円 △ 8,786,776 (△ 9,665,461)	% 98.0
	雨水処理負担金	179,995,501	19.0	169,649,259	17.7	10,346,242	106.1
	和木町下水処理手数料	62,890,811	6.6	63,537,231	6.6	△ 646,420	99.0
	その他営業収益	115,000 (115,000)	0.0	175,000 (175,000)	0.0	△ 60,000 (△ 60,000)	65.7
	小計	680,254,287 (723,979,574)	71.9	679,401,241 (724,005,213)	70.8	853,046 (△ 25,639)	100.1
	受取利息	5,665	0.0	3,658	0.0	2,007	154.9
営業 外 収入 益	集落排水負担金	15,919,052	1.7	15,802,300	1.6	116,752	100.7
	一般会計負担金	21,116,353	2.2	25,857,938	2.7	△ 4,741,585	81.7
	し尿処理負担金	2,153,138	0.2	1,466,981	0.2	686,157	146.8
	長期前受金戻入	226,840,515	24.0	235,295,950	24.6	△ 8,455,435	96.4
	その他 営業外収益	268,479 (1,778,932)	0.0	484,978 (484,983)	0.1	△ 216,499 (1,293,949)	55.4
	小計	266,303,202 (267,813,655)	28.1	278,911,805 (278,911,810)	29.2	△ 12,608,603 (△ 11,098,155)	95.5
特別 利益	固定資産売却益	0	0.0	0	0.0	0	—
	退職給付引当 金戻入額	0	0.0	0	0.0	0	—
	貸倒引当金 戻入益	0 (0)	0.0	0 (0)	0.0	0 (0)	—
	過年度損 益修正益	115,703 (118,150)	0.0	0 (0)	0.0	115,703 (118,150)	—
	小計	115,703 (118,150)	0.0	0 (0)	0.0	115,703 (118,150)	—
	合計	946,673,192 (991,911,379)	100.0	958,313,046 (1,002,917,023)	100.0	△ 11,639,854 (△ 11,005,644)	98.8

※()内は消費税及び地方消費税込みの金額

② 用途別料金収入

年度別 用途別		令和4年度		令和3年度		比較	
		金額	構成比	金額	構成比	増減	比率
家事用 業務用 工場用 臨時用 プール用	家事用	円 290,923,150	% 66.5	円 296,884,137	% 66.7	円 △ 5,960,987	% 98.0
	業務用	113,069,167	25.9	115,252,486	25.8	△ 2,183,319	98.1
	工場用	31,752,051	7.3	33,185,930	7.4	△ 1,433,879	95.7
	臨時用	1,490,674	0.3	700,401	0.2	790,273	212.8
	プール用	17,933	0.0	16,797	0.0	1,136	106.8
	合計	437,252,975	100.0	446,039,751	100.0	△ 8,786,776	98.0

(3) 事業費に関する事項

① 主要科目別明細

区 分		令和4年度		令和3年度		比 較	
		金 額	構成比	金 額	構成比	増 減	比 率
		円	%	円	%	円	%
業 費 用	人 件 費	28,531,955	3.5	33,694,050	3.7	△ 5,162,095	84.7
		(28,563,035)		(33,720,192)		(△ 5,157,157)	
	修 繕 費	14,089,300	1.6	23,622,000	2.7	△ 9,532,700	59.6
		(15,498,230)		(25,984,200)		(△ 10,485,970)	
	動 力 費	174,122	0.0	170,971	0.0	3,151	101.8
		(191,533)		(188,067)		(3,466)	
	委 託 料	280,987,770	32.8	288,772,482	32.8	△ 7,784,712	97.3
		(309,086,541)		(317,649,713)		(△ 8,563,172)	
	負 担 金	26,942,884	3.1	6,033,404	0.7	20,909,480	446.6
		(29,388,349)		(6,391,121)		(22,997,228)	
その他物件費	30,931,515	3.6	38,566,137	4.4	△ 7,634,622	80.2	
	(32,127,964)		(40,962,184)		(△ 8,834,220)		
退職手当負担金	2,010,014	0.2	2,016,921	0.2	△ 6,907	99.7	
減価償却費等	425,509,680	49.7	438,567,098	49.8	△ 13,057,418	97.0	
その他営業費用	120,328	0.0	544,723	0.1	△ 424,395	22.1	
	(120,328)		(544,723)		(△ 424,395)		
	小 計	809,297,568	94.5	831,987,786	94.4	△ 22,690,218	97.3
		(842,495,674)		(866,024,219)		(△ 23,528,545)	
業 外 費 用	支 払 利 息	30,048,872	3.5	32,735,149	3.7	△ 2,686,277	91.8
	その他営業外費用	17,513,046	2.0	15,878,158	1.8	1,634,888	110.3
		(0)		(0)		(0)	
	消費税及び地方消費税	(0)	—	(7,266,100)	—	(△ 7,266,100)	—
	小 計	47,561,918	5.5	48,613,307	5.5	△ 1,051,389	97.8
		(30,048,872)		(40,001,249)		(△ 9,952,377)	
特 別 損 失	固定資産売却損	0	0.0	0	0.0	0	—
	過年度損益修正損	117,316	0.0	520,317	0.1	△ 403,001	22.5
		(129,043)		(572,344)		(△ 443,301)	
	その他特別損失	0	0.0	0	0.0	0	—
	(0)		(0)		(0)		
	小 計	117,316	0.0	520,317	0.1	△ 403,001	22.5
		(129,043)		(572,344)		(△ 443,301)	
合 計		856,976,802	100.0	881,121,410	100.0	△ 24,144,608	97.3
		(872,673,589)		(906,597,812)		(△ 33,924,223)	

※()内は消費税及び地方消費税込みの金額

4 会 計

(1) 重要契約の要旨

①工事請負契約

契約年月日	契 約 額	契 約 内 容	契約の相手方
	円		
R4. 7. 21	70,193,000	小方ポンプ場雨水ポンプ(No.1)・汚水沈砂池機械設備改築更新工事(令和4-5年度継続費)	荏原実業(株) 広島事務所
R4. 9. 15	99,724,000	小方ポンプ場雨水ポンプ(No.1)・汚水沈砂池電気設備改築更新工事(令和4-5年度継続費)	(株)安川オートメーションドライブ 広島営業所

多段書きは1段目が当初契約、2段目以降が変更契約、()内は合計額

②業務委託契約

契約年月日	契 約 額	契 約 内 容	契約の相手方
	円		
R3. 2. 19	1,343,760,000	大竹市下水道施設維持管理包括的民間委託業務 上記のうち令和4年度委託対象額	三機環境 サービス(株)
R4. 3. 31	2,306,700		
R5. 3. 31	17,212,800		
	(1,363,279,500)		
	285,964,800		
R4. 8. 2	14,120,700	大竹排水区内水浸水想定区域図等作成業務	(株)エイト日本 技術開発 広島支店
R4. 12. 2	11,880,000	新町一丁目地内管渠改築更新詳細設計業務	日本水工設計(株) 広島支社
R4. 5. 23	5,130,400	岩国大竹道路事業に伴う下水道管撤去移設実施設計業務(小方地区)	(株)荒谷建設 コンサルタント

多段書きは1段目が当初契約、2段目以降が変更契約、()内は合計額

③その他の契約

契約年月日	契約額	契約内容	契約の相手方
H30. 10. 25	円 38, 536, 560	大竹市上下水道料金システム及び大竹市公営企業会計システム等一式に係る賃貸借契約 (水道事業・工業用水道事業との共同契約額) 契約期間：H30. 10. 25～R6. 3. 31	(株)日立システムズ 中国支社
	881, 388	上記のうち令和4年度下水道事業対象額	日立キャピタル(株)

多段書きは1段目が当初契約、2段目以降が変更契約、()内は合計額

(2) 企業債及び一時借入金の概況

①企業債の概況

区 分	借 入 先	前年度末残高	当年度借入高	当年度償還高	当年度末残高
		円	円	円	円
公共下水道事業	財 務 省	232,225,402	0	65,061,129	167,164,273
	地 方 公 共 団 体 金 融 機 構	1,897,684,473	139,200,000	70,659,025	1,966,225,448
	郵 政 事 業 簡 易 保 険	386,727,410	0	31,814,947	354,912,463
	(株) 西 京 銀 行	54,458,000	0	11,748,000	42,710,000
	(株) 四 国 銀 行	38,100,000	190,000,000	5,466,000	222,634,000
	(株) も み じ 銀 行	8,500,000	0	4,700,000	3,800,000
	合 計	2,617,695,285	329,200,000	189,449,101	2,757,446,184

②一時借入金の概況

該当事項なし

(3) その他会計経理に関する重要事項

該当事項なし

(4) 受贈財産の取得状況

受贈年月日	種 類	内 容	譲 渡 者 名	受贈財産評価額
				円
R4. 10. 3	管 渠	本町二丁目地内	(有)浜崎工業所	352,400
R4. 10. 3	管 渠	白石一丁目地内	中日ホーム販売(有)	1,034,720
R4. 10. 24	管 渠	本町二丁目地内	積水ハウス(株)山口支店	937,000
R4. 11. 29	管 渠	新町一丁目地内	積水ハウス(株)山口支店	579,200
R5. 1. 24	管 渠	白石一丁目地内	(株)B J C	466,000
R5. 3. 29	管 渠	立戸二丁目地内	(株)サンエス不動産	1,889,250
合 計				5,258,570

(5) その他

① 議会の議決を経なければ流用できない経費の執行状況(消費税及び地方消費税込み)

区 分		年度別		比 較	
		令和4年度	令和3年度	増 減	比 率
職員給与費	予 算 額	円 70,821,000	円 70,821,000	円 0	% 100.0
	決 算 額	53,631,756	53,631,756	0	100.0
	不 用 額	17,189,244	17,189,244	0	100.0
	執 行 率	75.7%	75.7%	—	—
交 際 費	予 算 額	1,000	1,000	0	100.0
	決 算 額	0	0	0	—
	不 用 額	1,000	1,000	0	100.0
	執 行 率	0.0%	0.0%	—	—

② たな卸資産の購入限度額の執行状況

区 分		年度別		比 較	
		令和4年度	令和3年度	増 減	比 率
限 度 額	予 算 額	円 2,000,000	円 1,750,000	円 250,000	% 114.3
	決 算 額	1,052,832	1,726,230	△ 673,398	61.0
	不 用 額	947,168	23,770	923,398	3984.7
	執 行 率	52.6%	98.6%	32.4%	—

(6) 不課税収入に係る使途の特定について

一般会計負担金（収益的収入）219,184,044円

- ・減価償却費等に充当する額 55,550,544円（非特定収入）
- ・資産減耗費等に充当する額 738,533円（非特定収入）
- ・物件費等課税仕入に充当する額 113,597,003円（特定収入）
- ・企業債利子償還額に充当する額 10,292,696円（非特定収入）
- ・人件費等不課税及び非課税仕入に充当する額 21,830,876円（非特定収入）
- ・使途不特定の特定収入に該当する額 20,122,522円（特定収入要判定）

一般会計負担金（資本的収入）23,029,294円

- ・物件費等課税仕入に充当する額 108,410円（特定収入）
- ・企業債償還元金に充当する額 22,920,884円（特定収入要判定）

長期前受金戻入（収益的収入）226,202,755円

- ・減価償却費に充当する額 226,202,755円（非特定収入）

和木町下水処理手数料（収益的収入）62,890,811円

- ・物件費等課税仕入に充当する額 54,886,130円（特定収入）
- ・人件費等不課税仕入に充当する額 8,004,681円（非特定収入）

その他雑収益（収益的収入）7,348円

- ・物件費等課税仕入に充当する額 7,348円（特定収入）

国庫補助金（資本的収入）325,495,000円

- ・物件費等課税仕入に充当する額 325,495,000円（特定収入）

受益者負担金（資本的収入）42,930円

- ・使途不特定の特定収入に該当する額 42,930円（特定収入要判定）

和木町建設負担金等（資本的収入）28,162,740円

- ・物件費等課税仕入に充当する額 26,683,917円（特定収入）
- ・人件費等不課税仕入に充当する額 1,478,823円（非特定収入）

令和4年度大竹市公共下水道事業キャッシュ・フロー計算書

(令和4年4月1日から令和5年3月31日まで)

1	業務活動によるキャッシュ・フロー	
	当年度純利益	89,696,390
	減価償却費	422,546,409
	退職給付引当金の増減額(△は減少)	277,000
	貸倒引当金の増減額(△は減少)	△ 147,599
	賞与引当金の増減額(△は減少)	△ 416,497
	法定福利費引当金の増減額(△は減少)	△ 26,065
	長期前受金戻入額	△ 226,840,515
	受取利息及び受取配当金	△ 5,665
	支払利息	30,048,872
	固定資産除却損	2,963,271
	未収金の増減額(△は増加)	159,279,760
	未払金の増減額(△は減少)	51,107,971
	たな卸資産の増減額(△は増加)	56,600
	その他	△ 89,186,361
	小計	439,353,571
	利息及び配当金の受取額	5,665
	利息の支払額	△ 30,048,872
	業務活動によるキャッシュ・フロー	409,310,364
2	投資活動によるキャッシュ・フロー	
	有形固定資産の取得による支出	△ 449,856,411
	国庫補助金等による収入	295,904,545
	一般会計又は他の特別会計からの繰入金による収入	47,859,090
	庁舎建設負担金の支払による支出	△ 1,237,000
	投資活動によるキャッシュ・フロー	△ 107,329,776
3	財務活動によるキャッシュ・フロー	
	建設改良費等の財源に充てるための企業債による収入	329,200,000
	建設改良費等の財源に充てるための企業債の償還による支出	△ 184,249,101
	その他の企業債による収入	0
	その他の企業債の償還による支出	△ 5,200,000
	財務活動によるキャッシュ・フロー	139,750,899
	資金増加額	441,731,487
	資金期首残高	806,288,830
	資金期末残高	1,248,020,317

○ 令和4年度 大竹市公共下水道事業収益費用明細書

(1) 収 益

款	項	目	節	金 額	備考	
下 水 道 事 業 収 益				円		
				946,673,192		
		営業収益			680,254,287	
			下水道使用料		437,252,975	
				下水道使用料	437,252,975	
			一般会計負担金		179,995,501	
				雨水処理負担金	179,995,501	
			その他営業収益		63,005,811	
				和木町下水処理費	62,890,811	
				指定工事店新規登録手数料	15,000	
				指定工事店登録更新手数料	100,000	
		営業外収益			266,303,202	
			受取利息		5,665	
				預金利息	5,665	
			負担金		39,188,543	
				集落排水事業負担金	15,919,052	
				一般会計負担金	21,116,353	
				し尿処理施設 運転管理負担金	2,153,138	
			長期前受金戻入		226,840,515	
				長期前受金戻入	226,840,515	
			雑収益		268,479	
				施設使用料	253,034	
				その他雑収益	15,445	
		特別利益			115,703	
			固定資産売却益		0	
				固定資産売却益	0	
			過年度損益修正益		115,703	
			過年度損益修正益	115,703		
		その他特別利益		0		
			その他特別利益	0		
収 益 合 計				946,673,192		

(2) 費用

款	項	目	節	金額	備考	
下水道 事業費用	営業費用			円		
				856,976,802		
					809,297,568	
			管渠費		28,644,155	
				給料	0	予算額 2,580,332円
				手当等	0	予算額 1,533,000円
				賞与引当金繰入額	0	予算額 398,000円
				法定福利費	0	予算額 1,068,000円
				法定福利費 引当金繰入額	0	予算額 86,000円
				備用品費	55,000	
				光熱水費	27,521	
				通信運搬費	26,951	
				手数料	4,958,250	
				賃借料	339,277	
				修繕費	10,434,300	
				動力費	174,122	
				路面復旧費	87,000	
				材料費	1,013,720	
				委託料	11,439,423	
				保険料	88,591	
				ポンプ場費	87,190,396	
					手数料	445,301
					修繕費	3,000,000
					委託料	81,860,642
					保険料	180,453
				処理場費	224,970,234	
					給料	10,398,132
			手当等	5,591,865	予算額 6,345,093円	
			賞与引当金繰入額	670,472	予算額 1,330,000円	
			法定福利費	3,164,797	予算額 3,453,868円	
			法定福利費 引当金繰入額	160,069	予算額 286,000円	
			手数料	320,000		
			修繕費	655,000		
			委託料	184,992,705		
			保険料	194,741		
			負担金	18,822,453		
		業務費	22,226,232			
			手数料	0		
			通信運搬費	0		

款	項	目	節	金額	備考
				円	
			報 償 費	406	
			使 用 料 徴 収 金	22,225,826	
		総 係 費		20,756,871	
			給 料	4,198,800	予算額 4,198,800円
			手 当 等	2,004,101	予算額 2,234,907円
			賞与引当金繰入額	610,133	予算額 610,133円
			法 定 福 利 費	1,310,851	予算額 1,356,000円
			法 定 福 利 費	145,735	予算額 14,575円
			引 当 金 繰 入 額		
			旅 費	22,082	
			被 服 費	0	
			備 消 品 費	11,580	
			印 刷 製 本 費	30,000	
			通 信 運 搬 費	0	
			広 告 料	0	
			手 数 料	0	
			賃 借 料	816,108	
			修 繕 費	0	
			委 託 料	2,695,000	
			交 際 費	0	予算額 1,000円
			厚 生 費	88,708	
			補 助 金	0	
			負 担 金	6,416,431	
			退 職 手 当 負 担 金	2,010,014	
			退 職 給 付 費	277,000	予算額 4,893,000円
			貸倒引当金繰入額	120,328	
		減 価 償 却 費		422,546,409	
			有 形 固 定 資 産		
			減 価 償 却 費	421,309,409	
			無 形 固 定 資 産		
			減 価 償 却 費	1,237,000	
		資 産 減 耗 費		2,963,271	
			固 定 資 産 除 却 費	2,963,271	
		そ の 他 営 業 費 用		0	
			雑 支 出	0	
	営 業 外 費 用			47,561,918	
		支 払 利 息		30,048,872	
			企 業 債 利 息	30,048,872	
		雑 支 出		17,513,046	
			雑 支 出	17,513,046	
	特 別 損 失			117,316	
		固 定 資 産 売 却 損		0	

款	項	目	節	金額	備考
				円	
			固定資産売却損	0	
		過年度損益修正損		117,316	
			過年度損益修正損	117,316	
		その他特別損失		0	
			その他特別損失	0	
費用合計				856,976,802	

○ 固定資産明細書（公共下水道事業）

（１）有形固定資産明細書

資産の種類	年度当初現在高	当年度増加額	当年度減少額	年度末現在高
	円	円	円	円
土地	1,859,646,963	0	0	1,859,646,963
管路敷	79,389,807	0	0	79,389,807
ポンプ場用地	1,060,773,184	0	0	1,060,773,184
処理場用地	719,483,972	0	0	719,483,972
その他土地	0	0	0	0
建物	1,072,552,320	0	0	1,072,552,320
ポンプ場建物	701,058,281	0	0	701,058,281
処理場建物	371,494,039	0	0	371,494,039
その他建物	0	0	0	0
構築物	7,428,194,228	59,299,963	251,722	7,487,242,469
管渠設備	6,391,406,677	52,237,091	251,722	6,443,392,046
ポンプ場設備	63,769,396	7,062,872	0	70,832,268
処理場設備	973,018,155	0	0	973,018,155
その他構築物	0	0	0	0
機械及び装置	5,114,148,970	730,733,917	54,989,945	5,789,892,942
管渠電気設備	63,769,396	7,062,872	0	70,832,268
ポンプ場電気設備	917,437,228	273,287,353	9,982,269	1,180,742,312
処理場電気設備	1,371,703,479	46,208,947	0	1,417,912,426
その他電気設備	3,266,143	0	0	3,266,143
管渠機械設備	60,913,877	0	0	60,913,877
ポンプ場機械設備	1,326,087,523	223,297,462	34,703,676	1,514,681,309
処理場機械設備	1,371,802,382	187,940,155	10,304,000	1,549,438,537
その他機械装置	12,023,785	0	0	12,023,785
車両運搬具	2,515,236	0	0	2,515,236
自動車	2,515,236	0	0	2,515,236
工具器具及び備品	18,066,218	0	0	18,066,218
事務用備品	16,582,096	0	0	16,582,096
工事用備品	0	0	0	0
その他備品	1,484,122	0	0	1,484,122
建設仮勘定	494,651,500	1,272,518,964	1,409,208,879	357,961,585
建設仮勘定	494,651,500	1,272,518,964	1,409,208,879	357,961,585
合計	15,989,775,435	2,062,552,844	1,464,450,546	16,587,877,733

（２）無形固定資産明細書

資産の種類	年度当初現在高	当年度増加額	当年度減少額
	円	円	円
施設利用権	48,208,000	0	0
電話加入権	2,016,000	0	0
合計	50,224,000	0	0

減 価 償 却 累 計 額			年度末償却未済高	備 考
当年度増加額	当年度減少額	累 計		
円	円	円	円	
0	0	0	1,859,646,963	
0	0	0	79,389,807	
0	0	0	1,060,773,184	
0	0	0	719,483,972	
0	0	0	0	
24,640,368	0	777,751,523	294,800,797	
14,672,638	0	569,336,537	131,721,744	
9,967,730	0	208,414,986	163,079,053	
0	0	0	0	
208,217,408	217,883	3,293,714,667	4,193,527,802	
180,602,742	217,883	2,869,277,360	3,574,114,686	
2,293,001	0	49,641,809	21,190,459	
25,321,665	0	374,795,498	598,222,657	
0	0	0	0	
185,449,894	52,060,513	2,868,049,347	2,921,843,595	
745,057	0	46,081,439	4,833,114	
34,431,723	9,303,222	438,105,335	742,636,977	
57,443,468	0	732,032,380	685,880,046	
182,250	0	3,098,234	167,909	
1,645,565	0	43,343,809	17,570,068	
36,862,934	32,968,491	890,862,262	623,819,047	
54,138,897	9,788,800	703,103,295	846,335,242	
0	0	11,422,593	601,192	
117,762	0	2,121,236	394,000	
117,762	0	2,121,236	394,000	
2,883,977	0	7,363,543	10,702,675	
2,883,977	0	6,299,952	10,282,144	
0	0	0	0	
0	0	1,063,591	420,531	
0	0	0	357,961,585	
0	0	0	357,961,585	
421,309,409	52,278,396	6,949,000,316	9,638,877,417	

当年度減価償却高	年度末現在高	備 考
円	円	
1,237,000	46,971,000	
0	2,016,000	
1,237,000	48,987,000	

○企業債明細書(公共下水道事業)

種	類	発行年月日	発行総額	償 還 高	
				当年度償還高	償還高累計
	No.		円	円	円
平成5年度政府企業債(大蔵省)	2087	H 5. 5. 28	259,700,000	16,679,065	259,700,000
平成6年度政府企業債(大蔵省)	2088	H 6. 5. 27	228,000,000	13,899,223	213,496,686
平成6年度政府企業債(大蔵省)	2089	H 6. 5. 27	99,800,000	6,083,958	93,451,619
平成6年度政府企業債(大蔵省)	2094	H 7. 3. 27	21,900,000	1,313,824	19,084,036
平成6年度公庫企業債	2095	H 7. 3. 27	11,700,000	812,586	11,700,000
平成7年度政府企業債(大蔵省)	2099	H 7. 5. 26	184,100,000	10,385,574	162,102,080
平成7年度政府企業債(大蔵省)	2101	H 7. 5. 26	135,440,000	7,640,533	119,256,414
平成7年度公庫企業債	2107	H 7. 5. 30	96,900,000	6,265,230	96,900,000
平成8年度公庫企業債	2115	H 8. 5. 16	55,300,000	3,299,358	51,885,833
平成8年度政府企業債	2120	H 9. 3. 31	116,000,000	5,681,067	91,628,093
平成9年度公庫企業債	2125	H 9. 5. 30	11,200,000	607,838	9,935,249
平成9年度政府企業債	2130	H10. 3. 31	23,700,000	1,084,926	17,921,999
平成10年度公庫企業債	2136	H10. 5. 28	14,100,000	717,646	11,854,875
平成10年度政府企業債	2139	H11. 3. 31	13,300,000	596,254	9,448,652
平成11年度政府企業債	2140	H11. 5. 28	43,600,000	1,916,137	31,396,331
平成11年度公庫企業債	2141	H11. 5. 28	22,400,000	1,096,309	17,812,926
平成12年度政府企業債	2146	H12. 5. 30	39,500,000	1,727,460	26,395,481
平成12年度公庫企業債	2148	H12. 5. 30	20,600,000	1,000,503	15,287,625
平成13年度政府企業債	2149	H13. 5. 25	48,900,000	2,071,043	31,087,970
平成13年度公庫企業債	2151	H13. 5. 30	23,400,000	1,100,304	16,392,283
平成14年度公庫企業債	2152	H14. 5. 30	42,600,000	1,988,270	27,516,977
平成14年度公庫企業債	2154	H15. 3. 28	9,000,000	404,330	5,585,155
平成14年度政府企業債	2155	H15. 3. 31	75,200,000	3,069,409	42,398,867
平成15年度政府企業債(財務省)	2156	H15. 5. 26	97,700,000	3,970,491	55,971,000
平成16年度政府企業債(財務省)	2157	H16. 5. 27	126,000,000	5,088,461	62,413,892
平成17年度政府企業債	2158	H17. 5. 25	142,500,000	5,641,728	65,268,302
平成17年度政府企業債	2163	H18. 8. 31	117,300,000	4,514,287	47,671,251
平成18年度政府企業債	2174	H20. 3. 31	148,400,000	5,512,636	50,270,591
平成20年度地方公営企業等金融機構企業債	2177	H21. 3. 25	77,000,000	3,138,439	26,219,423
平成20年度地方公営企業等金融機構企業債	2178	H21. 3. 25	28,100,000	1,145,326	9,568,386
平成20年度地方公共団体金融機構企業債	2179	H22. 3. 25	31,300,000	1,245,857	9,305,933
平成21年度地方公共団体金融機構企業債	2180	H22. 3. 25	38,800,000	1,382,331	10,290,704
平成21年度地方公共団体金融機構企業債	2181	H22. 3. 25	26,200,000	933,429	6,948,877
平成21年度地方公共団体金融機構企業債	2187	H23. 3. 24	48,000,000	1,698,224	11,239,982
平成21年度地方公共団体金融機構企業債	2188	H23. 3. 24	54,500,000	1,928,192	12,762,063
平成22年度地方公共団体金融機構企業債	2189	H23. 3. 24	60,300,000	2,133,394	14,120,227
平成22年度地方公共団体金融機構企業債	2197	H24. 3. 27	59,800,000	2,108,957	12,134,472
平成23年度地方公共団体金融機構企業債	2198	H24. 3. 27	79,400,000	5,138,338	29,781,727
平成24年度縁故企業債	2200	H25. 3. 19	18,000,000	2,000,000	18,000,000
平成24年度縁故企業債	2201	H25. 3. 19	25,200,000	2,800,000	25,200,000
平成23年度地方公共団体金融機構企業債	2202	H25. 3. 28	1,800,000	115,984	567,407
平成24年度地方公共団体金融機構企業債	2203	H25. 3. 28	101,300,000	6,527,367	31,932,435
平成25年度縁故企業債	2208	H26. 3. 19	18,000,000	2,000,000	16,000,000
平成25年度縁故企業債	2209	H26. 3. 19	21,700,000	2,400,000	19,200,000
平成24年度地方公共団体金融機構企業債	2210	H26. 3. 27	37,700,000	2,412,783	9,508,394
平成25年度地方公共団体金融機構企業債	2211	H26. 3. 27	70,500,000	4,511,969	17,780,949
平成26年度縁故企業債	2212	H27. 3. 19	17,100,000	1,900,000	13,300,000
平成25年度地方公共団体金融機構企業債	2213	H27. 3. 26	15,200,000	973,098	2,896,143
平成26年度地方公共団体金融機構企業債	2214	H27. 3. 26	42,000,000	1,945,406	5,778,482

未償還残高	発行価格	利 率	償還終期	当 年 度 支払利息	備 考
円	円	%		円	
0	259,700,000	4.400	R 5. 3.25	552,405	臨時財政特例債
14,503,314	228,000,000	4.300	R 6. 3.25	1,073,481	普及特別債
6,348,381	99,800,000	4.300	R 6. 3.25	469,884	公共下水道事業
2,815,964	21,900,000	4.650	R 7. 3. 1	176,938	公共下水道事業
0	11,700,000	4.750	R 5. 3.20	29,062	公共下水道事業
21,997,920	184,100,000	3.850	R 7. 3.25	1,147,756	普及特別債
16,183,586	135,440,000	3.850	R 7. 3.25	844,391	公共下水道事業
0	96,900,000	3.950	R 5. 3.20	186,212	公共下水道事業
3,414,167	55,300,000	3.450	R 6. 3.20	203,402	公共下水道事業
24,371,907	116,000,000	2.800	R 9. 3.31	801,993	公共下水道事業
1,264,751	11,200,000	2.650	R 7. 3.20	45,622	公共下水道事業
5,778,001	23,700,000	2.100	R10. 3.31	138,456	公共下水道事業
2,245,125	14,100,000	2.100	R 8. 3.20	58,470	公共下水道事業
3,851,348	13,300,000	2.100	R11. 3.31	90,284	公共下水道事業
12,203,669	43,600,000	1.700	R11. 3.31	231,927	公共下水道事業
4,587,074	22,400,000	1.800	R 9. 3.20	97,389	公共下水道事業
13,104,519	39,500,000	2.000	R12. 3.31	288,046	公共下水道事業
5,312,375	20,600,000	2.000	R10. 3.20	121,281	公共下水道事業
17,812,030	48,900,000	1.600	R13. 3.31	309,879	公共下水道事業
7,007,717	23,400,000	1.700	R11. 3.20	133,180	公共下水道事業
15,083,023	42,600,000	2.000	R12. 3.20	331,534	公共下水道事業
3,414,845	9,000,000	1.200	R13. 3.20	44,620	公共下水道事業
32,801,133	75,200,000	1.200	R15. 3.31	421,265	公共下水道事業
41,729,000	97,700,000	0.900	R15. 3.25	402,381	公共下水道事業
63,586,108	126,000,000	2.100	R16. 3.25	1,415,591	公共下水道事業
77,231,698	142,500,000	2.000	R17. 3.31	1,629,400	公共下水道事業
69,628,749	117,300,000	2.400	R18. 3.31	1,752,509	公共下水道事業
98,129,409	148,400,000	2.100	R20. 3.31	2,147,692	公共下水道事業
50,780,577	77,000,000	1.900	R19. 3.20	1,009,623	公共下水道事業
18,531,614	28,100,000	1.900	R19. 3.20	368,448	公共下水道事業
21,994,067	31,300,000	2.000	R20. 3.20	458,601	公共下水道事業
28,509,296	38,800,000	2.100	R22. 3.20	620,505	公共下水道事業
19,251,123	26,200,000	2.100	R22. 3.20	419,001	公共下水道事業
36,760,018	48,000,000	1.900	R23. 3.20	722,678	公共下水道事業
41,737,937	54,500,000	1.900	R23. 3.20	820,540	公共下水道事業
46,179,773	60,300,000	1.900	R23. 3.20	907,864	公共下水道事業
47,665,528	59,800,000	1.700	R24. 3.20	837,241	公共下水道事業
49,618,273	79,400,000	1.400	R14. 3.20	748,672	公共下水道事業
0	18,000,000	0.504	R 5. 3. 1	7,580	特別措置分
0	25,200,000	0.566	R 5. 3. 1	11,918	資本費平準化債
1,232,593	1,800,000	1.100	R15. 3.20	14,518	公共下水道事業
69,367,565	101,300,000	1.100	R15. 3.20	816,943	公共下水道事業
2,000,000	18,000,000	0.296	R 6. 3. 1	10,371	特別措置分
2,500,000	21,700,000	0.296	R 6. 3. 1	12,741	資本費平準化債
28,191,606	37,700,000	1.000	R16. 3.20	300,027	公共下水道事業
52,719,051	70,500,000	1.000	R16. 3.20	561,059	公共下水道事業
3,800,000	17,100,000	0.277	R 7. 3. 1	14,483	特別措置分
12,303,857	15,200,000	0.800	R17. 3.20	104,274	公共下水道事業
36,221,518	42,000,000	1.000	R22. 3.20	376,818	公共下水道事業

種 類	No.	発行年月日	発行総額	償 還 高	
				当年度償還高	償還高累計
			円	円	円
平成27年度縁故企業債	2215	H28. 3. 18	17,100,000	1,900,000	11,400,000
平成26年度地方公共団体金融機構企業債	2216	H28. 3. 30	54,500,000	2,062,142	4,114,012
平成27年度地方公共団体金融機構企業債	2217	H28. 3. 30	66,100,000	2,501,056	4,989,654
平成28年度縁故企業債	2218	H29. 3. 17	17,100,000	1,900,000	9,500,000
平成27年度地方公共団体金融機構企業債	2219	H29. 3. 30	150,800,000	6,828,037	6,828,037
平成28年度地方公共団体金融機構企業債	2220	H29. 3. 30	108,700,000	4,636,322	4,636,322
平成29年度縁故企業債	2221	H30. 3. 19	16,900,000	1,880,000	7,520,000
平成28年度地方公共団体金融機構企業債	2222	H30. 3. 29	51,700,000	0	0
平成29年度地方公共団体金融機構企業債	2223	H30. 3. 29	149,600,000	0	0
平成30年度縁故企業債	2224	H31. 3. 19	16,500,000	1,834,000	5,502,000
平成29年度地方公共団体金融機構企業債	2225	H31. 3. 28	16,100,000	0	0
平成30年度地方公共団体金融機構企業債	2226	H31. 3. 28	112,400,000	0	0
平成30年度地方公共団体金融機構企業債	2227	R 2. 3. 30	20,000,000	0	0
令和元年度地方公共団体金融機構企業債	2228	R 2. 3. 30	152,100,000	0	0
令和元年度縁故企業債	2229	R 2. 3. 19	15,600,000	1,734,000	3,468,000
令和2年度縁故企業債	2230	R 3. 3. 19	14,100,000	1,566,000	1,566,000
令和元年度地方公共団体金融機構企業債	2231	R 3. 3. 30	10,600,000	0	0
令和2年度地方公共団体金融機構R5. 構企業債	2232	R 3. 3. 30	46,100,000	0	0
令和3年度縁故企業債	2233	R 4. 3. 18	12,500,000	0	0
令和3年度地方公共団体金融機構企業債	2234	R 4. 3. 30	141,700,000	0	0
令和3年度地方公共団体金融機構企業債	2235	R 4. 3. 30	163,800,000	0	0
令和4年度縁故企業債	2236	R 5. 3. 17	11,300,000	0	0
令和4年度縁故企業債	2237	R 5. 3. 17	178,700,000	0	0
令和4年度地方公共団体金融機構企業債	2238	R 5. 3. 30	193,200,000	0	0
合 計		73件	4,837,340,000	189,449,101	2,025,893,816

未償還残高	発行価格	利 率	償還終期	当 年 度 支払利息	備 考
円	円	%		円	
5,700,000	17,100,000	0.100	R 8. 3. 1	7,128	特別措置分
50,385,988	54,500,000	0.500	R28. 3. 20	259,666	公共下水道事業
61,110,346	66,100,000	0.500	R28. 3. 20	314,936	公共下水道事業
7,600,000	17,100,000	0.110	R 9. 3. 1	9,888	特別措置分
143,971,963	150,800,000	0.500	R25. 3. 20	745,475	公共下水道事業
104,063,678	108,700,000	0.600	R26. 3. 20	645,256	公共下水道事業
9,380,000	16,900,000	0.190	R10. 3. 1	20,507	特別措置分
51,700,000	51,700,000	0.300	R20. 3. 20	155,100	公共下水道事業
149,600,000	149,600,000	0.400	R24. 3. 20	598,400	公共下水道事業
10,998,000	16,500,000	0.156	R11. 3. 1	19,308	特別措置分
16,100,000	16,100,000	0.500	R31. 3. 20	80,500	公共下水道事業
112,400,000	112,400,000	0.400	R30. 3. 20	449,600	公共下水道事業
20,000,000	20,000,000	0.100	R22. 3. 20	20,000	公共下水道事業
152,100,000	152,100,000	0.200	R26. 3. 20	304,200	公共下水道事業
12,132,000	15,600,000	0.140	R12. 3. 1	18,809	特別措置分
12,534,000	14,100,000	0.130	R13. 3. 1	17,824	特別措置分
10,600,000	10,600,000	0.300	R23. 3. 20	31,800	公共下水道事業
46,100,000	46,100,000	0.500	R33. 3. 20	230,500	公共下水道事業
12,500,000	12,500,000	0.160	R14. 3. 1	19,122	特別措置分
141,700,000	141,700,000	0.500	R24. 3. 20	692,000	公共下水道事業
163,800,000	163,800,000	0.700	R34. 3. 20	1,119,898	公共下水道事業
11,300,000	11,300,000	0.300	R15. 3. 1	0	特別措置分
178,700,000	178,700,000	0.300	R29. 3. 1	0	公共下水道事業
193,200,000	193,200,000	1.100	R27. 3. 20	0	公共下水道事業
2,811,446,184	4,837,340,000			30,048,872	

※ 平成13年より省庁再編により大蔵省から財務省となる。