


平成27年度

大竹市水道事業会計決算書
大竹市工業用水道事業会計決算書
大竹市公共下水道事業会計決算書

大竹市上下水道局



目 次

水 道 事 業 会 計

決 算 書 類 …… 1

決 算 附 属 書 類 …… 15

工 業 用 水 道 事 業 会 計

決 算 書 類 …… 39

決 算 附 属 書 類 …… 53

公 共 下 水 道 事 業 会 計


決 算 書 類 …… 75

決 算 附 属 書 類 …… 89

決算会計の消費税及び地方消費税の取扱について

項 目	税 込	税 抜
決算報告書(備考欄に消費税及び地方消費税相当額を内書)	○	
損益計算書		○
剰余金計算書		○
剰余金処分計算書		○
貸借対照表		○
工事の概況	○	
事業収入に関する事項・事業費に関する事項	○	○
重要契約の要旨	○	
業務委託契約	○	
企業債及び一時借入金の概況	—	—
その他会計経理に関する重要事項		○
受贈財産の取得状況		○
議会の議決を経なければ流用できない経費の執行状況	○	
キャッシュ・フロー計算書	—	—
収益費用明細書(予算額は税込)		○
固定資産明細書・繰延勘定明細書		○
企業債明細書	—	—

水道事業会計



大 竹 市 水 道 事 業 会 計

決 算 書 類

目 次

1. 平成27年度大竹市水道事業会計決算報告書	2
2. 平成27年度大竹市水道事業会計損益計算書	4
3. 平成27年度大竹市水道事業会計剰余金計算書	6
4. 平成27年度大竹市水道事業会計剰余金処分計算書	8
5. 平成27年度大竹市水道事業会計貸借対照表	10

1. 平成27年度 大竹市水道事業会計決算報告書

(1) 収益的收入及び支出

① 収入

区 分	予 算		地方公営企業法第24条第3項の規定による支出額に係る財源充当額
	当初予算額	補正予算額	
第1款 上水道事業収益	円 568,251,000	円 0	円 0
第1項 営業収益	476,259,000	0	0
第2項 営業外収益	69,320,000	0	0
第3項 特別利益	22,672,000	0	0

② 支出

区 分	予 算				地方公営企業法第24条第3項の規定による支出額	小 計
	当初予算額	補正予算額	予備費支出額	流用増減額		
第1款 上水道事業費用	円 557,513,000	円 0	円 0	円 0	円 0	円 557,513,000
第1項 営業費用	518,001,000	0	0	0	0	518,001,000
第2項 営業外費用	37,511,000	0	0	0	0	37,511,000
第3項 特別損失	1,001,000	0	0	0	0	1,001,000
第4項 予備費	1,000,000	0	0	0	0	1,000,000

(2) 資本的收入及び支出

① 収入

区 分	予 算			地方公営企業法第26条の規定による繰越額に係る財源充当額
	当初予算額	補正予算額	小 計	
第1款 資本的收入	円 85,850,000	円 0	円 85,850,000	円 0
第1項 企業債	70,000,000	0	70,000,000	0
第2項 負担金	8,870,000	0	8,870,000	0
第3項 補助金	5,694,000	0	5,694,000	0
第4項 固定資産売却代金	1,000	0	1,000	0
第5項 長期貸付回収金	1,285,000	0	1,285,000	0

② 支出

区 分	予 算			地方公営企業法第26条の規定による繰越額
	当初予算額	補正予算額	流用増減額	
第1款 資本的支出	円 224,488,000	円 0	円 0	円 224,488,000
第1項 建設改良費	180,741,000	0	0	円 180,741,000
第2項 企業債償還金	42,747,000	0	0	円 42,747,000
第3項 予備費	1,000,000	0	0	円 1,000,000

資本的收入額が資本的支出額に対して不足する額 125,008,099円は、当年度分消費税及び地方消費税資本的

額		決 算 額	予算額に比べ決算額 の 増 減	備 考
合 計				
円	円	円	円	
568,251,000	571,188,266	2,937,266	(うち仮受消費税及び地方消費税合計 36,736,008円)	
476,259,000	480,500,905	4,241,905	(うち仮受消費税及び地方消費税 35,382,201円)	
69,320,000	65,575,095	△ 3,744,905	(うち仮受消費税及び地方消費税 1,353,800円)	
22,672,000	25,112,266	2,440,266	(うち仮受消費税及び地方消費税 7円)	

額		決 算 額	地方公営企 業法第26 条第2項の 規定による 繰越額	不 用 額	備 考
地方公営企 業法第26条第 2項の規定に よる繰越額	合 計				
円	円	円	円	円	
0	557,513,000	529,974,180	0	27,538,820	(うち仮払消費税及び地方消費税合計 20,716,842円)
0	518,001,000	496,680,040	0	21,320,960	(うち仮払消費税及び地方消費税 20,707,372円)
0	37,511,000	33,151,559	0	4,359,441	(うち仮払消費税及び地方消費税 0円) [消費税及び地方消費税額 11,160,600円]
0	1,001,000	142,581	0	858,419	(うち仮払消費税及び地方消費税 9,470円)
0	1,000,000	0	0	1,000,000	

額		決 算 額	予算額に比べ決 算 額 の 増 減	備 考
継続費 繰越額 に係る財源充当額	合 計			
円	円	円	円	
0	85,850,000	10,979,080	△ 74,870,920	
0	70,000,000	4,000,000	△ 66,000,000	
0	8,870,000	0	△ 8,870,000	
0	5,694,000	5,694,080	80	
0	1,000	0	△ 1,000	
0	1,285,000	1,285,000	0	

額		決 算 額	翌年度繰越額		不 用 額	備 考
継続費 繰越額	合 計		地方公営企 業法第26 条の規定に よる繰越額	継続費繰越 繰越額		
円	円	円	円	円	円	
0	241,488,000	135,987,179	14,700,000	0	14,700,000	90,800,821 (うち仮払消費税及び地方消費税 4,839,259円)
0	197,741,000	93,241,252	14,700,000	0	14,700,000	89,799,748 (うち仮払消費税及び地方消費税 4,839,259円)
0	42,747,000	42,745,927	0	0	0	1,073
0	1,000,000	0	0	0	0	1,000,000

収支調整額 4,842,299円、過年度分損益勘定留保資金 90,165,800円、建設改良積立金 30,000,000円で補てんした。

2. 平成27年度大竹市水道事業会計損益計算書

(平成27年4月1日から平成28年3月31日まで)

	円	円	円
1 営業収益			
(1) 給水収益	426,950,714		
(2) その他営業収益	18,167,990	445,118,704	
2 営業費用			
(1) 原水及び浄水費	181,239,788		
(2) 給配水費	67,187,294		
(3) 業務費	30,843,632		
(4) 総係費	44,144,852		
(5) 減価償却費	145,957,382		
(6) 資産減耗費	6,599,720	475,972,668	
営業損失(△)			△ 30,853,964
3 営業外収益			
(1) 受取利息	2,866,227		
(2) 他会計補助金	2,546,024		
(3) 負担金	22,933,822		
(4) 長期前受金戻入	32,505,846		
(5) 資本費繰入収益	621,000		
(6) 雑収益	2,764,643	64,237,562	
4 営業外費用			
(1) 支払利息	18,977,006		
(2) 繰延勘定償却	3,013,953		
(3) 雑支出	0	21,990,959	42,246,603
経常利益			11,392,639
5 特別利益			
(1) 過年度損益修正益	3,405,259		
(2) その他特別利益	21,707,000	25,112,259	
6 特別損失			
(1) 固定資産売却損	0		
(2) 過年度損益修正損	133,111		
(3) その他特別損失	0	133,111	24,979,148
当年度純利益			36,371,787
前年度繰越利益剰余金			534,005,359
その他未処分利益剰余金変動額			30,000,000
当年度末処分利益剰余金			<u>600,377,146</u>

3. 平成27年度

(平成27年4月1日)

	資本金	剰			
		資本剰余			
		受贈財産 評価額	工事 負担金	他会計 負担金	補助金
前年度末残高	1,073,360,211	151,787,510	1,226,411,431	199,424,065	73,007,210
前年度処分類	0	0	0	0	0
議会の議決による処分類	0	0	0	0	0
建設改良積立金の積立	0	0	0	0	0
減債積立金の積立	0	0	0	0	0
処分後残高	1,073,360,211	151,787,510	1,226,411,431	199,424,065	73,007,210
当年度変動額	0	0	0	0	276,163
積立金からの振替	0	0	0	0	0
減債積立金	0	0	0	0	0
建設改良積立金	0	0	0	0	0
財産の受贈	0	0	0	0	0
工事負担金の受入	0	0	0	0	0
補助金の受入	0	0	0	0	276,163
他会計負担金の受入	0	0	0	0	0
当年度純利益	0	0	0	0	0
当年度末残高	1,073,360,211	151,787,510	1,226,411,431	199,424,065	73,283,373

大竹市水道事業剰余金計算書

から平成28年3月31日まで)

余 金		金				資本合計
その他 資本 剰余金	資 本 剰余金 合 計	減 債 積立金	建設改良 積立金	未処分利益 剰余金	利益剰余金 合 計	
0	1,650,630,216	71,000,000	301,000,000	534,005,359	906,005,359	3,629,995,786
0	0	0	0	0	0	0
0	0	0	0	0	0	0
0	0	0	0	0	0	0
0	0	0	0	0	0	0
0	1,650,630,216	71,000,000	301,000,000	(繰越利益剰余金) 534,005,359	906,005,359	3,629,995,786
0	276,163	0	△ 30,000,000	66,371,787	36,371,787	36,647,950
0	0	0	△ 30,000,000	30,000,000	0	0
0	0	0	0	0	0	0
0	0	0	△ 30,000,000	30,000,000	0	0
0	0	0	0	0	0	0
0	0	0	0	0	0	0
0	276,163	0	0	0	0	276,163
0	0	0	0	0	0	0
0	0	0	0	36,371,787	36,371,787	36,371,787
0	1,650,906,379	71,000,000	271,000,000	(当年度未処分利益剰余金) 600,377,146	942,377,146	3,666,643,736

4. 平成27年度 大竹市水道事業会計剰余金処分計算書

	資本金	資本剰余金	未処分利益剰余金
当年度末残高	1,073,360,211	1,650,906,379	600,377,146
議会の議決による処分類	0	0	0
減債積立金の積立	0	0	0
建設改良積立金の積立	0	0	0
処分後残高	1,073,360,211	1,650,906,379	(繰越利益剰余金) 600,377,146

5. 平成27年度大竹市水道事業会計貸借対照表

(平成28年3月31日)

資 産 の 部

1 固 定 資 産	円	円	円	円
(1) 有形固定資産				
イ 土 地		203,423,489		
ロ 建 物	333,648,578			
減価償却累計額	△ 104,279,638	229,368,940		
ハ 構 築 物	5,571,565,579			
減価償却累計額	△ 2,897,329,932	2,674,235,647		
ニ 機 械 及 び 装 置	1,067,339,725			
減価償却累計額	△ 820,756,241	246,583,484		
ホ 車 両 運 搬 具	1,570,669			
減価償却累計額	△ 1,482,621	88,048		
ヘ 工 具 , 器 具 及 び 備 品	7,377,140			
減価償却累計額	△ 6,643,256	733,884		
ト リ ー ス 資 産	3,329,264			
減価償却累計額	△ 1,498,168	1,831,096		
チ 建 設 仮 勘 定		59,876,402		
有形固定資産合計			3,416,140,990	
(2) 無形固定資産				
イ 施 設 利 用 権		23,330		
無形固定資産合計			23,330	
(3) 投資その他の資産				
イ 長 期 貸 付 金		665,140,000		
投資その他の資産合計			665,140,000	
固定資産合計				4,081,304,320
2 流 動 資 産				
(1) 現 金 預 金			1,305,183,083	
(2) 未 収 金		29,027,152		
貸倒引当金	△ 2,588,948		26,438,204	
(3) 貯 蔵 品			3,409,898	
(4) その他流動資産			410,310	
流動資産合計			1,335,441,495	
資 産 合 計				<u>5,416,745,815</u>

負債の部

	円	円	円	円
3 固定負債				
(1) 企業債				
イ 建設改良費等の財源に 充てるための企業債	663,436,100			
企業債合計		<u>663,436,100</u>		
(2) リース債務			875,880	
(3) 引当金				
イ 修繕引当金	6,790,000			
ロ 退職給付引当金	61,481,000			
引当金合計		<u>68,271,000</u>		
固定負債合計				<u>732,582,980</u>
 4 流動負債				
(1) 企業債				
イ 建設改良費等の財源に 充てるための企業債	43,547,435			
企業債合計		<u>43,547,435</u>		
(2) リース債務			875,880	
(3) 引当金				
イ 賞与引当金	5,478,622			
ロ 法定福利費引当金	1,012,556			
引当金合計		<u>6,491,178</u>		
(4) 未払金			74,720,860	
(5) その他流動負債			94,112,925	
流動負債合計			<u>173,544,615</u>	<u>219,748,278</u>
 5 繰延収益				
長期前受金		1,540,831,404		
収益化累計額		△ 743,060,583		
繰延収益合計				<u>797,770,821</u>
負債合計				<u>1,750,102,079</u>

資 本 の 部

6 資 本 金	円	円	円	円
(1) 自 己 資 本 金				
イ 固 有 資 本 金		34,905,000		
ロ 組 入 資 本 金		<u>1,038,455,211</u>		
自 己 資 本 金 合 計			<u>1,073,360,211</u>	
資 本 金 合 計				1,073,360,211
7 剰 余 金				
(1) 資 本 剰 余 金				
イ 受 贈 財 産 評 価 額		151,787,510		
ロ 工 事 負 担 金		1,226,411,431		
ハ 他 会 計 負 担 金		199,424,065		
ニ 補 助 金		<u>73,283,373</u>		
資 本 剰 余 金 合 計			1,650,906,379	
(2) 利 益 剰 余 金				
イ 減 債 積 立 金		71,000,000		
ロ 建 設 改 良 積 立 金		271,000,000		
ハ 当 年 度 未 処 分 利 益 剰 余 金		<u>600,377,146</u>		
利 益 剰 余 金 合 計			<u>942,377,146</u>	
剰 余 金 合 計				<u>2,593,283,525</u>
資 本 合 計				<u>3,666,643,736</u>
負 債 資 本 合 計				<u>5,416,745,815</u>

平成 27 年度 注 記 表

I 重要な会計方針

1 資産の評価基準及び評価方法

- たな卸資産の評価基準及び評価方法
- ・貯蔵品 先入先出法による原価法

2 固定資産の減価償却の方法

(1) 有形固定資産(リース資産を除く。)

- ・減価償却の方法
定額法
- ・主な耐用年数

建物	38 ～ 65 年
構築物	10 ～ 60 年
機械及び装置	5 ～ 40 年
車両運搬具	2 ～ 5 年
工具, 器具及び備品	3 ～ 20 年

(2) 無形固定資産

- ・減価償却の方法(リース資産を除く。)
定額法
- ・耐用年数
施設利用権 20 年

(3) リース資産

- ・所有権移転ファイナンス・リース取引に係るリース資産
自己所有の固定資産に適用する減価償却方法と同一の方法を採用している。
- ・所有権移転外ファイナンス・リース取引に係るリース資産
地方公営企業法施行規則第55条第2号の規定により、通常の賃貸借取引に係る方法に準じた会計処理によっている。

3 引当金の計上方法

(1) 退職給付引当金

- ・職員の退職手当の支給に備えるため、当年度末における職員に対する退職手当の要支給額(65,733,000円)から、広島県市町総合事務組合における積立金相当額(4,252,000円)を控除した金額を計上している。

(2) 賞与引当金及び法定福利費引当金

- ・職員の期末・勤勉手当の支給及びこれに係る法定福利費の支出に備えるため、当年度末における支給見込額に基づき、当年度の負担に属する額を計上している。

(3) 貸倒引当金

- ・債権の不納欠損による損失に備えるため、貸倒実績率等により回収不能見込額を計上している。

(4) 修繕引当金

- ・平成26年3月31日以前に引き当てられたものについては、引き続き従前の例により取り崩すこととしている。

4 消費税等の会計処理

- 消費税及び地方消費税の会計処理は税抜方式によっている。

II 貸借対照表等関連

企業債の償還に係る他会計の負担

貸借対照表に計上されている企業債(当該事業年度の末日の翌日から起算して1年以内に償還予定のものも含む。)のうち、他会計が負担すると見込まれる額は64,510,612円である。

III リース契約により使用する固定資産

賃貸借処理を行っている所有権移転外ファイナンス・リース取引に関する事項

未経過リース料相当額

1年内 4,685,760 円

1年超 4,300,960 円

計 8,986,720 円

IV その他の注記

賞与引当金及び法定福利費引当金の取崩し

平成27年度において、期末勤勉手当を支給するため、賞与引当金5,151,244円、法定福利費引当金892,534円を取り崩した。

貸倒引当金の取崩し

平成27年度において、不納欠損処理のため、333,688円を取り崩した。

決 算 附 属 書 類

目 次

○ 平成27年度水道事業報告書	
1. 概 況	
(1) 総括事項	17
(2) 議会の議決事項	18
(3) 行政官庁の認可事項	18
(4) 職員に関する事項	18
(5) 料金その他供給条件の設定, 変更に関する事項	18
2. 工事の概況	
(1) 建設工事及び改良工事の概況	19
(2) 保存工事の概況	20
3. 量水器の設置及び取替状況	20
4. 業 務	
(1) 業務量	21
(2) 事業収入に関する事項	22
(3) 事業費に関する事項	23
5. 会 計	
(1) 重要契約の要旨	24
(2) 企業債及び一時借入金の概況	25
(3) その他会計経理に関する重要事項	25
(4) 受贈財産の取得状況	25
(5) その他	26
(6) 不課税収入に係る用途の特定について	26
○ 平成27年度大竹市水道事業会計キャッシュ・フロー計算書	27
○ 平成27年度大竹市水道事業会計収益費用明細書	28
○ 固定資産明細書	34
○ 繰延勘定明細書	34
○ 企業債明細書	36

平成27年度 水道事業報告書

1. 概 況

(1) 総括事項

水道事業は、給水人口の減少や節水機器の普及及び節水意識の定着等による使用水量の減少に伴って、料金収入が年々減少傾向にあり、経営的には非常に厳しい状況となっています。

今年度においては、職員数の減少に伴う退職給付引当金の戻入などの特別利益が発生したため、黒字とはなりましたが、営業収支では昨年度より更なる営業損失を計上しており、よりいっそうの経費の削減等による経営の健全化が求められます。

水道事業の財政運営は、今後も一段と厳しいものになっていくものと想定されますが、将来の水道事業の目標や実現するための具体的な施策を示した「大竹市水道ビジョン」に基づき、施設の更新、耐震化を計画的・効率的に推し進め、水道事業のあるべき姿である「いつでも安全で安定した水の供給」の実現に向けてさらに取り組んでいきます。

(ア) 営 業

本年度の有収水量は、3,292,299^m（1日平均9,020^m）で、前年度と比較して1,158^m（0.04%）の増加となりました。

(イ) 建設改良（消費税及び地方消費税込み）

本年度は、施設の改良工事等に総額で93,241,252円（うち消費税及び地方消費税4,839,259円）を支出しました。

本年度に実施した主な工事は、以下のとおりです。

・防鹿水源地生物センサー取替工事	12,243,960円
・立戸配水池管路敷災害復旧工事	26,617,680円
・防鹿地区管渠（上水・下水）布設工事（水道事業会計分）（平成26年度繰越分）	9,581,040円

(ウ) 経理の状況（消費税及び地方消費税抜き）

平成27年度の収益的収支は、収入総額 534,468,525円、支出総額 498,096,738円で、差引き 36,371,787円の純利益となりました。

当年度における収支の状況は次のとおりです。

収益的収支	収入総額	534,468,525円
（消費税及び地方消費税抜き）	支出総額	498,096,738円
	差引利益額	36,371,787円
資本的収支	収入総額	10,979,080円
（消費税及び地方消費税込み）	支出総額	135,987,179円
	差引不足額	125,008,099円

資本的収支の不足額125,008,099円は、当年度分消費税及び地方消費税資本的収支調整額 4,842,299円、過年度分損益勘定留保資金 90,165,800円、建設改良積立金 30,000,000円で補てんしました。

(2) 議会の議決事項

① 予算決算に関する事項

議案番号	件名	議決年月日
認 第 4号	平成26年度大竹市水道事業会計決算の認定について	H27. 9. 29
議案第 9号	平成28年度大竹市水道事業会計予算	H28. 3. 25

② 条例に関する事項

議案番号	件名	議決年月日
議案第29号	大竹市水道条例の一部改正について	H28. 3. 11

(3) 行政官庁の認可事項

該当事項なし

(4) 職員に関する事項

① 職員数

職 名	平 成 2 7 年 度				平成26年度 年度末現在	比 較 増 減
	年度当初	年度内増加	年度内減少	年度末現在		
事 務 職 員	4	0	0	4	4	0
技 術 職 員	6	1	0	7	8	△ 1
合 計	10	1	0	11	12	△ 1

② 職員の平均給与

平均給料月額	平均年齢	平均勤続年数	人 員	備 考
345,951円	47歳2ヶ月	21年7ヶ月	11名	

③ 給与改定

一般職の職員の給与に関する条例の一部改正に伴う「大竹市上下水道局職員の給与の支給に関する規程」の一部改正により給料表を改定し、平成27年4月1日から施行しました。

また、同条例の一部改正に伴う平成28年3月23日施行の同規程の一部改正により、再度、給料表を改定し、平成27年4月1日に遡って適用しました。

(5) 料金その他供給条件の設定, 変更に関する事項

該当事項なし

2. 工事の概況

(1) 建設工事及び改良工事の概況

工 事 名	工 事 内 容	総工事費	着工期日 竣工期日	備 考
(原水浄水設備改良事業)		円	年月日	
防鹿水源地 生物センサー取替工事	水質自動監視装置 (メタセンサー) 設置取替一式 サンプリングポンプ 移設改良一式 既設装置撤去一式	12,243,960	H28. 1.19 H28. 3.31	
小 計		12,243,960		
(配水設備改良事業)		円	年月日	
立戸配水池 管路敷災害復旧工事	立戸配水池管路敷法面の災害復旧工事 土工一式 舗装工一式 縁石工一式 法面工一式 (A=344.8㎡) 撤去工一式	26,617,680	H27. 8.28 H28. 3.31	
防鹿地区管渠 (上水・ 下水) 布設工事 (水道事業会計分)	1 工区 配水管布設工 (国道部) ホリエチレン管 (HPPE φ100) L=226.13m 既設配水管撤去工 (モルタル残置) 鋳鉄管 (CIP φ100) L=212.0m 2 工区 配水管布設工 (国道部) ホリエチレン管 (HPPE φ100) L=83.38m 配水管布設工 (市道部) ホリエチレン管 (HPPE φ100) L=98.03m 給水管取付替工一式 (市道部) 配水管撤去工 (国道部) 鋳鉄管 (CIP φ100) L=80.0m 配水管撤去工 (市道部) 鋳鉄管 (CIP φ100) L=99.0m	9,581,040	H27. 2.26 H27. 10.30	平成26年度 繰越事業
小 計		36,198,720		
合 計		48,442,680		

(2) 保存工事の概況

区 分	工 事 内 容	工 事 費			備 考
		修繕費等	材料費	計	
		円	円	円	
原 水 及 び 浄 水 設 備	防鹿水源地管理室無停電 電源装置 (UPS) バッテ リー交換修繕工事外16 件	15,121,080	0	15,121,080	
給 配 水 設 備	油見三丁目公道内漏水修 繕外47件	20,760,836	0	20,760,836	
量 水 器 設 備	量水器取替工事 (委託)	6,390,122	0	6,390,122	
合 計		42,272,038	0	42,272,038	

3. 量水器の設置及び取替状況

種 別	前年度末 設置数	当 年 度 設置数	当 年 度 減 少 数	年度末現在 設置数	当 年 度 取替個数
13mm	7,946	19	49	7,916	1,323
20mm	5,508	149	4	5,653	844
25mm	648	2	1	649	132
40mm	189	1	3	187	22
50mm	87	0	0	87	22
75mm	24	0	0	24	7
100mm	14	0	0	14	3
150mm	3	0	0	3	0
合 計	14,419	171	57	14,533	2,353

4. 業 務

(1) 業務量

① 年度末給水戸数及び給水人口

年度別 種別	平成27年度		平成26年度		比 較			
	給水 戸数	給水 人口	給水 戸数	給水 人口	給水戸数		給水人口	
					増 減	比 率	増 減	比 率
上水道	戸 12,442	人 27,228	戸 12,455	人 27,460	戸 △ 13	% 99.9	人 △ 232	% 99.2

② 年間配水量及び有収水量

年度別 種別		平成27年度	平成26年度	比 較	
		増 減	比 率	増 減	比 率
配水量	水源地	m ³ 3,374,260	m ³ 3,357,060	m ³ 17,200	% 100.5
	県用水	773,831	771,516	2,315	100.3
	合 計	4,148,091	4,128,576	19,515	100.5
1日平均配水量		11,365	11,311	54	100.5
1日最大配水量		H28.1.25 13,935	H27.1.13 13,148	787	106.0
有 収 水 量		3,292,299	3,291,141	1,158	100.0
1日平均有収水量		9,020	9,017	3	100.0
有 収 率		79.4%	79.7%	△0.3%	99.6

③ 年間用途別有収水量

年度別 用途別	平成27年度		平成26年度		比 較	
	有収水量	構成比	有収水量	構成比	増 減	比 率
家事用	m ³ 2,353,484	% 71.5	m ³ 2,366,756	% 71.9	m ³ △ 13,272	% 99.4
業務用	657,102	20.0	646,874	19.7	10,228	101.6
工場用	253,077	7.7	253,275	7.7	△ 198	99.9
船舶用	9,783	0.3	7,656	0.2	2,127	127.8
臨時用	4,809	0.1	6,343	0.2	△ 1,534	75.8
プール用	14,044	0.4	10,237	0.3	3,807	137.2
合 計	3,292,299	100.0	3,291,141	100.0	1,158	100.0

※ 浴場用の給水実績なし

(2) 事業収入に関する事項

① 主要科目別明細

年度別 区 分		平成27年度		平成26年度		比 較	
		金 額	構成比	金 額	構成比	増 減	比 率
営 業 収 益	水 道 料 金	409,375,110 (442,125,116)	76.6	409,186,279 (439,902,390)	77.6	188,831 (2,222,726)	100.0
	量水器使用料	17,575,604 (18,981,640)	3.3	17,411,242 (18,718,774)	3.3	164,362 (262,866)	100.9
	他会計負担金	2,137,990 (2,139,349)	0.4	2,152,698 (2,154,132)	0.4	△ 14,708 (△ 14,783)	99.3
	分岐負担金	15,310,000 (16,534,800)	2.9	19,730,000 (21,308,400)	3.7	△ 4,420,000 (△ 4,773,600)	77.6
	そ の 他 営 業 収 益	720,000 (720,000)	0.1	738,000 (738,000)	0.1	△ 18,000 (△ 18,000)	97.6
	小 計	445,118,704 (480,500,905)	83.3	449,218,219 (482,821,696)	85.1	△ 4,099,515 (△ 2,320,791)	99.1
	受 取 利 息	2,866,227	0.5	3,229,267	0.6	△ 363,040	88.8
一般会計補助金	2,546,024	0.5	2,750,895	0.5	△ 204,871	92.6	
負 担 金	22,933,822 (24,176,145)	4.3	23,059,521 (24,235,282)	4.4	△ 125,699 (△ 59,137)	99.5	
長期前受金戻入	32,505,846	6.1	33,942,404	6.4	△ 1,436,558	—	
資本費繰入収益	621,000	0.1	621,000	0.1	0	—	
そ の 他 営 業 外 収 益	2,764,643 (2,859,853)	0.5	2,971,778 (3,077,878)	0.6	△ 207,135 (△ 218,025)	93.0	
小 計	64,237,562 (65,575,095)	12.0	66,574,865 (67,856,726)	12.6	△ 2,337,303 (△ 2,281,631)	96.5	
特 別 利 益	固定資産売却益	0	0.0	0	0.0	0	—
	過 年 度 損 益 修 正 益	3,405,259 (3,405,266)	0.6	3,210,231 (3,210,231)	0.6	195,028 (195,035)	—
	そ の 他 特 別 利 益	21,707,000 (21,707,000)	4.1	8,873,000 (8,873,000)	1.7	12,834,000 (12,834,000)	—
	小 計	25,112,259 (25,112,266)	4.7	12,083,231 (12,083,231)	2.3	13,029,028 (13,029,035)	—
合 計	534,468,525 (571,188,266)	100.0	527,876,315 (562,761,653)	100.0	6,592,210 (8,426,613)	101.2	

※()内は消費税及び地方消費税込みの金額

② 用途別料金収入

年度別 区 分		平成27年度		平成26年度		比 較	
		金 額	構成比	金 額	構成比	増 減	比 率
家 事 用	236,408,097	57.7	238,186,258	58.2	△ 1,778,161	99.3	
業 務 用	118,988,647	29.1	117,420,779	28.7	1,567,868	101.3	
工 場 用	47,826,247	11.7	47,740,313	11.7	85,934	100.2	
船 舶 用	1,663,106	0.4	1,300,205	0.3	362,901	127.9	
臨 時 用	2,115,841	0.5	2,800,948	0.7	△ 685,107	75.5	
プ ール 用	2,373,172	0.6	1,737,776	0.4	635,396	136.6	
合 計	409,375,110	100.0	409,186,279	100.0	188,831	100.0	

※ 浴場用の給水実績なし

(3) 事業費に関する事項

① 主要科目別明細

年度別 区 分		平成27年度		平成26年度		比 較		
		金 額	構成比	金 額	構成比	増 減	比 率	
業 費 用	人 件 費	円 51,739,156 (51,770,821)	% 10.4	円 67,052,254 (67,083,330)	% 11.5	円 △ 15,313,098 (△ 15,312,509)	% 77.2	
	修 繕 費	33,990,665 (36,709,916)	6.8	21,072,542 (22,758,344)	3.6	12,918,123 (13,951,572)	161.3	
	動 力 費	5,580,346 (6,026,765)	1.1	27,455,465 (29,584,029)	4.7	△ 21,875,119 (△ 23,557,264)	20.3	
	薬 品 費	0 (0)	0.0	1,233,110 (1,331,752)	0.2	△ 1,233,110 (△ 1,331,752)	0.0	
	委 託 料	97,415,389 (105,208,157)	19.6	49,667,362 (53,640,492)	8.5	47,748,027 (51,567,665)	196.1	
	受 水 費	102,705,468 (110,921,900)	20.6	102,533,656 (110,736,343)	17.5	171,812 (185,557)	100.2	
	その他物件費	22,561,074 (24,061,911)	4.5	24,663,062 (26,321,036)	4.2	△ 2,101,988 (△ 2,259,125)	91.5	
	退職手当組合負担金	8,628,907	1.7	10,114,910	1.7	△ 1,486,003	85.3	
	減価償却費等	152,557,102	30.6	157,985,130	27.0	△ 5,428,028	96.6	
	その他営業費用	794,561 (794,561)	0.2	0 (0)	0.0	794,561 (794,561)	—	
	小 計	475,972,668 (496,680,040)	95.5	461,777,491 (479,555,366)	78.9	14,195,177 (17,124,674)	103.1	
	業 外 費 用	支 払 利 息	18,977,006	3.8	20,012,369	3.4	△ 1,035,363	94.8
		繰延勘定償却	3,013,953	0.7	3,469,327	0.6	△ 455,374	86.9
その他営業外費用		0 (0)	0.0	0 (0)	0.0	0 (0)	—	
消費税及び地方消費税		(11,160,600)	—	(13,582,700)	—	(△ 2,422,100)	—	
小 計	21,990,959 (33,151,559)	4.5	23,481,696 (37,064,396)	4.0	△ 1,490,737 (△ 3,912,837)	93.7		
特 別 損 失	固定資産売却損	0	0.0	0	0.0	0	—	
	過年度損益修正損	133,111 (142,581)	0.0	485,917 (499,578)	0.1	△ 352,806 (△ 356,997)	27.4	
	その他特別損失	0 (0)	0.0	99,292,609 (99,292,609)	17.0	△ 99,292,609 (△ 99,292,609)	—	
	小 計	133,111 (142,581)	0.0	99,778,526 (99,792,187)	17.1	△ 99,645,415 (△ 99,649,606)	0.1	
合 計	498,096,738 (529,974,180)	100.0	585,037,713 (616,411,949)	100.0	△ 86,940,975 (△ 86,437,769)	85.1		

※ ()内は消費税及び地方消費税込みの金額

5. 会 計

(1) 重要契約の要旨

① 工事請負契約

契約年月日	契 約 額	契 約 内 容	契約の相手方
H28. 1. 19	円 11,545,200	防鹿水源地生物センサー取替工事	藤本電業(株)
H28. 3. 7	698,760 (12,243,960)		
H27. 8. 28	22,140,000	立戸配水池管路敷災害復旧工事	(株)大伸建設
H28. 3. 14	4,477,680 (26,617,680)		
H27. 2. 26	54,540,000	防鹿地区管渠(上水・下水)布設工事	(株)三洋技建
H27. 6. 5	237,600		
H27. 8. 10	(工期のみ変更)		
H27. 10. 13	△196,560 (54,581,040)		
	9,581,040	上記のうち水道事業対象額	

多段書きは第一段が当初契約、第二段以降が変更契約、()内は合計額

② 業務委託契約

契約年月日	契 約 額	契 約 内 容	契約の相手方
H27. 3. 18	円 511,920,000	大竹市防鹿水源地等運転管理業務 (工業用水道事業との共同契約額) 契約期間：H27. 4. 1～H32. 3. 31	(株)ジェイ・チーム 西部支店
H28. 3. 31	△194,922 (511,725,078)		
	76,082,677	上記のうち平成27年度水道事業対象額	

二段書きは上段が当初契約、下段が変更契約、()内は合計額

③ その他の契約

契約年月日	契 約 額	契 約 内 容	契約の相手方
H25. 1. 18	円 41,376,300	大竹市上下水道料金システム及び大竹市公営企業会計 システム等一式に係る賃貸借契約 (工業用水道事業・公共下水道事業との共同契約額) 契約期間：H25. 1. 18～H30. 3. 31	(株)日立システムズ 中国支社
H26. 4. 1	460,800 (41,837,100)		
	5,430,360	上記のうち平成27年度水道事業対象額	日立キャピタル(株)

二段書きは上段が当初契約、下段が変更契約、()内は合計額

(2) 企業債及び一時借入金の概況

① 企業債の概況

区 分	借 入 先	前年度末残高	当年度借入高	当年度償還高	当年度末残高
水道事業	財 務 省	円 255,283,680	円 0	円 25,135,564	円 230,148,116
	地方公共団体 金融機構	490,445,782	4,000,000	17,610,363	476,835,419
	合 計	745,729,462	4,000,000	42,745,927	706,983,535

② 一時借入金の概況

該当事項なし

(3) その他会計経理に関する重要事項

該当事項なし

(4) 受贈財産の取得状況

受贈年月日	種類		譲渡者名	受贈財産評価額 円
H27. 6. 3	配水管	小方ヶ丘185番7の一部 HPPE φ75 L=340.00m 仕切弁 6基 空気弁 2基	エポックワン(有)	3,983,000
H27.11. 6	配水管	黒川三丁目149番1 HPPE φ50 L=48.55m ドレン配管HIVP φ25 L=4.10m 仕切弁 1基	(株)ナビホーム	774,000
H28. 3.25	量水器	白石一丁目13番4号 白石4号アパート外1棟内 量水器(口径φ20mm)50個	大竹市	124,000
合 計				4,881,000

(5) その他

① 議会の議決を経なければ流用できない経費の執行状況（消費税及び地方消費税込み）

区分	年度別 内 訳	平成27年度	平成26年度	比 較	
				増 減	比 率
		円	円	円	%
職員給与費	予算額	86,864,000	106,899,000	△ 20,035,000	81.3
	決算額	78,087,855	98,614,704	△ 20,526,849	79.2
	不用額	8,776,145	8,284,296	491,849	105.9
	執行率	89.9%	92.3%	—	—
交 際 費	予算額	1,000	1,000	0	100.0
	決算額	0	0	0	—
	不用額	1,000	1,000	0	100.0
	執行率	0.0%	0.0%	—	—

② 棚卸資産の購入限度額の執行状況

区分	年度別 内 訳	平成27年度	平成26年度	比 較	
				増 減	比 率
		円	円	円	%
限 度 額	予算額	2,000,000	2,000,000	0	100.0
	決算額	41,040	11,643	29,397	352.5
	不用額	1,958,960	1,988,357	△ 29,397	98.5
	執行率	2.1%	0.6%	—	—

(6) 不課税収入に係る用途の特定について

他会計負担金	(収益的収入) 8,333,524円 (資本的収入)	0円
・ 物件費等課税仕入に充当する額		1,530,818 円
・ 人件費等不課税仕入れに充当する額		6,802,706 円
一般会計補助金	(収益的収入) 2,546,024円 (資本的収入) 5,694,080円	
・ 利子償還に充当する額		2,546,024 円
・ 減価償却費に充当する額		5,694,080 円
資本費繰入収益 (収益的収入)	621,000 円	
・ 減価償却費に充当する額		621,000 円
長期前受金戻入 (収益的収入)	32,505,846 円	
・ 減価償却費に充当する額		32,505,846 円
その他雑収入 (収益的収入)	701,137 円	
・ 物件費等に充当する額		701,137 円
過年度損益修正益 (長期前受金戻入) (収益的収入)	3,405,166 円	
・ 減価償却費に充当する額		3,405,166 円
その他特別利益 (退職給付引当金戻入額) (収益的収入)	21,707,000 円	
・ 退職給付費に充当する額		21,707,000 円
企業債 (資本的収入)	4,000,000 円	
・ 建設改良費に充当する額		4,000,000 円
長期貸付回収金 (資本的収入)	1,285,000 円	
・ 企業債元金償還金に充当する額		1,285,000 円

○平成27年度大竹市水道事業キャッシュ・フロー計算書
(平成27年4月1日から平成28年3月31日)

(単位：円)

1	業務活動によるキャッシュ・フロー	
	当年度純利益 (△は損失)	36,371,787
	減価償却費	145,957,382
	退職給付引当金の増減額 (△は減少)	△ 21,707,000
	貸倒引当金の増減額 (△は減少)	460,873
	賞与引当金の増減額 (△は減少)	283,897
	法定福利費引当金の増減額 (△は減少)	97,807
	長期前受金戻入額	△ 35,911,012
	受取利息及び受取配当金	△ 2,866,227
	支払利息	18,977,006
	固定資産除却損	6,599,720
	未収金の増減額 (△は増加)	6,734,445
	未払金の増減額 (△は減少)	6,895,999
	たな卸資産の増減額 (△は増加)	△ 23,890
	その他	3,031,950
	小計	164,902,737
	利息及び配当金の受取額	2,866,227
	利息の支払額	△ 18,977,006
	業務活動によるキャッシュ・フロー	148,791,958
2	投資活動によるキャッシュ・フロー	
	有形固定資産の取得による支出	△ 76,979,193
	一般会計又は他の特別会計からの繰入金による収入	5,694,080
	長期貸付金の回収による収入	1,285,000
	投資活動によるキャッシュ・フロー	△ 70,000,113
3	財務活動によるキャッシュ・フロー	
	建設改良費等の財源に充てるための企業債による収入	4,000,000
	建設改良費等の財源に充てるための企業債の償還による支出	△ 42,745,927
	リース債務の支払による支出	△ 875,880
	財務活動によるキャッシュ・フロー	△ 39,621,807
	資金増加額	39,170,038
	資金期首残高	1,266,013,045
	資金期末残高	1,305,183,083

○ 平成27年度 大竹市水道事業会計収益費用明細書

(1) 収 益

款	項	目	節	金 額	備 考
上水道 事業収益				円	
				534,468,525	
	営業収益			445,118,704	
		給水収益		426,950,714	
			水道料金	409,375,110	
			量水器使用料	17,575,604	
		受託工事収益		0	
			工事収入	0	
		その他営業収益		18,167,990	
			材料売却収益	0	
			手数料	720,000	
			他会計負担金	2,137,990	
			分岐負担金	15,310,000	
			雑収益	0	
		営業外収益		64,237,562	
		受取利息		2,866,227	
			預金利息	2,704,311	
			他会計貸付金利息	161,916	
		他会計補助金		2,546,024	
			補助金	2,546,024	
		負担金		22,933,822	
			他会計負担金	22,263,822	
			一般会計負担金	670,000	
		長期前受金戻入		32,505,846	
			長期前受金戻入	32,505,846	
		資本費繰入収益		621,000	
			資本費繰入収益	621,000	
		雑収益		2,764,643	
			不用品売却収益	0	
			発生品振替益	0	
			その他雑収益	2,764,643	

款	項	目	節	金額	備考
	特別利益			円 25,112,259	
		固定資産売却益		0	
			固定資産売却益	0	
		過年度損益修正益		3,405,259	
			過年度損益修正益	3,405,259	
		その他特別利益		21,707,000	
	退職給付引当金 戻入金額		21,707,000		
収 益 合 計				534,468,525	

(2) 費用

款	項	目	節	金額	備考
上水道 事業費用				円	
				498,096,738	
		営業費用		475,972,668	
			原水及び浄水費	181,239,788	
			備用品費	95,093	
			印刷製本費	0	
			通信運搬費	23,265	
			手数料	59,520	
			賃借料	0	
			修繕費	14,001,000	
			動力費	2,250,665	
			薬品費	0	
			補償金	0	
			委託料	62,104,777	
			受水費	102,705,468	
			給配水費	67,187,294	
			給料	10,892,400	予算額12,150,000円
			手当等	4,219,901	予算額 5,342,000円
			賞与引当金繰入額	1,335,379	予算額 1,493,000円
			法定福利費	2,766,174	予算額 3,928,000円
			法定福利費額	246,343	予算額 277,000円
			引当金繰入額		
			備用品費	498,239	
		燃料費	36,109		
		光熱水費	412,699		
		印刷製本費	75,000		
		通信運搬費	2,101,135		
		手数料	1,796,749		
		賃借料	497,202		
		修繕費	19,222,998		
		動力費	3,329,681		
		薬品費	0		
		路面復旧費	0		
		材料費	14,110		
		補償金	0		
		委託料	19,743,175		
		保険料	0		
		公課費	0		
		受託工事費	0		
		備用品費	0		
		修繕費	0		
		材料費	0		

款	項	目	節	金額	備考
		業 務 費		円 30,843,632	
			給料	7,962,300	予算額 9,046,000円
			手当等	3,777,769	予算額 4,266,000円
			賞与引当金繰入額	1,075,221	予算額 1,109,000円
			法定福利費	2,533,454	予算額 2,924,000円
			法定福利費 引当金繰入額	196,715	予算額 206,000円
			備用品費	4,329	
			燃料費	54,929	
			印刷製本費	361,212	
			通信運搬費	1,091,177	
			手数料	701,608	
			賃借料	3,546,000	
			修繕費	15,000	
			委託料	6,887,754	
			保険料	26,370	
			負担金	2,603,194	
			公課費	6,600	
		総 係 費		44,144,852	
			給料	8,999,700	予算額 9,368,000円
			手当等	3,605,137	予算額 4,960,000円
			賞与引当金繰入額	1,163,105	予算額 1,257,000円
			法定福利費	2,749,645	予算額 3,060,000円
			法定福利費 引当金繰入額	215,913	予算額 233,000円
			旅費	174,046	
			被服費	29,668	
			備用品費	1,103,490	
			光熱水費	1,881,406	
			印刷製本費	0	
			通信運搬費	630,978	
			手数料	69,500	
			賃借料	678,000	
			修繕費	751,667	
			補償金	0	
			委託料	8,679,683	
			保険料	2,651,855	
			交際費	0	予算額 1,000円
			厚生費	147,494	
			負担金	1,190,097	
			退職手当負担金	8,628,907	
			貸倒引当金繰入額	794,561	

款	項	目	節	金額	備考
		減価償却費		円 145,957,382	
			有形固定資産 減価償却費	145,955,049	
			無形固定資産 減価償却費	2,333	
		資産減耗費		6,599,720	
			固定資産除却費 棚卸資産減耗費	6,599,720 0	
		その他営業費用		0	
			材料売却原価 雑支出	0 0	
	営業外費用			21,990,959	
		支払利息		18,977,006	
			企業債利息 リース資産 支払利息	18,938,126 38,880	
		繰延勘定償却		3,013,953	
			開発費償却	3,013,953	
		雑支出		0	
			雑支出 不用品売却原価	0 0	
	特別損失			133,111	
		固定資産売却損		0	
			固定資産売却損	0	
		過年度損益修正損		133,111	
			過年度損益修正損	133,111	
	費用合計			498,096,738	

○ 固定資産明細書（水道事業）

（1）有形固定資産明細書

資産の種類	年度当初現在高	当年度増加額	当年度減少額	年度末現在高
	円	円	円	円
土地	203,423,489	0	0	203,423,489
施設用地	126,623,489	0	0	126,623,489
事務所用地	76,800,000	0	0	76,800,000
その他土地	0	0	0	0
建物	333,648,578	0	0	333,648,578
施設用建物	149,601,578	0	0	149,601,578
事務所用建物	184,047,000	0	0	184,047,000
その他建物	0	0	0	0
構築物	5,501,259,331	71,980,318	1,674,070	5,571,565,579
原水及び浄水設備	351,711,964			351,711,964
送配水及び給水設備	4,937,947,221	15,518,333	1,674,070	4,951,791,484
その他構築物	211,600,146	56,461,985		268,062,131
機械及び装置	1,068,840,864	15,126,895	16,628,034	1,067,339,725
電気設備	431,527,157	0	0	431,527,157
ポンプ設備	160,895,437	0	0	160,895,437
塩素滅菌設備	65,314,745	0	0	65,314,745
量水器	61,139,576	3,329,895	10,828,034	53,641,437
その他機械装置	349,963,949	11,797,000	5,800,000	355,960,949
車両運搬具	1,570,669	0	0	1,570,669
自動車	1,570,669	0	0	1,570,669
工具器具及び備品	7,377,140	0	0	7,377,140
事務用備品	1,440,813	0	0	1,440,813
工事及び作業用備品	4,616,050	0	0	4,616,050
その他備品	1,320,277	0	0	1,320,277
リース資産	3,329,264	0	0	3,329,264
リース資産	3,329,264	0	0	3,329,264
建設仮勘定	54,510,806	13,788,402	8,422,806	59,876,402
建設仮勘定	54,510,806	13,788,402	8,422,806	59,876,402
合計	7,173,960,141	100,895,615	26,724,910	7,248,130,846

（2）無形固定資産明細書

資産の種類	年度当初現在高	当年度増加額	当年度減少額
	円	円	円
施設利用権	46,660	0	0
合計	46,660	0	0

○ 繰延勘定明細書

繰延勘定の種類	年度当初現在高	当年度増加額	当年度減少額
	円	円	円
開発費	3,013,953	0	0
合計	3,013,953	0	0

減 価 償 却 累 計 額			年度末償却未済高	備 考
当年度増加額	当年度減少額	累 計		
円	円	円	円	
0	0	0	203,423,489	
0	0	0	126,623,489	
0	0	0	76,800,000	
0	0	0	0	
5,742,752	0	104,279,638	229,368,940	
2,387,035	0	48,990,466	100,611,112	
3,355,717	0	55,289,172	128,757,828	
0	0	0	0	
118,197,139	1,590,366	2,897,329,932	2,674,235,647	
6,605,578	0	177,106,189	174,605,775	
107,041,487	1,590,366	2,587,387,504	2,364,403,980	
4,550,074		132,836,239	135,225,892	
21,038,489	10,112,018	820,756,241	246,583,484	
5,648,862	0	360,062,199	71,464,958	
4,217,968		114,858,896	46,036,541	
841,884	0	61,234,565	4,080,180	
1,411,253	5,414,018	22,275,543	31,365,894	
8,918,522	4,698,000	262,325,038	93,635,911	
0	0	1,482,621	88,048	
0	0	1,482,621	88,048	
227,585	0	6,643,256	733,884	
55,440	0	1,131,613	309,200	
15,390	0	4,365,583	250,467	
156,755	0	1,146,060	174,217	
749,084	0	1,498,168	1,831,096	
749,084	0	1,498,168	1,831,096	
0	0	0	59,876,402	
0	0	0	59,876,402	
145,955,049	11,702,384	3,831,989,856	3,416,140,990	

当年度減価償却高	年度末現在高	備 考
円	円	
23,330	23,330	
23,330	23,330	

当年度繰延勘定償却高	年度末現在高	備 考
円	円	
3,013,953	0	
3,013,953	0	


○ 企業債明細書 (水道事業)

種 類	No.	発行年月日	発行総額	償 還 高	
				当年度償還高	償還高累計
			円	円	円
昭和60年度政府企業債(大蔵省)	50	S 61. 3. 25	22,400,000	1,709,879	22,400,000
昭和61年度政府企業債(大蔵省)	51	S 62. 3. 25	22,300,000	1,466,386	20,756,371
昭和62年度政府企業債(大蔵省)	52	S 63. 3. 25	23,500,000	1,446,798	20,382,964
昭和63年度政府企業債(大蔵省)	53	H 1. 3. 27	20,000,000	1,160,835	16,164,270
平成元年度政府企業債(大蔵省)	54	H 2. 3. 26	18,000,000	1,067,000	13,016,567
平成2年度政府企業債(大蔵省)	55	H 3. 3. 25	15,000,000	849,083	9,819,739
平成3年度政府企業債(大蔵省)	56	H 4. 3. 25	8,800,000	452,043	5,506,435
平成4年度政府企業債(大蔵省)	57	H 5. 3. 25	5,600,000	265,201	3,382,190
平成4年度公庫企業債	58	H 5. 3. 26	2,400,000	130,522	1,652,702
平成5年度政府企業債(大蔵省)	59	H 6. 3. 23	44,000,000	1,966,411	25,424,330
平成5年度公庫企業債	60	H 6. 3. 23	3,100,000	157,471	2,021,799
平成5年度公庫企業債	61	H 6. 3. 23	600,000	30,479	391,316
平成5年度公庫企業債	62	H 6. 3. 23	23,500,000	1,191,746	15,354,588
平成6年度政府企業債(大蔵省)	63	H 7. 3. 27	29,500,000	1,282,834	14,868,625
平成6年度政府企業債(大蔵省)	64	H 7. 3. 27	72,200,000	3,139,683	36,390,331
平成6年度公庫企業債	65	H 7. 3. 27	13,900,000	694,324	8,021,911
平成6年度公庫企業債	66	H 7. 3. 27	8,600,000	429,998	4,952,218
平成7年度政府企業債(大蔵省)	67	H 8. 3. 25	93,900,000	3,901,665	46,713,823
平成7年度政府企業債(大蔵省)	68	H 8. 3. 25	20,200,000	839,336	10,049,193
平成7年度公庫企業債	69	H 8. 3. 22	4,000,000	187,115	2,268,634
平成7年度公庫企業債	70	H 8. 3. 22	9,400,000	440,067	5,318,710
平成7年度公庫企業債	71	H 8. 3. 22	62,600,000	2,930,655	35,420,349
平成8年度政府企業債(大蔵省)	72	H 9. 3. 25	3,000,000	120,938	1,422,071
平成8年度政府企業債(大蔵省)	73	H 9. 3. 25	7,400,000	298,313	3,507,775
平成8年度公庫企業債	74	H 9. 3. 28	5,000,000	226,130	2,643,207
平成8年度公庫企業債	75	H 9. 3. 28	2,000,000	90,453	1,057,283
平成9年度公庫企業債	76	H 9. 6. 30	40,000,000	1,809,695	21,090,534
平成9年度政府企業債(大蔵省)	77	H 9. 7. 22	59,900,000	2,414,723	28,394,012
平成9年度政府企業債(大蔵省)	78	H10. 3. 25	22,700,000	897,779	10,327,675
平成9年度公庫企業債	79	H10. 3. 25	15,100,000	664,029	7,595,753
平成11年度政府企業債(大蔵省)	80	H12. 3. 24	48,800,000	1,856,657	18,525,513
平成11年度公庫企業債	81	H12. 3. 30	32,500,000	1,373,206	13,701,687
平成19年度公庫企業債	90	H20. 3. 25	44,700,000	1,595,014	4,686,797
平成19年度地方公営企業等金融機構企業債	91	H21. 3. 25	7,700,000	274,932	544,714
平成20年度地方公営企業等金融機構企業債	92	H21. 3. 25	61,100,000	2,181,602	4,322,337
平成20年度地方公共団体金融機構企業債	93	H22. 3. 25	15,200,000	526,342	526,342
平成21年度地方公共団体金融機構企業債	94	H22. 3. 25	26,100,000	803,364	803,364
平成21年度地方公共団体金融機構企業債	95	H22. 3. 25	20,800,000	640,228	640,228
平成21年度地方公共団体金融機構企業債	96	H23. 3. 24	15,700,000	1,232,991	2,450,108
平成22年度地方公共団体金融機構企業債	97	H23. 3. 24	34,600,000	0	0
平成22年度地方公共団体金融機構企業債	98	H24. 3. 27	21,100,000	0	0
平成23年度地方公共団体金融機構企業債	99	H24. 3. 27	18,000,000	0	0
平成23年度地方公共団体金融機構企業債	100	H25. 3. 28	16,600,000	0	0
平成24年度地方公共団体金融機構企業債	101	H25. 3. 28	45,300,000	0	0
平成24年度地方公共団体金融機構企業債	102	H26. 3. 27	4,000,000	0	0
平成25年度地方公共団体金融機構企業債	103	H26. 3. 27	21,200,000	0	0
平成25年度地方公共団体金融機構企業債	104	H27. 3. 26	3,500,000	0	0
平成26年度地方公共団体金融機構企業債	105	H27. 3. 26	30,000,000	0	0
平成27年度地方公共団体金融機構企業債	106	H28. 3. 30	4,000,000	0	0
合 計			1,149,500,000	42,745,927	442,516,465

未償還残高	発行価格	利 率	償還終期	当年度支払利息	備 考
円	円	%	平成年月日	円	
0	22,400,000	6.30	28. 3. 25	81,209	上水道拡張事業
1,543,629	22,300,000	5.20	29. 3. 25	137,702	〃
3,117,036	23,500,000	5.00	30. 3. 25	210,330	〃
3,835,730	20,000,000	4.85	31. 3. 25	228,427	〃
4,983,433	18,000,000	6.20	32. 3. 25	358,840	〃
5,180,261	15,000,000	6.60	33. 3. 25	384,155	〃
3,293,565	8,800,000	5.50	34. 3. 25	199,877	〃
2,217,810	5,600,000	4.40	35. 3. 25	106,367	〃
747,298	2,400,000	4.50	33. 3. 20	38,050	〃
18,575,670	44,000,000	3.65	36. 3. 1	732,005	〃
1,078,201	3,100,000	3.75	34. 3. 20	44,875	〃
208,684	600,000	3.75	34. 3. 20	8,685	〃
8,145,412	23,500,000	3.70	34. 3. 20	334,552	〃
14,631,375	29,500,000	4.65	37. 3. 1	725,270	〃
35,809,669	72,200,000	4.65	37. 3. 1	1,775,065	簡易水道整備事業
5,878,089	13,900,000	4.70	35. 3. 20	300,840	上水道拡張事業
3,647,782	8,600,000	4.75	35. 3. 20	188,648	〃
47,186,177	93,900,000	3.40	38. 3. 1	1,704,103	簡易水道整備事業
10,150,807	20,200,000	3.40	38. 3. 1	366,590	上水道拡張事業
1,731,366	4,000,000	3.20	36. 3. 20	59,905	〃
4,081,290	9,400,000	3.25	36. 3. 20	143,397	〃
27,179,651	62,600,000	3.25	36. 3. 20	954,965	簡易水道整備事業
1,577,929	3,000,000	2.80	39. 3. 1	46,728	配水管整備事業
3,892,225	7,400,000	2.80	39. 3. 1	115,261	老朽管更新事業
2,356,793	5,000,000	2.90	37. 3. 20	73,278	〃
942,717	2,000,000	2.90	37. 3. 20	29,309	配水管整備事業
18,909,466	40,000,000	2.95	37. 3. 20	597,967	簡易水道整備事業
31,505,988	59,900,000	2.80	39. 3. 25	932,995	〃
12,372,325	22,700,000	2.10	40. 3. 1	273,983	配水管整備事業
7,504,247	15,100,000	2.20	38. 3. 20	176,069	〃
30,274,487	48,800,000	2.00	42. 3. 1	633,385	〃
18,798,313	32,500,000	2.00	40. 3. 20	396,598	〃
40,013,203	44,700,000	2.10	48. 3. 20	865,442	水道施設整備事業
7,155,286	7,700,000	1.90	49. 3. 20	139,874	〃
56,777,663	61,100,000	1.90	49. 3. 20	1,109,912	〃
14,673,658	15,200,000	2.00	50. 3. 20	301,382	〃
25,296,636	26,100,000	2.10	52. 3. 20	543,904	〃
20,159,772	20,800,000	2.10	52. 3. 20	433,456	〃
13,249,892	15,700,000	1.30	38. 3. 20	184,283	〃
34,600,000	34,600,000	1.90	53. 3. 20	657,400	〃
21,100,000	21,100,000	1.70	54. 3. 20	358,700	〃
18,000,000	18,000,000	1.70	54. 3. 20	306,000	〃
16,600,000	16,600,000	1.50	55. 3. 20	249,000	〃
45,300,000	45,300,000	1.50	55. 3. 20	679,500	〃
4,000,000	4,000,000	1.40	56. 3. 20	56,000	〃
21,200,000	21,200,000	1.40	56. 3. 20	296,800	〃
3,500,000	3,500,000	1.20	57. 3. 20	41,482	〃
30,000,000	30,000,000	1.20	57. 3. 20	355,561	〃
4,000,000	4,000,000	0.50	58. 3. 20	0	〃
706,983,535	1,149,500,000			18,938,126	

※平成13年より省庁再編により大蔵省から財務省となる。

工業用水道事業会計



大竹市工業用水道事業会計

決 算 書 類

目 次

1. 平成27年度大竹市工業用水道事業会計決算報告書	40
2. 平成27年度大竹市工業用水道事業会計損益計算書	42
3. 平成27年度大竹市工業用水道事業会計剰余金計算書	44
4. 平成27年度大竹市工業用水道事業会計欠損金処理計算書	46
5. 平成27年度大竹市工業用水道事業会計貸借対照表	48

1. 平成27年度 大竹市工業用水道事業会計決算報告書

(1) 収益的収入及び支出

① 収入

区 分	予 算		
	当 初 予 算 額	補 正 予 算 額	地方公営企業法第24条第3項の規定による支出額に係る財源充当額
第1款 工業用水道事業収益	556,733,000	0	0
第1項 営業収益	508,711,000	0	0
第2項 営業外収益	46,940,000	0	0
第3項 特別利益	1,082,000	0	0

② 支出

区 分	予 算					
	当初予算額	補正予算額	予 備 費 支 出 額	流 用 増 減 額	地方公営企業法第24条第3項の規定による支出額	小 計
第1款 工業用水道事業費用	531,864,000	0	0	0	0	531,864,000
第1項 営業費用	394,760,000	0	0	△ 192,056	0	394,567,944
第2項 営業外費用	135,103,000	0	0	192,056	0	135,295,056
第3項 特別損失	1,001,000	0	0	0	0	1,001,000
第4項 予 備 費	1,000,000	0	0	0	0	1,000,000

なお営業外費用中、企業債利息 102,728,040円の財源にあてるため、未売水企業債利息債 19,400,000円を

(2) 資本的収入及び支出

① 収入

区 分	予 算			地方公営企業法第26条の規定による繰越額に係る財源充当額
	当 初 予 算 額	補 正 予 算 額	小 計	
第1款 資本的収入	322,281,000	0	322,281,000	0
第1項 企業債	311,900,000	0	311,900,000	0
第2項 負担金	10,380,000	0	10,380,000	0
第3項 固定資産売却代金	1,000	0	1,000	0

② 支出

区 分	予 算				地方公営企業法第26条の規定による繰越額
	当初予算額	補正予算額	流 用 増 減 額	小 計	
第1款 資本的支出	589,908,000	0	0	589,908,000	0
第1項 建設改良費	103,800,000	0	0	103,800,000	0
第2項 企業債償還金	479,823,000	0	0	479,823,000	0
第3項 長期借入金償還金	1,285,000	0	0	1,285,000	0
第4項 負担金	4,000,000	0	0	4,000,000	0
第5項 予 備 費	1,000,000	0	0	1,000,000	0

資本的収入額が資本的支出額に対して不足する額 266,006,509円は、過年度分損益勘定留保資金 238,300,485円、

額		決 算 額	予算額に比べ 決算額の増減	備 考
合 計				
円	556,733,000	円	円	
	508,711,000	555,096,184	△ 1,636,816	(うち仮受消費税及び地方消費税合計 37,528,511円)
	46,940,000	506,574,908	△ 2,136,092	(うち仮受消費税及び地方消費税 37,514,687円)
	1,082,000	46,952,276	12,276	(うち仮受消費税及び地方消費税 13,824円)
		1,569,000	487,000	

額		決 算 額	地方公営企 業法第26 条第2項の 規定による 繰越額	不 用 額	備 考
地方公営企 業法第26条 第2項の規定に よる繰越額	合 計				
円	円	円	円	円	
0	531,864,000	517,967,816	0	13,896,184	(うち仮払消費税及び地方消費税合計 5,124,167円)
0	394,567,944	382,673,760	0	11,894,184	(うち仮払消費税及び地方消費税 5,124,167円)
0	135,295,056	135,294,056	0	1,000	(うち仮払消費税及び地方消費税 0円) 〔消費税及び地方消費税額 32,404,100円〕
0	1,001,000	0	0	1,001,000	(うち仮払消費税及び地方消費税合計 0円)
0	1,000,000	0	0	1,000,000	

借り入れた。

額		決 算 額	予算額に比べ 決算額の増減	備 考
継続費 繰越額に係る 財源充当額	合 計			
円	円	円	円	
0	322,281,000	215,100,000	△ 107,181,000	
0	311,900,000	215,100,000	△ 96,800,000	
0	10,380,000	0	△ 10,380,000	
0	1,000	0	△ 1,000	

額		決 算 額	翌年度繰越額		不 用 額	備 考
継続費 通次繰越額	合 計		地方公営企 業法第26 条の規定に よる繰越額	継続費 通次 繰越額		
円	円	円	円	円	円	
0	589,908,000	481,106,509	3,800,000	0	3,800,000	105,001,491 (うち仮払消費税及び地方消費税合計 0円)
0	103,800,000	0	3,800,000	0	3,800,000	100,000,000
0	479,823,000	479,821,509	0	0	0	1,491
0	1,285,000	1,285,000	0	0	0	0
0	4,000,000	0	0	0	0	4,000,000
0	1,000,000	0	0	0	0	1,000,000

当年度分損益勘定留保資金 27,706,024円で補てんした。

2. 平成27年度大竹市工業用水道事業損益計算書
(平成27年4月1日から平成28年3月31日まで)

	円	円	円
1 営業収益			
(1) 給水収益	468,934,221		
(2) その他営業収益	126,000	469,060,221	
2 営業費用			
(1) 原水及び送水費	30,763,258		
(2) 給配水費	7,750,384		
(3) 業務費	0		
(4) 総係費	73,219,308		
(5) 減価償却費	265,816,643		
(6) 資産減耗費	0		
(7) その他営業費用	0	377,549,593	
営業利益			91,510,628
3 営業外収益			
(1) 受取利息	304,022		
(2) 負担金	299,414		
(3) 長期前受金戻入	45,533,293		
(4) 資本費繰入収益	616,000		
(5) 雑収益	185,967	46,938,696	
4 営業外費用			
(1) 支払利息	102,889,956		
(2) 雑支出	0	102,889,956	△ 55,951,260
経常利益			35,559,368
5 特別利益			
(1) その他特別利益	1,569,000	1,569,000	
6 特別損失			
(1) その他特別損失	0	0	1,569,000
当年度純利益			37,128,368
前年度繰越欠損金(△)			△ 484,978,811
その他未処分利益剰余金変動額			0
当年度未処理欠損金(△)			△ 447,850,443

3. 平成27年度大竹市

(平成27年4月1日から)

	資本金	剰余			
		資 本 剰 余 金			
		受贈財産 評価額	負担金	補助金	資 本 剰余金 合 計
前年度末残高	2,862,914,037	6,072,185	13,353,165	26,642,791	46,068,141
前年度処分額	0	0	0	0	0
議会での議決による処分額	0	0	0	0	0
建設改良積立金の積立	0	0	0	0	0
減債積立金の積立	0	0	0	0	0
処分後残高	2,862,914,037	6,072,185	13,353,165	26,642,791	46,068,141
当年度変動額	0	0	0	0	0
積立金からの振替	0	0	0	0	0
減債積立金	0	0	0	0	0
建設改良積立金	0	0	0	0	0
財産の受贈	0	0	0	0	0
補助金の受入	0	0	0	0	0
他会計負担金の受入	0	0	0	0	0
当年度純利益	0	0	0	0	0
当年度末残高	2,862,914,037	6,072,185	13,353,165	26,642,791	46,068,141

工業用水道事業剰余金計算書

平成28年3月31日まで)

金			資本合計
利益剰余金			
建設改良積立金	未処理欠損金	利益剰余金合計	
8,500,000	△ 484,978,811	△ 476,478,811	2,432,503,367
0	0	0	0
0	0	0	0
0	0	0	0
0	0	0	0
8,500,000	(繰越欠損金) △ 484,978,811	△ 476,478,811	2,432,503,367
0	37,128,368	37,128,368	37,128,368
0	0	0	0
0	0	0	0
0	0	0	0
0	0	0	0
0	0	0	0
0	0	0	0
0	37,128,368	37,128,368	37,128,368
8,500,000	(当年度未処理欠損金) △ 447,850,443	△ 439,350,443	2,469,631,735

4. 平成27年度 大竹市工業用水道事業会計欠損金処理計算書

	資本金	資本剰余金	未処理欠損金
当年度末残高	2,862,914,037	46,068,141	△ 447,850,443
議会の議決による処理額	0	0	0
欠損金処理額	0	0	0
処理後残高	2,862,914,037	46,068,141	(繰越欠損金) △ 447,850,443

5. 平成27年度大竹市工業用水道事業貸借対照表

(平成28年3月31日)

資 産 の 部

1 固定資産	円	円	円	円
(1) 有形固定資産				
イ 土地		136,206,069		
ロ 建物	837,709,024			
減価償却累計額	△ 219,242,406		618,466,618	
ハ 構築物	4,039,861,449			
減価償却累計額	△ 1,320,549,141		2,719,312,308	
ニ 機械及び装置	706,542,237			
減価償却累計額	△ 538,221,647		168,320,590	
ホ 工具、器具及び備品	3,731,447			
減価償却累計額	△ 3,519,952		211,495	
ヘ 建設仮勘定		7,000,000		
有形固定資産合計			3,649,517,080	
(2) 無形固定資産				
イ ダム使用権		5,164,533,761		
無形固定資産合計			5,164,533,761	
固定資産合計				8,814,050,841
2 流動資産				
(1) 現金預金			561,117,942	
(2) 未収金			39,785,555	
(3) 貯蔵品			305,820	
(4) その他流動資産			300,000	
流動資産合計			601,509,317	
資産合計				9,415,560,158

負債の部

3 固定負債	円	円	円	円
(1) 企業債				
イ 建設改良費等の財源に充てるための企業債	3,037,249,149			
ロ その他の企業債	1,500,151,249			
企業債合計		4,537,400,398		
(2) 他会計借入金			663,855,000	
(3) 引当金				
イ 退職給付引当金	12,296,000			
引当金合計		12,296,000		
固定負債合計				5,213,551,398
4 流動負債				
(1) 企業債				
イ 建設改良費等の財源に充てるための企業債	447,801,333			
ロ その他の企業債	58,117,500			
企業債合計		505,918,833		
(2) 他会計借入金			1,285,000	
(3) 引当金				
イ 賞与引当金	377,095			
ロ 法定福利費引当金	67,754			
引当金合計		444,849		
(4) 未払金			17,367,268	
(5) その他流動負債			840,000	
流動負債合計			525,855,950	
5 繰延収益				
長期前受金			1,754,715,733	
収益化累計額			△ 548,194,658	
繰延収益合計			1,206,521,075	
負債合計			6,945,928,423	

資 本 の 部

6 資 本 金

(1) 自 己 資 本 金

イ 固 有 資 本 金	18,539,551		
ロ 組 入 資 本 金	944,374,486		
ハ 繰 入 資 本 金	1,900,000,000		
自己資本金合計		<u>2,862,914,037</u>	
資本金合計			<u>2,862,914,037</u>

7 剰 余 金

(1) 資 本 剰 余 金

イ 受 贈 財 産 評 価 額	6,072,185		
ロ 他 会 計 負 担 金	13,353,165		
ハ 補 助 金	26,642,791		
資本剰余金合計		<u>46,068,141</u>	

(2) 利 益 剰 余 金

イ 建 設 改 良 積 立 金	8,500,000		
ロ 当 年 度 未 処 理 欠 損 金 (△)	<u>△ 447,850,443</u>		
利益剰余金合計		<u>△ 439,350,443</u>	
剰余金合計			<u>△ 393,282,302</u>
資本合計			<u>2,469,631,735</u>
負債資本合計			<u>9,415,560,158</u>

平成27年度注記表

I 重要な会計方針

1 資産の評価基準及び評価方法

たな卸資産の評価基準及び評価方法

- ・ 貯蔵品 先入先出法による原価法

2 固定資産の減価償却の方法

(1) 有形固定資産(リース資産を除く。)

- ・ 減価償却の方法

定額法

- ・ 主な耐用年数

建物 15 ～ 65 年

構築物 10 ～ 60 年

機械及び装置 5 ～ 30 年

工具, 器具及び備品 5 ～ 15 年

(2) 無形固定資産

- ・ 減価償却の方法(リース資産を除く。)

定額法

- ・ 耐用年数

ダム使用权 55 年

(3) リース資産

- ・ 所有権移転外ファイナンス・リース取引に係るリース資産

地方公営企業法施行規則第55条第2号の規定により、通常の賃貸借取引に係る方法に準じた会計処理によっている。

3 引当金の計上方法

(1) 退職給付引当金

- ・ 職員の退職手当の支給に備えるため、当年度末における職員に対する退職手当の要支給額(13,147,000円)から、広島県市町総合事務組合における積立金相当額(851,000円)を控除した金額を計上している。

(2) 賞与引当金及び法定福利費引当金

- ・ 職員の期末・勤勉手当の支給及びこれに係る法定福利費の支出に備えるため、当年度末における支給見込額に基づき、当年度の負担に属する額を計上している。

4 消費税等の会計処理

消費税及び地方消費税の会計処理は税抜方式によっている。

II リース契約により使用する固定資産

賃貸借処理を行っている所有権移転外ファイナンス・リース取引に関する事項

未経過リース料相当額

1年内 678,000 円

1年超 678,000 円

計 1,356,000 円

III その他の注記

賞与引当金及び法定福利費引当金の取崩し

平成27年度において、期末勤勉手当を支給するため、賞与引当金519,820円、法定福利費引当金89,515円を取り崩した。

決 算 附 属 書 類

目 次

○ 平成27年度工業用水道事業報告書	
1. 概 況	
(1) 総括事項	55
(2) 議会の議決事項	56
(3) 行政官庁の認可事項	56
(4) 職員に関する事項	56
(5) 料金その他供給条件の設定, 変更に関する事項	56
2. 工事の概況	
(1) 保存工事の概況	57
3. 業 務	
(1) 業務量	57
(2) 事業収入に関する事項	59
(3) 事業費に関する事項	60
4. 会 計	
(1) 重要契約の要旨	61
(2) 企業債及び一時借入金の概況	62
(3) その他会計経理に関する重要事項	62
(4) 受贈財産の取得状況	62
(5) その他	63
(6) 不課税収入に係る使途の特定について	63
○ 平成27年度大竹市工業用水道事業キャッシュ・フロー計算書	64
○ 平成27年度大竹市工業用水道事業会計収益費用明細書	66
○ 固定資産明細書	70
○ 企業債明細書	72

○平成27年度 工業用水道事業報告書

1. 概 況

(1) 総括事項

工業用水道事業は、これまで安定した工業用水の供給を行うことで、本市の産業の活性化に寄与してまいりましたが、旧第2期工業用水道事業の企業債償還利息や減価償却費が財政を大きく圧迫するなど、厳しい経営環境となっています。

今後も、適切な施設の維持管理を行うとともに、より一層の経費節減を図りながら経営の健全化に努めてまいります。

(ア) 営 業

本年度の有収水量（計量分）は、9,649,194^m（1日平均 26,364^m）で、前年度と比較して10,158^m（△0.1%）の減少となりました。

(イ) 建設改良

該当事項なし

(ウ) 経理の状況（消費税及び地方消費税抜き）

平成27年度の収益的収支は、収入総額 517,567,917円、支出総額 480,439,549円で、差引き 37,128,368円の純利益となりました。

なお営業外費用中、企業債利息 102,728,040円の財源にあてるため、未売水企業債利息債 19,400,000円を借り入れました。

当年度における収支の状況は次のとおりです。

収益的収支	収入総額	517,567,917円
（消費税及び地方消費税抜き）	支出総額	480,439,549円
	差引利益額	37,128,368円
資本的収支	収入総額	215,100,000円
（消費税及び地方消費税込み）	支出総額	481,106,509円
	差引不足額	266,006,509円

資本的収支の不足額 266,006,509円は、過年度分損益勘定留保資金 238,300,485円、当年度分損益勘定留保資金 27,706,024円で補てんしました。

(2) 議会の議決事項

① 予算決算に関する事項

議案番号	件名	議決年月日
認第5号	平成26年度大竹市工業用水道事業会計決算の認定について	H27. 9. 29
議案第10号	平成28年度大竹市工業用水道事業会計予算	H28. 3. 25

② 条例に関する事項

該当事項なし

(3) 行政官庁の認可事項

該当事項なし

(4) 職員に関する事項

① 職員数

職名	平成27年度				平成26年度 年度末現在	比較 増減
	年度当初	年度内増加	年度内減少	年度末現在		
事務職員	1名	0名	0名	1名	2名	△1名
技術職員	1	0	0	1	0	1
合計	2	0	0	2	2	0

② 職員の平均給与

平均給料月額	平均年齢	平均勤続年数	人員	備考
191,613円	25歳9ヶ月	3年	2名	

③ 給与改定

一般職の職員の給与に関する条例の一部改正に伴う「大竹市上下水道局職員の給与の支給に関する規程」の一部改正により給料表を改定し、平成27年4月1日から施行しました。

また、同条例の一部改正に伴う平成28年3月23日施行の同規程の一部改正により、再度、給料表を改定し、平成27年4月1日に遡って適用しました。

(5) 料金その他供給条件の設定、変更に関する事項

該当事項なし

2. 工事の概況

(1) 保存工事の概況

区 分	工 事 内 容	工 事 費			備 考
		修繕費等	材料費	計	
原水及び送水設備	防鹿水源地第1期工業用水道送水ポンプ室チェンブロック取替修繕外5件	3,237,840	0	3,237,840	
給配水設備	御園一丁目地内第1期工業用水道空気弁漏水修繕に伴う舗装修繕外5件	2,739,960	0	2,739,960	
合 計		5,977,800	0	5,977,800	

3. 業 務

(1) 業務量

① 年度末給水先数

種 別	年度別	平成27年度	平成26年度	比 較	
				増 減	比 率
工 業 用 水 道		7カ所	7カ所	0	100.0%

② 年間配水量及び有収水量

種 別	年度別	平成27年度	平成26年度	比 較	
				増 減	比 率
配 水 量		m ³ 10,571,464	m ³ 10,770,689	m ³ △ 199,225	% 98.2
1日平均配水量		28,884	29,509	△ 625	97.9
1日最大配水量		H27. 6.19 39,410	H26. 9.26 39,076	334	100.9
有 収 水 量		9,649,194	9,659,352	△ 10,158	99.9
1日平均有収水量		26,364	26,464	△ 100	99.6
有 収 率		91.3%	89.7%	1.6%	—

③ 年間給水先別有収水量

給水先別	平成27年度		平成26年度		比較	
	有収水量	構成比	有収水量	構成比	増減	比率
	m ³	%	m ³	%	m ³	%
日本製紙(株)大竹工場	437,524	4.5	319,883	3.3	117,641	136.8
日本製紙(株)大竹北工場	1,733,350	18.0	2,836,930	29.4	△ 1,103,580	61.1
(株)ダイセル	6,335,251	65.6	5,379,422	55.7	955,829	117.8
中国塗料(株) 大竹明新化学(株)}	866,990	9.0	838,610	8.7	28,380	103.4
戸田工業(株)	266,660	2.8	274,320	2.8	△ 7,660	97.2
環境整備課	9,419	0.1	10,187	0.1	△ 768	92.5
合計	9,649,194	100.0	9,659,352	100.0	△ 10,158	99.9

(2) 事業収入に関する事項

① 主要科目別明細

年度別 区分		平成27年度		平成26年度		比 較	
		金 額	構成比	金 額	構成比	増 減	比 率
営 業 収 益	水道料金	円 468,934,221 (506,448,908)	% 90.6	円 442,857,664 (477,088,539)	% 83.8	円 26,076,557 (29,360,369)	% 105.9
	一般会計負担金	126,000	0.0	126,000	0.0	0	100.0
	その他営業収益	0 (0)	0.0	0 (0)	0.0	0 (0)	—
	小 計	469,060,221 (506,574,908)	90.6	442,983,664 (477,214,539)	83.8	26,076,557 (29,360,369)	105.9
営 業 外 収 益	受取利息	304,022	0.1	300,053	0.1	3,969	101.3
	負担金	299,414	0.1	334,615	0.1	△ 35,201	89.5
	長期前受金戻入	45,533,293	8.8	45,931,323	8.7	△ 398,030	99.1
	資本費繰入収益	616,000	0.1	616,000	0.1	0	100.0
	その他営業外収益	185,967 (199,547)	0.0	36,683,967 (36,699,223)	6.9	△ 36,498,000 (△ 36,499,676)	0.5
	小 計	46,938,696 (46,952,276)	9.1	83,865,958 (83,881,214)	15.9	△ 36,927,262 (△ 36,928,938)	56.0
特 別 利 益	固定資産売却益	0	0.0	0	0.0	0	—
	過年度損益修正益	0 (0)	0.0	0 (0)	0.0	0 (0)	—
	その他特別利益	1,569,000 (1,569,000)	0.3	1,478,000 (1,478,000)	0.3	91,000 (91,000)	106.2
	小 計	1,569,000 (1,569,000)	0.3	1,478,000 (1,478,000)	0.3	91,000 (91,000)	106.2
合 計	517,567,917 (555,096,184)	100.0	528,327,622 (562,573,753)	100.0	△ 10,759,705 (△ 7,477,569)	98.0	

※()内は消費税及び地方消費税込みの金額

② 給水先別料金収入

年度別 給水先別		平成27年度		平成26年度		比 較	
		金 額	構成比	金 額	構成比	増 減	比 率
		円	%	円	%	円	%
日本製紙㈱大竹工場		60,034,781	12.8	46,052,420	10.4	13,982,361	130.4
日本製紙㈱大竹北工場		53,177,105	11.3	48,181,480	10.9	4,995,625	110.4
㈱ダイセル		318,659,700	68.0	315,093,067	71.1	3,566,633	101.1
中国塗料㈱ 大竹明新化学㈱		15,111,517	3.2	14,548,995	3.3	562,522	103.9
戸田工業㈱		17,010,118	3.6	14,054,202	3.2	2,955,916	121.0
環境整備課		4,941,000	1.1	4,927,500	1.1	13,500	100.3
合 計		468,934,221	100.0	442,857,664	100.0	26,076,557	105.9

(3) 事業費に関する事項

① 主要科目別明細

区分		平成27年度		平成26年度		比較	
		金額	構成比	金額	構成比	増減	比率
		円	%	円	%	円	%
営業費用	人件費	8,740,519	1.7	8,818,581	1.6	△78,062	99.1
		(8,752,507)		(8,830,569)		(△78,062)	
	修繕費	5,535,000	1.2	24,117,580	4.4	△18,582,580	23.0
		(5,977,800)		(26,046,982)		(△20,069,182)	
	動力費	1,783,747	0.4	22,818,369	4.2	△21,034,622	7.8
		(1,926,433)		(24,600,631)		(△22,674,198)	
	委託料	25,045,170	5.2	19,983,699	3.6	5,061,471	125.3
		(27,048,670)		(21,582,233)		(5,466,437)	
	負担金	66,066,456	13.8	70,973,729	12.9	△4,907,273	93.1
	(68,388,536)		(74,446,292)		(△6,057,756)		
その他物件費	2,836,276	0.6	3,374,226	0.6	△537,950	84.1	
	(3,037,389)		(3,622,500)		(△585,111)		
退職手当組合負担金	1,725,782	0.4	1,685,818	0.3	39,964	102.4	
減価償却費等	265,816,643	55.3	265,645,912	48.5	170,731	100.1	
小計	377,549,593	78.6	417,417,914	76.1	△39,868,321	90.4	
	(382,673,760)		(426,460,937)		(△43,787,177)		
営業外費用	支払利息	102,889,956	21.4	114,258,913	20.8	△11,368,957	90.0
	その他営業外費用	0	0.0	873,072	0.2	△873,072	0.0
		(0)		(0)		(0)	
	消費税及び地方消費税	(32,404,100)	—	(25,456,100)	—	(6,948,000)	—
小計	102,889,956	21.4	115,131,985	21.0	△12,242,029	89.4	
	(135,294,056)		(139,715,013)		(△4,420,957)		
特別損失	固定資産売却損	0	0.0	0	0.0	0	—
	過年度損益修正損	0	0.0	0	0.0	0	—
		(0)		(0)		(0)	
	その他特別損失	0	0.0	15,625,119	2.9	△15,625,119	0.0
		(0)		(15,625,119)		(△15,625,119)	
小計	0	0.0	15,625,119	2.9	△15,625,119	0.0	
	(0)		(15,625,119)		(△15,625,119)		
合計	480,439,549	100.0	548,175,018	100.0	△67,735,469	87.6	
	(517,967,816)		(581,801,069)		(△63,833,253)		

※()内は消費税及び地方消費税込みの金額

4. 会 計

(1) 重要契約の要旨

① 工事請負契約

該当事項なし

② 業務委託契約

契約年月日	契 約 額	契 約 内 容	契約の相手方
H27. 3. 18	円 511,920,000	防鹿水源地等運転管理業務（水道事業との共同契約額） 契約期間：H27. 4. 1～H32. 3. 31 上記のうち平成27年度工業用水道事業対象額	(株)ジェイ・チーム 西部支店
H28. 3. 31	△ 194,922 (511,725,078)		
	26,106,401		

多段書きは上段が当初契約，二段目が変更契約，（）内は合計額

③ その他の契約

契約年月日	契 約 額	契 約 内 容	契約の相手方
H25. 1. 18	円 41,376,300	大竹市上下水道料金システム及び大竹市公営企業 会計システム等一式に係る賃貸借契約 （水道事業・公共下水道事業との共同契約額） 契約期間：H25. 1. 18～H30. 3. 31 上記のうち平成27年度工業用水道事業対象額	(株)日立システムズ 中国支社 日立キャピタル(株)
H26. 4. 1	460,800 (41,837,100)		
	729,300		

多段書きは上段が当初契約，下段が変更契約，（）内は合計額

(2) 企業債及び一時借入金の概況

① 企業債の概況

区 分	借 入 先	前年度末残高	当年度借入高	当年度償還高	当年度末残高
		円	円	円	円
工 業 用 水 道 事 業	財 務 省	1,198,893,332	0	128,592,904	1,070,300,428
	地方公共団体 金 融 機 構	2,379,278,906	0	265,296,649	2,113,982,257
	㈱ 西 京 銀 行	60,110,192	234,500,000	8,793,415	285,816,777
	㈱ 四 国 銀 行	335,745,826	0	10,882,803	324,863,023
	㈱ 山 口 銀 行	333,000,000	0	9,756,051	323,243,949
	広島県信用漁業 協同組合連合会	190,480,000	0	6,336,000	184,144,000
	広島信用金庫	35,550,000	0	5,925,000	29,625,000
	㈱ 広 島 銀 行	18,638,000	0	2,662,000	15,976,000
	㈱ も み じ 銀 行	394,600,000	0	0	394,600,000
	そ の 他 縁 故 企 業 債	342,344,484	0	41,576,687	300,767,797
	合 計	5,288,640,740	234,500,000	479,821,509	5,043,319,231

② 一時借入金の概況

該当事項なし

(3) その他会計経理に関する重要事項

該当事項なし

(4) 受贈財産の取得状況

該当事項なし

(5) その他

① 議会の議決を経なければ流用できない経費の執行状況（消費税及び地方消費税込み）

区分		年度別		比較	
		平成27年度	平成26年度	増減	比率
職員給与費	予算額	円 9,169,000	円 10,986,000	円 △ 1,817,000	% 83.5
	決算額	8,692,507	9,082,688	△ 390,181	95.7
	不用額	476,493	1,903,312	△ 1,426,819	25.0
	執行率	94.8%	82.7%	—	—
交際費	予算額	1,000	1,000	0	100.0
	決算額	0	0	0	—
	不用額	1,000	1,000	0	100.0
	執行率	0.0%	0.0%	—	—

② 棚卸資産の購入限度額の執行状況

区分		年度別		比較	
		平成27年度	平成26年度	増減	比率
限度額	予算額	円 300,000	円 300,000	円 0	% 100.0
	決算額	0	0	0	—
	不用額	300,000	300,000	0	100.0
	執行率	0.0%	0.0%	—	—

(6) 不課税収入に係る使途の特定について

一般会計負担金（収益的収入）	126,000円	
・人件費等不課税仕入れに充当する額		126,000円
一般会計負担金（収益的収入）	299,414円	
・人件費等不課税仕入れに充当する額		299,414円
長期前受金戻入（収益的収入）	45,533,293円	
・減価償却費に充当する額		45,533,293円
資本費繰入収益（収益的収入）	616,000円	
・減価償却費に充当する額		616,000円
退職給付引当金戻入額（収益的収入）	1,569,000円	
・退職給付費に充当する額		1,569,000円
企業債（非特定収入）	234,500,000円	

○平成27年度大竹市工業用水道事業キャッシュ・フロー計算書
(平成27年4月1日から平成28年3月31日)

(単位：円)

1	業務活動によるキャッシュ・フロー	
	当年度純利益	37,128,368
	減価償却費	265,816,643
	退職給付引当金の増減額 (△は減少)	△ 1,569,000
	賞与引当金の増減額 (△は減少)	△ 142,725
	法定福利費引当金の増減額 (△は減少)	△ 21,761
	長期前受金戻入額	△ 45,533,293
	受取利息及び受取配当金	△ 304,022
	支払利息	102,889,956
	未収金の増減額 (△は増加)	32,505,100
	未払金の増減額 (△は減少)	1,256,431
	小計	392,025,697
	利息及び配当金の受取額	304,022
	利息の支払額	△ 102,889,956
	業務活動によるキャッシュ・フロー	289,439,763
2	投資活動によるキャッシュ・フロー	
	有形固定資産の取得による支出	0
	投資活動によるキャッシュ・フロー	0
3	財務活動によるキャッシュ・フロー	
	建設改良費等の財源に充てるための企業債による収入	0
	建設改良費等の財源に充てるための企業債の償還による支出	△ 435,466,240
	その他の企業債による収入	234,500,000
	その他の企業債の償還による支出	△ 44,355,269
	建設改良長期借入金の償還による支出	△ 1,285,000
	財務活動によるキャッシュ・フロー	△ 246,606,509
	資金増加額	42,833,254
	資金期首残高	518,284,688
	資金期末残高	561,117,942

○平成27年度 大竹市工業用水道事業会計収益費用明細書

(1) 収 益

款	項	目	節	金 額	備 考
工業用水道 事業収益				円	
				517,567,917	
	営業収益			469,060,221	
		給水収益		468,934,221	
			水道料金	468,934,221	
		その他営業収益		126,000	
			一般会計負担金	126,000	
			雑収益	0	
	営業外収益			46,938,696	
		受取利息		304,022	
			預金利息	304,022	
		負担金		299,414	
			一般会計負担金	299,414	
		長期前受金戻入		45,533,293	
			長期前受金戻入	45,533,293	
		資本費繰入収益		616,000	
			資本費繰入収益	616,000	
		雑収益		185,967	
			不用品売却収益	0	
			その他雑収益	185,967	
	特別利益			1,569,000	
		固定資産売却益		0	
			固定資産売却益	0	
	その他特別利益		1,569,000		
		退職給付引当金 戻入額	1,569,000		
収 益 合 計				517,567,917	

(2) 費用

款	項	目	節	金額	備考	
工業用水道 事業費用				円		
				480,439,549		
		営業費用			377,549,593	
			原水及び送水費		30,763,258	
				備 消 品 費	9,371	
				燃 料 費	0	
				光 熱 水 費	3,535	
				通 信 運 搬 費	99,120	
				手 数 料	1,380,000	
				賃 借 料	0	
				修 繕 費	2,998,000	
				動 力 費	1,538,433	
				委 託 料	24,674,799	
				雑 費	60,000	
			給 配 水 費		7,750,384	
				給 料	2,317,200	予算額 2,317,200円
				手 当 等	1,101,809	予算額 1,116,026円
				賞 与 引 当 金 額	266,355	予算額 266,355円
				法 定 福 利 費	719,177	予算額 732,000円
				法 定 福 利 費 額	47,847	予算額 47,847円
			引 当 金 繰 入 額			
			備 消 品 費	79,041		
			光 熱 水 費	15,372		
			通 信 運 搬 費	142,320		
			手 数 料	32,749		
			賃 借 料	156,200		
			修 繕 費	2,537,000		
			動 力 費	245,314		
			路 面 復 旧 費	90,000		
			材 料 費	0		

款	項	目	節	金額	備考
		業務費		0	
			備用品費	0	
		総係費		73,219,308	
			給料	2,281,500	予算額 2,281,500円
			手当等	1,175,015	予算額 1,554,274円
			賞与引当金額	110,740	予算額 254,645円
			法定福利費	700,969	予算額 729,000円
			法定福利費引当金繰入額	19,907	予算額 50,153円
			旅費	9,101	
			被服費	0	
			印刷製本費	0	
			手数料	0	
			賃借料	678,001	
			修繕費	0	
			補償金	0	
			委託料	370,371	
			保険料	62,649	
			交際費	0	予算額 1,000円
			厚生費	18,817	
			負担金	66,066,456	
			退職手当金	1,725,782	
		減価償却費		265,816,643	
			有形固定資産減価償却費	133,449,095	
			無形固定資産減価償却費	132,367,548	

款	項	目	節	金額	備考
		資産減耗費		0	
			固定資産除却費	0	
			たな卸資産減耗費	0	
		その他営業費用		0	
			材料売却原価	0	
			雑支出	0	
	営業外費用			102,889,956	
		支払利息		102,889,956	
			企業債利息	102,728,040	
			借入金利息	161,916	
		雑支出		0	
			雑支出	0	
			不用品売却原価	0	
	特別損失			0	
		固定資産売却損		0	
			その他固定資産売却損	0	
		過年度損益修正損		0	
			過年度損益修正損	0	
費用合計				480,439,549	

○ 固定資産明細書（工業用水道事業）

(1) 有形固定資産明細書

資産の種類	年度当初現在高	当年度増加額	当年度減少額	年度末現在高
	円	円	円	円
土地	136,206,069	0	0	136,206,069
施設用地	84,235,659	0	0	84,235,659
事務所用地	51,200,000	0	0	51,200,000
その他土地	770,410	0	0	770,410
建物	837,709,024	0	0	837,709,024
施設用建物	659,868,430	0	0	659,868,430
事務所用建物	172,375,000	0	0	172,375,000
その他建物	5,465,594	0	0	5,465,594
構築物	4,039,861,449	0	0	4,039,861,449
原水及び送水設備	1,453,634,093	0	0	1,453,634,093
送配水及び給水設備	2,524,858,747	0	0	2,524,858,747
その他構築物	61,368,609	0	0	61,368,609
機械及び装置	706,542,237	0	0	706,542,237
電気設備	402,145,842	0	0	402,145,842
ポンプ設備	189,079,425	0	0	189,079,425
量水器	14,281,100	0	0	14,281,100
その他機械装置	101,035,870	0	0	101,035,870
工具器具及び備品	3,731,447	0	0	3,731,447
事務用備品	430,647	0	0	430,647
工事及び作業用備品	2,744,000	0	0	2,744,000
その他備品	556,800	0	0	556,800
建設仮勘定	7,000,000	0	0	7,000,000
建設仮勘定	7,000,000	0	0	7,000,000
合計	5,731,050,226	0	0	5,731,050,226

(2) 無形固定資産明細書

資産の種類	年度当初現在高	当年度増加額	当年度減少額
	円	円	円
ダム使用权	5,296,901,309	0	0
合計	5,296,901,309	0	0

減 価 償 却 累 計 額			年度末償却未済高	備 考
当年度増加額	当年度減少額	累 計		
円	円	円	円	
0	0	0	136,206,069	
0	0	0	84,235,659	
0	0	0	51,200,000	
0	0	0	770,410	
14,465,076	0	219,242,406	618,466,618	
11,982,876	0	161,923,891	497,944,539	
2,482,200	0	52,126,200	120,248,800	
0	0	5,192,315	273,279	
86,305,437	0	1,320,549,141	2,719,312,308	
31,230,575	0	437,971,259	1,015,662,834	
53,961,443	0	863,007,749	1,661,850,998	
1,113,419	0	19,570,133	41,798,476	
32,609,111	0	538,221,647	168,320,590	
20,559,139	0	300,117,121	102,028,721	
8,227,249	0	144,114,384	44,965,041	
0	0	13,567,045	714,055	
3,822,723	0	80,423,097	20,612,773	
69,471	0	3,519,952	211,495	
0	0	409,116	21,531	
0	0	2,606,800	137,200	
69,471	0	504,036	52,764	
0	0	0	7,000,000	
0	0	0	7,000,000	
133,449,095	0	2,081,533,146	3,649,517,080	

当年度減価償却高	年度末現在高	備 考
円	円	
132,367,548	5,164,533,761	
132,367,548	5,164,533,761	

○企業債明細書（工業用水道事業）

種 類	発行年月日	発行総額	償 還 高	
			当年度償還高	償還高累計
No.		円	円	円
平成5年度政府企業債(大蔵省)	4 H 6. 3. 23	1,830,300,000	92,663,694	1,198,077,300
平成5年度公庫企業債	5 H 6. 3. 23	1,617,700,000	100,652,941	1,292,299,651
平成6年度縁故企業債(ダイセル)	6 H 7. 3. 24	53,900,000	3,029,801	41,063,536
平成6年度縁故企業債(日本紙業)	7 H 7. 3. 24	26,900,000	1,348,711	13,267,455
平成7年度政府企業債(大蔵省)	8 H 8. 3. 14	165,900,000	7,754,365	94,313,565
平成7年度縁故企業債(ダイセル)	9 H 8. 3. 25	321,600,000	17,134,850	231,977,382
平成7年度縁故企業債(日本紙業)	10 H 8. 3. 25	160,800,000	7,950,597	74,403,656
平成7年度公庫企業債	11 H 7.10.30	99,200,000	5,728,079	71,010,553
平成7年度公庫企業債	12 H 8. 3. 22	208,900,000	11,869,575	143,457,509
平成8年度政府企業債(大蔵省)	13 H 9. 3. 25	31,800,000	1,437,106	16,898,508
平成8年度公庫企業債	14 H 9. 3. 28	48,000,000	2,618,224	30,604,083
平成8年度縁故企業債(日本紙業)	15 H 9. 3. 25	79,300,000	3,870,351	32,963,921
平成8年度縁故企業債(ダイセル)	16 H 9. 3. 25	157,500,000	8,242,377	105,556,253
平成8年度公庫企業債	17 H 9. 2. 28	54,200,000	3,008,254	35,953,663
平成9年度政府企業債(大蔵省)	20 H10. 3. 25	94,100,000	4,137,830	47,599,912
平成9年度政府企業債(大蔵省)	21 H10. 3. 25	104,200,000	4,581,955	52,708,937
平成9年度公庫企業債	22 H10. 3. 25	268,300,000	14,057,091	160,797,517
平成9年度公庫企業債	23 H10. 3. 25	97,800,000	5,124,054	58,613,483
平成10年度政府企業債(大蔵省)	24 H11. 3. 25	125,700,000	5,413,096	58,057,214
平成10年度公庫企業債	25 H11. 3. 24	315,600,000	16,164,772	173,372,421
平成11年度政府企業債(大蔵省)	27 H12. 3. 24	134,000,000	5,661,831	56,493,109
平成11年度公庫企業債	28 H12. 3. 22	464,000,000	23,278,431	232,269,550
平成12年度政府企業債(財務省)	29 H13. 3. 26	76,600,000	3,208,005	29,891,319
平成12年度公庫企業債	30 H13. 3. 29	433,400,000	21,385,331	198,402,019
平成13年度政府企業債(財務省)	31 H14. 3. 25	4,000,000	161,161	1,331,026
平成13年度公庫企業債	32 H14. 3. 28	362,200,000	17,424,612	144,459,685
平成14年度政府企業債(財務省)	34 H15. 3. 25	86,500,000	3,573,861	27,428,682
平成14年度公庫企業債	35 H15. 3. 28	450,000,000	21,816,412	167,723,115
平成15年度公庫企業債	36 H16. 3. 30	474,600,000	22,168,873	147,154,494
平成20年度縁故企業債	37 H21. 3. 18	132,500,000	8,420,303	16,774,477
平成20年度縁故企業債	38 H21. 3. 18	69,900,000	8,793,415	42,783,223
平成21年度縁故企業債	39 H22. 3. 18	161,600,000	9,756,051	9,756,051
平成21年度縁故企業債	40 H22. 3. 18	50,700,000	6,336,000	25,356,000
平成22年度縁故企業債	41 H23. 3. 18	171,400,000	0	0
平成22年度縁故企業債	42 H23. 3. 18	47,400,000	5,925,000	17,775,000
平成22年度地方公共団体金融機構企業債	43 H23. 3. 30	9,600,000	0	0
平成23年度縁故企業債	44 H24. 3. 19	158,800,000	0	0
平成23年度縁故企業債	45 H24. 3. 19	21,300,000	2,662,000	5,324,000
平成23年度地方公共団体金融機構企業債	46 H24. 3. 27	28,100,000	0	0
平成24年度縁故企業債	47 H25. 3. 19	168,800,000	0	0
平成24年度縁故企業債	48 H25. 3. 19	19,700,000	2,462,500	2,462,500
平成24年度地方公共団体金融機構企業債	49 H25. 3. 28	30,200,000	0	0
平成25年度縁故企業債	50 H26. 3. 19	191,900,000	0	0
平成25年度縁故企業債	51 H26. 3. 19	24,200,000	0	0
平成26年度縁故企業債	52 H27. 3. 19	203,900,000	0	0
平成26年度縁故企業債	53 H27. 3. 19	21,900,000	0	0
平成26年度地方公共団体金融機構企業債	54 H27. 3. 26	8,300,000	0	0
平成27年度縁故企業債	55 H28. 3. 18	215,100,000	0	0
平成27年度縁故企業債	56 H28. 3. 18	19,400,000	0	0
合 計		10,101,700,000	479,821,509	5,058,380,769

未償還残高	発行価格	利 率	償還終期	当年度支払利息	備 考
円	円	%	平成 年月日	円	
632,222,700	1,830,300,000	3.65	34. 3. 1	25,620,442	
325,400,349	1,617,700,000	3.75	31. 3.20	15,042,141	
12,836,464	53,900,000	2.30	32. 3.20	347,603	
13,632,545	26,900,000	2.30	37. 3.20	336,857	
71,586,435	165,900,000	3.15	36. 3. 1	2,438,647	
89,622,618	321,600,000	1.50	33. 3.20	1,537,346	
86,396,344	160,800,000	1.50	38. 3.20	1,385,501	
28,189,447	99,200,000	3.25	32. 9.20	1,056,153	
65,442,491	208,900,000	3.25	33. 3.20	2,416,979	
14,901,492	31,800,000	2.80	37. 3. 1	447,492	
17,395,917	48,000,000	2.90	34. 3.20	561,564	
46,336,079	79,300,000	1.40	39. 3.20	689,391	
51,943,747	157,500,000	1.40	34. 3.20	813,857	
18,246,337	54,200,000	3.00	33. 9.20	615,244	
46,500,088	94,100,000	2.10	38. 3. 1	1,041,786	
51,491,063	104,200,000	2.10	38. 3. 1	1,153,603	
107,502,483	268,300,000	2.20	35. 3.20	2,597,421	
39,186,517	97,800,000	2.20	35. 3.20	946,804	
67,642,786	125,700,000	2.10	39. 3. 1	1,505,904	
142,227,579	315,600,000	2.10	36. 3.20	3,241,816	
77,506,891	134,000,000	2.00	40. 3. 1	1,635,205	
231,730,450	464,000,000	2.00	37. 3.20	4,984,363	
46,708,681	76,600,000	1.60	41. 3. 1	785,885	
234,997,981	433,400,000	1.70	38. 3.20	4,268,013	
2,668,974	4,000,000	2.20	42. 3. 1	61,381	
217,740,315	362,200,000	2.10	39. 3.20	4,847,462	
59,071,318	86,500,000	1.20	43. 3. 1	741,053	
282,276,885	450,000,000	1.15	40. 3.20	3,434,530	
327,445,506	474,600,000	1.80	41. 3.20	6,193,745	
115,725,523	132,500,000	0.79	41. 3. 1	964,153	資本費平準化債
27,116,777	69,900,000	1.379	31. 3. 1	464,961	未売水企業債利息債
151,843,949	161,600,000	1.396	42. 3. 1	2,225,095	資本費平準化債
25,344,000	50,700,000	0.496	32. 3. 1	156,642	未売水企業債利息債
171,400,000	171,400,000	1.303	43. 3. 1	2,251,697	資本費平準化債
29,625,000	47,400,000	0.960	33. 3. 1	328,033	未売水企業債利息債
9,600,000	9,600,000	1.900	53. 3.20	182,400	小瀬川ダム情報基盤総合整備事業
158,800,000	158,800,000	0.730	44. 3. 1	1,159,240	資本費平準化債
15,976,000	21,300,000	0.600	34. 3. 1	107,845	未売水企業債利息債
28,100,000	28,100,000	1.700	54. 3.20	477,700	小瀬川ダム情報基盤総合整備事業
168,800,000	168,800,000	0.686	45. 3. 1	1,157,967	資本費平準化債
17,237,500	19,700,000	0.569	35. 3. 1	108,906	未売水企業債利息債
30,200,000	30,200,000	1.500	55. 3.20	453,000	小瀬川ダム情報基盤総合整備事業
191,900,000	191,900,000	0.586	46. 3. 1	1,124,534	資本費平準化債
24,200,000	24,200,000	0.296	36. 3. 1	71,631	未売水企業債利息債
203,900,000	203,900,000	0.343	47. 3. 1	668,718	資本費平準化債
21,900,000	21,900,000	0.291	37. 3. 1	60,935	未売水企業債利息債
8,300,000	8,300,000	0.200	37. 3.20	16,395	
215,100,000	215,100,000	0.100	48. 3. 1	0	資本費平準化債
19,400,000	19,400,000	0.100	38. 3. 1	0	未売水企業債利息債
5,043,319,231	10,101,700,000			102,728,040	

※平成9年から日本紙業㈱から日本板紙㈱へ社名変更となる。

※平成13年から省庁再編により大蔵省から財務省となる。


※平成15年から日本板紙㈱から日本大昭和板紙西日本㈱へ社名変更となる。

※平成20年から日本大昭和板紙西日本㈱から日本大昭和板紙㈱へ社名変更となる。

※平成23年からダイセル化学工業㈱から㈱ダイセルへ社名変更となる。

※平成24年から日本大昭和板紙㈱から日本製紙㈱へ社名変更となる。

公共下水道事業会計



大竹市公共下水道事業会計

決 算 書 類

目 次

1. 平成27年度大竹市公共下水道事業会計決算報告書……………	76
2. 平成27年度大竹市公共下水道事業会計損益計算書……………	78
3. 平成27年度大竹市公共下水道事業会計剰余金計算書……………	80
4. 平成27年度大竹市公共下水道事業会計剰余金処分計算書……………	82
5. 平成27年度大竹市公共下水道事業会計貸借対照表……………	84

1. 平成27年度 大竹市公共下水道事業会計決算報告書

(1) 収益的収入及び支出

① 収入

区 分	予 算		
	当 初 予 算 額	補 正 予 算 額	地方公営企業法第24条第3項の規定による支出額に係る財源充当額
第1款 下水道事業収益	円 1,001,956,000	円 0	円 0
第1項 営業収益	713,564,000	0	0
第2項 営業外収益	285,690,000	0	0
第3項 特別利益	2,702,000	0	0

② 支出

区 分	予 算					
	当初予算額	補正予算額	予 備 費 支 出 額	流 用 増 減 額	地方公営企業法第24条第3項の規定による支出額	小 計
第1款 下水道事業費用	円 953,284,000	円 0	円 0	円 0	円 0	円 953,284,000
第1項 営業費用	854,027,000	0	0	0	0	854,027,000
第2項 営業外費用	82,390,000	0	0	0	0	82,390,000
第3項 特別損失	15,867,000	0	0	0	0	15,867,000
第4項 予 備 費	1,000,000	0	0	0	0	1,000,000

(2) 資本的収入及び支出

① 収入

区 分	予 算			
	当 初 予 算 額	補 正 予 算 額	小 計	地方公営企業法第26条の規定による繰越額に係る財源充当額
第1款 資本的収入	円 652,217,000	円 0	円 652,217,000	円 109,000,000
第1項 企業債	320,000,000	0	320,000,000	54,500,000
第2項 補助金	258,850,000	0	258,850,000	54,500,000
第3項 負担金	73,201,000	0	73,201,000	0
第4項 水洗化貸付金回収金	165,000	0	165,000	0
第5項 固定資産売却代金	1,000	0	1,000	0

② 支出

区 分	予 算				
	当初予算額	補正予算額	流 用 増 減 額	小 計	地方公営企業法第26条の規定による繰越額
第1款 資本的支出	円 909,920,000	0	円 0	円 909,920,000	円 110,800,000
第1項 建設改良費	588,863,000	0	0	588,863,000	110,800,000
第2項 企業債償還金	318,220,000	0	0	318,220,000	0
第3項 庁舎建設負担金	1,237,000	0	0	1,237,000	0
第4項 水洗化貸付金	600,000	0	0	600,000	0
第5項 予 備 費	1,000,000	0	0	1,000,000	0

資本的収入額が資本的支出額に不足する額 282,592,024円 については、当年度分消費税及び地方消費税資本的補てんした。

額		決算額	予 算 額 に の 比 増 減	備 考
合 計				
円	円	円	円	
1,001,956,000	980,305,340	△ 21,650,660	(うち仮受消費税及び地方消費税合計 37,409,704円)	
713,564,000	696,595,114	△ 16,968,886	(うち仮受消費税及び地方消費税 37,409,704円)	
285,690,000	279,788,226	△ 5,901,774	(うち仮受消費税及び地方消費税 0円)	
2,702,000	3,922,000	1,220,000		

額		決算額	地方公営企業法 第26条第2項の 規定による繰越 額	不 用 額	備 考
地方公営企業法 第26条第2項の 規定による繰 越額	合 計				
円	円	円	円	円	
0	953,284,000	917,332,953	0	35,951,047	(うち仮払消費税及び地方消費税合計 24,478,992円)
0	854,027,000	805,909,109	0	48,117,891	(うち仮払消費税及び地方消費税 24,450,589円)
0	82,390,000	81,942,897	0	447,103	(うち仮払消費税及び地方消費税 [消費税及び地方消費税額 0円] 13,141,100円]
0	15,867,000	29,480,947	0	△ 13,613,947	(うち仮払消費税及び地方消費税 28,403円)
0	1,000,000	0	0	1,000,000	

額		決算額	予 算 額 に 比 べ 決 算 額 の 増 減	備 考
継続費通次繰 越額に係る財 源充当額	合 計			
円	円	円	円	
0	761,217,000	280,491,013	△ 480,725,987	
0	374,500,000	137,700,000	△ 236,800,000	
0	313,350,000	92,031,940	△ 221,318,060	
0	73,201,000	50,759,073	△ 22,441,927	
0	165,000	0	△ 165,000	
0	1,000	0	△ 1,000	

額		決算額	翌年度繰越額		不 用 額	備 考
継続費通 次繰越額	合 計		地方公営企業法 第26条の規定に よる繰越額	継続費通 次繰越額		
円	円	円	円	円	円	
0	1,020,720,000	563,083,037	363,080,000	0	363,080,000	94,556,963 (うち仮払消費税及び地方消費税合計 16,411,752円)
0	699,663,000	243,626,660	363,080,000	0	363,080,000	92,956,340 (うち仮払消費税及び地方消費税 16,411,752円)
0	318,220,000	318,219,377	0	0	0	623
0	1,237,000	1,237,000	0	0	0	0
0	600,000	0	0	0	0	600,000
0	1,000,000	0	0	0	0	1,000,000

収支調整額8,504,326円、過年度分損益勘定留保資金 120,823,171円、当年度分損益勘定留保資金 153,264,527円で

2. 平成27年度大竹市公共下水道事業損益計算書
(平成27年4月1日～平成28年3月31日)

	円	円	円
1 営業収益			
(1) 下水道使用料	467,621,301		
(2) 一般会計負担金	142,957,804		
(3) その他営業収益	48,606,305	659,185,410	
2 営業費用			
(1) 管渠費	57,839,655		
(2) ポンプ場費	72,560,564		
(3) 処理場費	180,318,861		
(4) 業務費	19,299,814		
(5) 総係費	18,649,926		
(6) 減価償却費	432,406,822		
(7) 資産減耗費	382,878		
(8) その他営業費用	0	781,458,520	
営業損失(△)			△ 122,273,110
3 営業外収益			
(1) 受取利息	190,908		
(2) 他会計負担金	37,935,340		
(3) 長期前受金戻入	239,879,687		
(4) 雑収	1,782,291	279,788,226	
4 営業外費用			
(1) 支払利息	63,649,597		
(2) 繰延勘定償却	5,152,200		
(3) 雑支出	8,714,714	77,516,511	202,271,715
経常利益			79,998,605
5 特別利益			
(1) 固定資産売却益	0		
(2) その他特別利益	3,922,000	3,922,000	
6 特別損失			
(1) 過年度損益修正損	15,587,544		
(2) その他特別損失	13,865,000	29,452,544	△ 25,530,544
当年度純利益			54,468,061
前年度繰越利益剰余金			943,618,466
その他未処分利益剰余金変動額			0
当年度未処分利益剰余金			998,086,527

3. 平成27年度

(平成27年4月1日)

	資本金	剰			
		資本			
		受贈財産 評価額	負担金	国庫 補助金	一般会計 補助金
前年度末残高	0	924,074,950	51,019,504	477,936,701	1,182,151
前年度処分類	0	0	0	0	0
議会の議決による処分類	0	0	0	0	0
建設改良積立金の積立	0	0	0	0	0
減債積立金の積立	0	0	0	0	0
処分後残高	0	924,074,950	51,019,504	477,936,701	1,182,151
当年度変動額	0	0	4,966,883	0	0
積立金からの振替	0	0	0	0	0
減債積立金	0	0	0	0	0
財産の受贈	0	0	0	0	0
負担金の受入	0	0	4,966,883	0	0
補助金の受入	0	0	0	0	0
当年度純利益	0	0	0	0	0
当年度末残高	0	924,074,950	55,986,387	477,936,701	1,182,151

大竹市公共下水道事業剰余金計算書

から平成28年3月31日まで)

剰余金		利益剰余金				資本合計
その他資本剰余金	資本剰余金合計	減債積立金	建設改良積立金	未処分利益剰余金	利益剰余金合計	
868,516,607	2,322,729,913	7,000,000	0	943,618,466	950,618,466	3,273,348,379
0	0	0	0	0	0	0
0	0	0	0	0	0	0
0	0	0	0	0	0	0
0	0	0	0	0	0	0
868,516,607	2,322,729,913	7,000,000	0	(繰越利益剰余金) 943,618,466	950,618,466	3,273,348,379
0	4,966,883	0	0	54,468,061	54,468,061	59,434,944
0	0	0	0	0	0	0
0	0	0	0	0	0	0
0	0	0	0	0	0	0
0	4,966,883	0	0	0	0	4,966,883
0	0	0	0	0	0	0
0	0	0	0	54,468,061	54,468,061	54,468,061
868,516,607	2,327,696,796	7,000,000	0	(当年度未処分利益剰余金) 998,086,527	1,005,086,527	3,332,783,323

4. 平成27年度 大竹市公共下水道事業会計剰余金処分計算書

	資本金	資本剰余金	未処分利益剰余金
当年度末残高	0	2,327,696,796	1,005,086,527
議会の議決による処分類	0	0	0
減債積立金の積立	0	0	0
建設改良積立金の積立	0	0	0
処分後残高	0	2,327,696,796	(繰越利益剰余金) 1,005,086,527

5. 平成27年度大竹市公共下水道事業会計貸借対照表
(平成28年3月31日)

資 産 の 部

1 固 定 資 産	円	円	円	円
(1) 有形固定資産				
イ 土 地		1,859,646,963		
ロ 建 物	1,072,552,320			
減価償却累計額	△ 494,592,691	577,959,629		
ハ 構 築 物	6,927,861,865			
減価償却累計額	△ 1,831,626,475	5,096,235,390		
ニ 機 械 及 び 装 置	3,748,596,065			
減価償却累計額	△ 1,871,892,417	1,876,703,648		
ホ 車 両 運 搬 具	2,434,181			
減価償却累計額	△ 2,312,471	121,710		
ヘ 工 具 , 器 具 及 び 備 品	2,044,122			
減価償却累計額	△ 1,372,917	671,205		
ト 建 設 仮 勘 定		177,005,162		
有形固定資産合計			9,588,343,707	
(2) 無形固定資産				
イ 施 設 利 用 権		55,630,000		
ロ 電 話 加 入 権		2,016,000		
無形固定資産合計			57,646,000	
固定資産合計				9,645,989,707
2 流 動 資 産				
(1) 現 金 預 金			377,235,916	
(2) 未 収 金		229,160,045		
貸倒引当金		△ 3,844,280	225,315,765	
(3) その他流動資産			300,000	
流動資産合計			602,851,681	
資 産 合 計			10,248,841,388	

負債の部

	円	円	円	円
3 固定負債				
(1) 企業債				
イ 建設改良費等の財源に 充てるための企業債	2,438,181,409			
ロ その他の企業債	110,062,969			
企業債合計			2,548,244,378	
(2) 庁舎建設負担金			54,393,000	
(3) 引当金				
イ 修繕引当金	39,193,517			
ロ 退職給付引当金	30,740,000			
引当金合計			69,933,517	
固定負債合計				2,672,570,895
4 流動負債				
(1) 企業債				
イ 建設改良費等の財源に 充てるための企業債	288,779,930			
ロ その他の企業債	33,298,860			
企業債合計			322,078,790	
(2) 庁舎建設負担金			1,237,000	
(3) 引当金				
イ 賞与引当金	3,456,417			
ロ 法定福利費引当金	564,151			
引当金合計			4,020,568	
(4) 未払金			105,520,893	
(5) その他流動負債			1,078,535	
流動負債合計				433,935,786
5 繰延収益				
長期前受金		6,118,814,774		
収益化累計額		△ 2,309,263,390		
繰延収益合計			3,809,551,384	
負債合計			6,916,058,065	

資 本 の 部

6 剰 余 金			
(1) 資 本 剰 余 金			
イ 受 贈 財 産 評 価 額	924,074,950		
ロ 負 担 金	55,986,387		
ハ 国 庫 補 助 金	477,936,701		
ニ 一 般 会 計 補 助 金	1,182,151		
ホ その他資本剰余金	868,516,607		
資本剰余金合計		2,327,696,796	
(2) 利 益 剰 余 金			
イ 減 債 積 立 金	7,000,000		
ロ 当 年 度 未 処 分 利 益 剰 余 金	998,086,527		
利益剰余金合計		1,005,086,527	
剰 余 金 合 計			3,332,783,323
資 本 合 計			3,332,783,323
負 債 資 本 合 計			10,248,841,388

平成27年度注記表

I 重要な会計方針

1 固定資産の減価償却の方法

(1) 有形固定資産(リース資産を除く。)

・減価償却の方法

定額法

・主な耐用年数

建物 24 ～ 50 年

構築物 30 ～ 50 年

機械及び装置 15 ～ 20 年

車両運搬具 2 ～ 5 年

工具、器具及び備品 2 ～ 10 年

(2) 無形固定資産

・減価償却の方法(リース資産を除く。)

定額法

・耐用年数

施設利用権 55 年

(3) リース資産

・所有権移転外ファイナンス・リース取引に係るリース資産

地方公営企業法施行規則第55条第2号の規定により、通常の賃貸借取引に係る方法に準じた会計処理によっている。

2 引当金の計上方法

(1) 退職給付引当金

・ 職員の退職手当の支給に備えるため、当年度末における職員に対する退職手当の要支給額(32,867,000円)から、広島県市町総合事務組合における積立金相当額(2,127,000円)を控除した金額を計上している。

(2) 賞与引当金及び法定福利費引当金

・ 職員の期末・勤勉手当の支給及びこれに係る法定福利費の支出に備えるため、当年度末における支給見込額に基づき、当年度の負担に属する額を計上している。

(3) 貸倒引当金

・ 債権の不納欠損による損失に備えるため、貸倒実績率等により回収不能見込額を計上している。

(4) 修繕引当金

・ 平成26年3月31日以前に引き当てられたものについては、引き続き従前の例により取り崩すこととしている。

3 消費税等の会計処理

消費税及び地方消費税の会計処理は税抜方式によっている。

II 貸借対照表等関連

企業債の償還に係る他会計の負担

貸借対照表に計上されている企業債(当該事業年度の末日の翌日から起算して1年以内に償還予定のものも含む。)のうち、他会計が負担すると見込まれる額は230,713,463円である。

III リース契約により使用する固定資産

賃貸借処理を行っている所有権移転外ファイナンス・リース取引に関する事項

未経過リース料相当額

1年内 678,000 円

1年超 678,000 円

計 1,356,000 円

IV その他の注記

賞与引当金及び法定福利費引当金の取崩し

平成27年度において、期末勤勉手当を支給するため、賞与引当金3,265,472円、法定福利費引当金572,805円を取り崩した。

平成27年度において、不納欠損処理のため、193,378円を取り崩した。

決 算 附 属 書 類

目 次

○ 平成27年度公共下水道事業報告書	
1. 概 況	
(1) 総括事項	91
(2) 議会の議決事項	92
(3) 行政官庁の認可事項	92
(4) 職員に関する事項	92
(5) 使用料その他供給条件の設定, 変更に関する事項	92
2. 工事の概況	
(1) 建設工事及び改良工事の概況	93
(2) 保存工事の概況	93
3. 業 務	
(1) 業務量	94
(2) 事業収入に関する事項	95
(3) 事業費に関する事項	96
4. 会 計	
(1) 重要契約の要旨	97
(2) 企業債及び一時借入金の概況	98
(3) その他会計経理に関する重要事項	98
(4) 受贈財産の取得状況	98
(5) その他	99
(6) 不課税収入に係る用途の特定について	99
○ 平成27年度大竹市公共下水道事業キャッシュ・フロー計算書.....	100
○ 平成27年度大竹市公共下水道事業会計収益費用明細書	102
○ 固定資産明細書	106
○ 繰延勘定明細書	106
○ 企業債明細書	108

平成27年度 公共下水道事業報告書

1. 概 況

(1) 総括事項

公共下水道事業は、処理人口の減少や節水機器の普及等による処理水量の減少に伴い、使用料収入が年々減少しています。一方で地方の小都市としては比較的早くから事業展開を行ってきたことから、事業認可区域内における整備はほぼ完了していますが、施設の老朽化が進んでおり、その対策を含め厳しい経営状況となっています。

そのため、下水処理場やポンプ場等の施設の延命化と維持費の平準化等による中長期的な費用の抑制を図る「下水道長寿命化計画」に基づき、経費の節減等による経営の健全化に引き続き努め、今年度も利益を計上することができました。

今後も、いっそうの経営の健全化に努めるとともに、安心して生活を営むために不可欠な、快適な生活環境の維持と公共用水域の水質保全に取り組んでいきます。

(ア) 営 業

本年度の有収水量は、2,981,818 m^3 （1日平均 8,169 m^3 ）で、和木町からの受入水量は、1,775,937 m^3 （1日平均 4,865 m^3 ）になりました。

本市では、区域内水洗化率99.6%を達成し、人口普及率も94.2%であり、全国的に見ても高い水準を維持しています。

(イ) 建設改良（消費税及び地方消費税込み）

本年度は、施設の改良工事費に総額で243,626,660円（うち消費税及び地方消費税16,411,752円）を支出しました。

本年度に実施した主な工事は、以下のとおりです。

・小島汚水中継ポンプ場合流式沈砂池設備改築更新工事	46,591,160円
・防鹿地区管渠（上水・下水）布設工事	45,000,000円

(ウ) 経理の状況（消費税及び地方消費税抜き）

平成27年度の収益的収支は、収入総額 942,895,636円、支出総額 888,427,575円で、差引き 54,468,061円の純利益となりました。

当年度における収支の状況は次のとおりです。

収益的収支	収入総額	942,895,636円
（消費税及び地方消費税抜き）	支出総額	888,427,575円
	差引利益額	54,468,061円
資本的収支	収入総額	280,491,013円
（消費税及び地方消費税込み）	支出総額	563,083,037円
	差引不足額	282,592,024円

資本的収支の不足額 282,592,024円は、当年度分消費税及び地方消費税資本的収支調整額 8,504,326円、過年度分損益勘定留保資金 120,823,171円、当年度分損益勘定留保資金 153,264,527円で補てんしました。

(2) 議会の議決事項

① 予算決算に関する事項

議案番号	件名	議決年月日
認第6号	平成26年度大竹市公共下水道事業会計決算の認定について	H27. 9. 29
議案第11号	平成28年度大竹市公共下水道事業会計予算	H28. 3. 25

② 条例に関する事項

該当事項なし

(3) 行政官庁の認可事項

該当事項なし

(4) 職員に関する事項

① 職員数

職名	平成27年度				平成26年度 年度末現在	比較 増減
	年度当初	年度内増加	年度内減少	年度末現在		
事務職員	4名	0名	0名	4名	3名	1名
技術職員	3	0	0	3	2	1
小計	7	0	0	7	5	2
技能職員	0	0	0	0	0	0
小計	0	0	0	0	0	0
合計	7	0	0	7	5	2

② 職員の平均給与

平均給料月額	平均年齢	平均勤続年数	人員	備考
314,157	41歳 8ヶ月	18年 10ヶ月	7名	

③ 給与改定

一般職の職員の給与に関する条例の一部改正に伴う「大竹市上下水道局職員の給与の支給に関する規程」の一部改正により給料表を改定し、平成27年4月1日から施行しました。

また、同条例の一部改正に伴う平成28年3月23日施行の同規程の一部改正により、再度、給料表を改定し、平成27年4月1日に遡って適用しました。

(5) 使用料その他供給条件の設定、変更に関する事項

該当事項なし

2. 工事の概況

(1) 建設工事及び改良工事の概況

工 事 名	工 事 内 容	総工事費	着工期日	備 考
			竣工期日	
		円	年月日	
管渠布設工事 (1~27工区外)	南栄3丁目外26件取付管布設	14,094,540	H27. 5. 28 H28. 3. 31	
分流汚水幹線緊急更新工事	汚水幹線破損に伴う緊急工事	20,000,000	H27. 9. 9 H28. 1. 29	
白石地区合流管渠布設工事	白石地区の下水道管布設	13,820,000	H27. 11. 12 H28. 3. 31	平成28年度へ繰越 (総工事費は前払分)
小島汚水中継ポンプ場(分流・合流)電気設備改築更新工事	電気設備改築更新	56,100,000	H27. 11. 9 H28. 5. 31	平成28年度へ繰越 (総工事費は前払分)
玖波第1汚水中継ポンプ場2号汚水ポンプ取替	水中汚水ポンプ取替	1,548,720	H27. 7. 31 H27. 8. 13	平成26年度 からの繰越事業
小島汚水中継ポンプ場合流式沈砂池設備改築更新工事	No.1, 2 流入ゲート更新等	46,591,160	H26. 12. 24 H27. 7. 31	平成26年度 からの繰越事業
防鹿地区管渠(上水・下水)布設工事	公共下水道未整備地区の汚水管渠布設	45,000,000	H27. 2. 26 H27. 10. 30	平成26年度 からの繰越事業
防鹿地区マンホールポンプ設置工事	着脱式水中ポンプ等の設置	17,229,240	H27. 9. 11 H28. 2. 20	平成26年度 からの繰越事業
合 計		214,383,660		

(2) 保存工事の概況

区 分	工 事 内 容	工 事 費			備考
		修繕費等	材料費	計	
		円	円	円	
管 渠 費	下水道管渠修繕外24件	43,194,256	0	43,194,256	
ポ ン プ 場 費	小島汚水中継ポンプ場(分流)蓄電池取替修繕外4件	3,800,520	0	3,800,520	
処 理 場 費	下水処理場濃縮汚泥供給No.1ポンプ修繕工事	1,614,600	0	1,614,600	
合 計		48,609,376	0	48,609,376	

3. 業 務

(1) 業務量

① 年度末水洗化戸数及び水洗化人口

種 別	年度別 区 分	平成27年度		平成26年度		比 較			
		戸 数	人 口	戸 数	人 口	増 減	比 率	増 減	比 率
		戸	人	戸	人	戸	%	人	%
行政区域内人口		12,843	27,852	12,863	28,109	△ 20	99.8	△ 257	99.1
処理区域内人口		11,975	26,249	11,981	26,470	△ 6	99.9	△ 221	99.2
下水道接続人口		11,917	26,134	11,926	26,367	△ 9	99.9	△ 233	99.1
人口普及率		94.24%		94.17%		0.07%	100.1		
区域内水洗化率		99.56%		99.61%		△0.05%	100.0		

※人口普及率＝処理区域内人口／行政区域内人口

※区域内水洗化率＝下水道接続人口／処理区域内人口

② 年間処理水量

種 別	年度別	平成27年度		平成26年度		比 較	
						増 減	比 率
年間総処理水量		m ³ 8,154,514		m ³ 7,790,087		m ³ 364,427	% 104.7
現在最大処理水量	晴天時	(m ³ /日)	28,718	(m ³ /日)	31,325	△ 2,607	91.7
	雨天時	(m ³ /日)	41,381	(m ³ /日)	60,059	△ 18,678	68.9
現在晴天時平均処理水量		(m ³ /日)	19,727	(m ³ /日)	18,435	1,292	107.0
和木町からの受入水量		1,775,937		1,386,768		389,169	128.1
年間有収水量(大竹分)		2,981,818		2,981,554		264	100.0

③ 年間用途別有収水量

用途別	年度別	平成27年度		平成26年度		比 較	
		有収水量	構成比	有収水量	構成比	増 減	比 率
		m ³	%	m ³	%	m ³	%
家事用		2,273,253	76.2	2,287,723	76.8	△ 14,470	99.4
業務用		559,462	18.8	540,813	18.1	18,649	103.4
工場用		147,733	5.0	152,197	5.1	△ 4,464	97.1
臨時用		1,195	0.0	590	0.0	605	202.5
プール用		175	0.0	231	0.0	△ 56	75.8
合 計		2,981,818	100.0	2,981,554	100.0	264	100.0

(2) 事業収入に関する事項

① 主要科目別明細

区分	年度別	平成27年度		平成26年度		比較	
		金額	構成比	金額	構成比	増減	比率
営業収入	下水道使用料	467,621,301 (505,031,005)	49.5	466,676,154 (501,794,608)	47.4	945,147 (3,236,397)	100.2
	雨水処理負担金	142,957,804	15.2	157,816,317	16.0	△ 14,858,513	90.6
	和木町下水処理手数料	48,416,305	5.1	49,752,045	5.1	△ 1,335,740	97.3
	その他営業収益	190,000 (190,000)	0.0	235,000 (235,000)	0.0	△ 45,000 (△ 45,000)	80.9
	小計	659,185,410 (696,595,114)	69.8	674,479,516 (709,597,970)	68.5	△ 15,294,106 (△ 13,002,856)	97.7
営業外収益	受取利息	190,908	0.0	138,851	0.0	52,057	137.5
	集落排水負担金	15,195,502	1.7	16,185,234	1.7	△ 989,732	93.9
	一般会計負担金	21,378,291	2.3	23,581,065	2.4	△ 2,202,774	90.7
	し尿処理負担金	1,361,547	0.1	1,418,033	0.1	△ 56,486	96.0
	長期前受金戻入	239,879,687	25.4	263,489,214	26.8	△ 23,609,527	—
	その他	1,782,291	0.3	2,429,494	0.3	△ 647,203	73.4
	営業外収益	(1,782,291)		(2,429,546)		(△ 647,255)	
小計	279,788,226 (279,788,226)	29.8	307,241,891 (307,241,943)	31.3	△ 27,453,665 (△ 27,453,717)	91.1	
特別利益	固定資産売却益	0	0.0	0	0.0	0	—
	退職給付引当金戻入額	3,922,000	0.4	2,218,000	0.2	1,704,000	—
	過年度損益修正益	0 (0)	0.0	0 (0)	0.0	0 (0)	—
	小計	3,922,000 (3,922,000)	0.4	2,218,000 (2,218,000)	0.2	0 (0)	—
合計	942,895,636 (980,305,340)	100.0	983,939,407 (1,019,057,913)	100.0	△ 41,043,771 (△ 38,752,573)	95.8	

※ ()内は消費税及び地方消費税込みの金額

② 用途別料金収入

用途別	年度別	平成27年度		平成26年度		比較	
		金額	構成比	金額	構成比	増減	比率
家事用		302,448,116	64.7	304,826,492	65.3	△ 2,378,376	99.2
業務用		128,018,656	27.4	123,905,445	26.6	4,113,211	103.3
工場用		36,426,583	7.8	37,551,248	8.0	△ 1,124,665	97.0
臨時用		688,231	0.1	340,171	0.1	348,060	202.3
プール用		39,715	0.0	52,798	0.0	△ 13,083	75.2
合計		467,621,301	100.0	466,676,154	100.0	945,147	100.2

(3) 事業費に関する事項

① 主要科目別明細

区 分		平成 2 7 年度		平成 2 6 年度		比 較	
		金 額	構成比	金 額	構成比	増 減	比 率
		円	%	円	%	円	%
業 費 用	人 件 費	28,711,362	3.1	29,899,753	3.3	△ 1,188,391	96.0
	(28,741,662)			(29,921,245)		(△ 1,179,583)	
	修 繕 費	45,008,682	5.1	15,932,243	1.8	29,076,439	282.5
	(48,609,376)			(17,603,839)		(31,005,537)	
	動 力 費	156,106	0.0	158,925	0.0	△ 2,819	98.2
	(168,586)			(171,245)		(△ 2,659)	
	薬 品 費	0	0.0	0	0.0	0	—
	(0)			(0)		(0)	
	委 託 料	237,927,956	26.8	241,161,837	27.3	△ 3,233,881	98.7
	(256,962,166)			(260,454,767)		(△ 3,492,601)	
	負 担 金	3,303,776	0.4	2,572,142	0.3	731,634	128.4
	(3,555,528)			(2,764,750)		(790,778)	
その他物件費	27,961,235	3.1	28,431,123	3.2	△ 469,888	98.3	
(29,482,388)			(29,908,918)		(△ 426,530)		
退職手当負担金	4,314,453	0.5	2,528,728	0.3	1,785,725	170.6	
減価償却費等	432,789,700	48.7	447,151,549	50.6	△ 14,361,849	96.8	
その他営業費用	1,285,250	0.1	0	0.0	1,285,250	—	
(1,285,250)			(0)		(1,285,250)		
小 計	781,458,520	87.8	767,836,300	86.8	13,622,220	101.8	
(805,909,109)			(790,505,041)		(15,404,068)		
業 外 費 用	支 払 利 息	63,649,597	7.2	70,882,726	8.0	△ 7,233,129	89.8
	繰延勘定償却	5,152,200	0.6	7,660,200	0.9	△ 2,508,000	67.3
	その他営業外費用	8,714,714	1.0	9,143,099	1.0	△ 428,385	95.3
	(0)			(0)		(0)	
	消費税及び地方消費税	(13,141,100)	—	(17,417,600)	—	(△ 4,276,500)	—
小 計	77,516,511	8.8	87,686,025	9.9	△ 10,169,514	88.4	
(81,942,897)			(95,960,526)		(△ 14,017,629)		
特 別 損 失	固定資産売却損	0	0.0	0	0.0	0	—
	過年度損益修正損	15,587,544	1.8	1,139,208	0.1	14,448,336	1368.3
	(15,615,947)			(1,196,165)		(14,419,782)	
	その他特別損失	13,865,000	1.6	27,906,512	3.2	△ 14,041,512	—
(13,865,000)			(27,906,512)		(△ 14,041,512)		
小 計	29,452,544	3.4	29,045,720	3.3	406,824	101.4	
(29,480,947)			(29,102,677)		(378,270)		
合 計	888,427,575	100.0	884,568,045	100.0	3,859,530	100.4	
(917,332,953)			(915,568,244)		(1,764,709)		

※ () 内は消費税及び地方消費税込みの金額

4. 会 計

(1) 重要契約の要旨

①工事請負契約

契約年月日	契約額	契約内容	契約の相手方
H27. 2. 26	54,540,000	防鹿地区管渠(上水・下水)布設工事 上記のうち公共下水道事業対象	(株)三洋技建
H27. 6. 5	237,600		
H27. 8. 10	(工期のみ変更)		
H27. 10. 13	△ 196,560 (54,581,040) 45,000,000		

多段書きは1段目が当初契約、2段目以降が変更契約、()内は合計額

②業務委託契約

契約年月日	契約額	契約内容	契約の相手方
	円		
H25. 2. 28	604,800,000	大竹下水処理場等包括的民間委託 (平成25～27年度長期継続契約)	三機環境サービス(株) 中国営業所
H26. 3. 31	8,107,500		
H26. 7. 1	△ 2,376,000		
H27. 3. 31	2,905,200		
H28. 3. 31	1,503,360 (614,940,060) 207,675,360		

多段書きは1段目が当初契約、2段目以降が変更契約、()内は合計額

③その他の契約

契約年月日	契約額	契約内容	契約の相手方
	円		
H25. 1. 18	41,376,300	大竹市上下水道料金システム及び大竹市公営企業会計システム等一式に係る賃貸借契約 (上水道・工業用水道事業との共同契約額) 契約期間：H25. 1. 18～H30. 3. 31	(株)日立システムズ 中国支社
H26. 4. 1	460,800 (41,837,100) 729,300		

多段書きは1段目が当初契約、2段目以降が変更契約、()内は合計額

(2) 企業債及び一時借入金の概況

①企業債の概況

区 分	借 入 先	前年度末残高 円	当年度借入高 円	当年度償還高 円	当年度末残高 円
公共下水道事業	財 務 省	789,777,256	0	97,517,993	692,259,263
	地方公共団体 金融機構	1,083,269,777	120,600,000	56,279,758	1,147,590,019
	郵政事業 簡易保険	633,706,385	0	44,559,796	589,146,589
	佐伯中央農業 協同組合	25,344,446	0	9,044,444	16,300,002
	広島県信用漁業 協同組合連合会	39,858,000	0	7,574,000	32,284,000
	㈱ 西京銀行	106,390,730	17,100,000	20,314,479	103,176,251
	広島信用金庫	92,188,293	0	15,135,170	77,053,123
	㈱ 広島銀行	144,180,350	0	22,699,427	121,480,923
	㈱ 四国銀行	96,627,308	0	42,294,310	54,332,998
	㈱ もみじ銀行	39,500,000	0	2,800,000	36,700,000
	合 計	3,050,842,545	137,700,000	318,219,377	2,870,323,168

②一時借入金の概況

該当事項なし

(3) その他会計経理に関する重要事項

該当事項なし

(4) 受贈財産の取得状況

受贈年月日	種 類	内 容	譲 渡 者 名	受贈財産評価額 円
H27.6.3	管 渠	小方ヶ丘185番7の一部	エポックワン(有)	6,055,720
H27.6.5	管 渠	晴海二丁目地先	大竹市	304,500
H27.6.5	管 渠	晴海二丁目地先	大竹市	407,000
H27.11.6	管 渠	黒川三丁目149番1	㈱ナビホーム	2,679,250
		合 計		9,446,470

(5) その他

○議会の議決を経なければ流用できない経費の執行状況(消費税及び地方消費税込み)

区 分		年度別		比 較	
		平成27年度	平成26年度	増 減	比 率
		円	円	円	%
職員給与費	予算額	65,819,000	40,530,175	25,288,825	162.4
	決算額	62,902,807	40,063,386	22,839,421	157.0
	不用額	2,916,193	466,789	2,449,404	624.7
	執行率	95.6%	98.8%	—	—
交 際 費	予算額	1,000	1,000	0	100.0
	決算額	0	0	0	—
	不用額	1,000	1,000	0	100.0
	執行率	0.0%	0.0%	—	—

(6) 不課税収入に係る用途の特定について

一般会計負担金(収益的収入) 180,893,144円

- ・減価償却費等に充当する額 56,237,417円(非特定収入)
- ・集落排水事業委任事務に係る人件費の負担分 15,195,502円(非特定収入)
- ・児童手当等負担金 360,000円(非特定収入)
- ・物件費等課税仕入に充当する額 67,250,752円(特定収入)
- ・企業債利子償還額に充当する額 22,564,271円(特定収入以外)
- ・人件費等不課税及び非課税仕入に充当する額 2,836,601円(特定収入以外)
- ・用途不特定の特定収入に該当する額 16,448,601円(特定収入要判定)

一般会計負担金(資本的収入) 50,759,073円

- ・企業債償還元金に充当する額 50,759,073円(特定収入要判定)

長期前受金戻入(収益的収入) 239,879,687円

- ・減価償却費に充当する額 239,879,687円(非特定収入)

和木町下水処理手数料(収益的収入) 48,416,305円

- ・物件費等課税仕入に充当する額 41,333,395円(特定収入)
- ・人件費等不課税仕入に充当する額 7,082,910円(特定収入以外)

その他雑収益(収益的収入) 257,347円

- ・物件費等課税仕入に充当する額 257,347円(特定収入)

企業債(資本的収入) 137,700,000円(非特定収入)

国庫補助金(資本的収入) 92,031,940円

- ・物件費等課税仕入に充当する額 92,031,940円(特定収入)

退職給付引当金戻入額(収益的収入) 3,922,000円

- ・退職給付費に充当する額 3,922,000円(非特定収入)

○平成27年度大竹市公共下水道事業キャッシュ・フロー計算書
(平成27年4月1日から平成28年3月31日)

(単位：円)

1	業務活動によるキャッシュ・フロー	
	当年度純利益	54,468,061
	減価償却費	432,406,822
	修繕引当金の増減額(△は減少)	0
	退職給付引当金の増減額(△は減少)	9,943,000
	貸倒引当金の増減額(△は減少)	1,091,872
	賞与引当金の増減額(△は減少)	96,389
	法定福利費引当金の増減額(△は減少)	△ 35,600
	長期前受金戻入額	△ 239,879,687
	受取利息及び受取配当金	△ 190,908
	支払利息	63,649,597
	固定資産除却損	382,878
	未収金の増減額(△は増加)	19,866,449
	未払金の増減額(△は減少)	12,043,483
	その他	20,623,205
	小計	374,465,561
	利息及び配当金の受取額	190,908
	利息の支払額	△ 63,649,597
	業務活動によるキャッシュ・フロー	311,006,872
2	投資活動によるキャッシュ・フロー	
	有形固定資産の取得による支出	△ 252,853,143
	国庫補助金等による収入	85,214,759
	一般会計又は他の特別会計からの繰入金による収入	49,668,828
	庁舎建設負担金の支払による支出	△ 1,237,000
	投資活動によるキャッシュ・フロー	△ 119,206,556
3	財務活動によるキャッシュ・フロー	
	建設改良費等の財源に充てるための企業債による収入	137,700,000
	建設改良費等の財源に充てるための企業債の償還による支出	△ 285,058,062
	その他の企業債による収入	0
	その他の企業債の償還による支出	△ 33,161,315
	財務活動によるキャッシュ・フロー	△ 180,519,377
	資金増加額	11,280,939
	資金期首残高	365,954,977
	資金期末残高	377,235,916

○平成27年度大竹市公共下水道事業会計収益費用明細書

(1) 収 益

款	項	目	節	金 額	備 考
下 水 道 事 業 収 益				円	
				942,895,636	
	営業収益			659,185,410	
		下水道使用料		467,621,301	
			下水道使用料	467,621,301	
		一般会計負担金		142,957,804	
			雨水処理負担金	142,957,804	
		その他営業収益		48,606,305	
			和木町下水処理手数料	48,416,305	
			指定工事店新規登録手数料	30,000	
			指定工事店登録更新手数料	160,000	
	営業外収益			279,788,226	
		受取利息		190,908	
			預金利息	190,908	
		他会計負担金		37,935,340	
			集落排水事業負担金	15,195,502	
			一般会計負担金	21,378,291	
			し尿処理施設 運転管理負担金	1,361,547	
		長期前受金戻入		239,879,687	
			長期前受金戻入	239,879,687	
		雑収益		1,782,291	
			施設使用料	1,512,755	
			その他雑収益	269,536	
	特別利益			3,922,000	
		固定資産売却益		0	
			固定資産売却益	0	
	その他特別利益		3,922,000		
		退職給付引当金 戻入金額	3,922,000		
収 益 合 計				942,895,636	

(2) 費用

款	項	目	節	金額	備考	
下水道 事業費用				円		
				888,427,575		
		営業費用			781,458,520	
			管渠費		57,839,655	
				給料	2,978,419	予算額 3,385,503円
				手当等	1,052,009	予算額 1,559,000円
				賞与引当金額	479,358	予算額 479,358円
				法定福利費	1,011,089	予算額 1,097,000円
				法定福利費額 引当金繰入額	18,403	予算額 18,403円
				備用品費	34,134	
				光熱水費	18,075	
				通信運搬費	28,290	
				手数料	2,391,000	
				賃借料	309,005	
				修繕費	39,994,682	
				動力費	156,106	
				路面復旧費	0	
				補償金	0	
				委託料	9,286,266	
				保険料	82,819	
			ポンプ場費		72,560,564	
				手数料	200,000	
				修繕費	3,519,000	
				委託料	68,684,553	
				保険料	157,011	
			処理場費		180,318,861	
				給料	7,936,200	予算額 8,127,000円
			手当等	3,069,670	予算額 3,871,000円	
			賞与引当金額	984,116	予算額 984,116円	
			賃金	1,441,453		
			法定福利費	2,624,833	予算額 2,867,000円	
			法定福利費額 引当金繰入額	180,325	予算額 180,325円	
			手数料	2,839,000		
			修繕費	1,495,000		
			委託料	159,586,766		
			保険料	161,498		

款	項	目	節	金額	備考
		業務費		円 19,299,814	
			通信運搬費	0	
			手数料	0	
			報償費	0	
			使事務料徴収金	19,299,814	
		総係費		18,649,926	
			給料	4,404,000	予算額 4,404,000円
			手当等	1,854,355	予算額 2,144,710円
			賞与引当金額	571,320	予算額 571,320円
			法定福利費	1,441,290	予算額 1,441,290円
			法定福利費引当金額	105,975	予算額 105,975円
			旅費	113,770	
			被服費	8,871	
			備用品費	32,230	
			印刷製本費	45,834	
			通信運搬費	5,306	
			賃借料	678,000	
			修繕費	0	
			委託料	370,371	
			交際費	0	予算額 1,000円
			厚生費	115,125	
			補助金	0	
			負担金	3,303,776	
			退職手当負担金	4,314,453	
			貸倒引当金繰入額	1,285,250	
		減価償却費		432,406,822	
			有形固定資産減価償却費	431,169,822	
			無形固定資産減価償却費	1,237,000	
		資産減耗費		382,878	
			固定資産除却費	382,878	
		その他営業費用		0	
			雑支出	0	

款	項	目	節	金額	備考
				円	
	営業外費用			77,516,511	
		支払利息		63,649,597	
			企業債償還利息	63,649,597	
			借入金利息	0	
		繰延勘定償却		5,152,200	
			開発費償却	5,152,200	
		雑支出		8,714,714	
			雑支出	8,714,714	
	特別損失			29,452,544	
		固定資産売却損		0	
			固定資産売却損	0	
		過年度損益修正損		15,587,544	
			過年度損益修正損	15,587,544	
		その他特別損失		13,865,000	
			退職給付費	13,865,000	予算額 13,865,000円
			その他特別損失	0	
	費用合計			888,427,575	

○固定資産明細書 (公共下水道事業)

(1)有形固定資産明細書

資産の種類	年度当初現在高	当年度増加額	当年度減少額	年度末現在高
	円	円	円	円
土地	1,859,646,963	0	0	1,859,646,963
管 路 敷	79,389,807	0	0	79,389,807
ポンプ場用地	1,060,773,184	0	0	1,060,773,184
処理場用地	719,483,972	0	0	719,483,972
その他土地	0	0	0	0
建 物	1,072,552,320	0	0	1,072,552,320
ポンプ場建物	701,058,281	0	0	701,058,281
処理場建物	371,494,039	0	0	371,494,039
その他建物	0	0	0	0
構 築 物	6,831,670,576	96,191,289	0	6,927,861,865
管渠設備	5,912,964,556	96,191,289	0	6,009,155,845
ポンプ場設備	63,769,396	0	0	63,769,396
処理場設備	854,936,624	0	0	854,936,624
その他構築物	0	0	0	0
機械及び装置	3,690,071,130	65,659,983	7,135,048	3,748,596,065
管渠電気設備	50,914,553	0	0	50,914,553
ポンプ場電気設備	579,176,660	0	0	579,176,660
処理場電気設備	1,064,945,154	0	0	1,064,945,154
その他電気設備	3,266,143	0	0	3,266,143
管渠機械設備	44,688,355	16,225,522	0	60,913,877
ポンプ場機械設備	1,076,657,147	49,434,461	7,135,048	1,118,956,560
処理場機械設備	858,399,333	0	0	858,399,333
その他機械設備	12,023,785	0	0	12,023,785
車両運搬具	2,434,181	0	0	2,434,181
自動車	2,434,181	0	0	2,434,181
工具器具及び備品	2,044,122	0	0	2,044,122
事務用備品	560,000	0	0	560,000
工事中備品	0	0	0	0
その他備品	1,484,122	0	0	1,484,122
建設仮勘定	102,073,554	87,951,162	13,019,554	177,005,162
建設仮勘定	102,073,554	87,951,162	13,019,554	177,005,162
合 計	13,560,492,846	249,802,434	20,154,602	13,790,140,678

(2)無形固定資産明細書

資産の種類	年度当初現在高	当年度増加額	当年度減少額
	円	円	円
施設利用権	56,867,000	0	0
電話加入権	2,016,000	0	0
合 計	58,883,000	0	0

○繰延勘定明細書

繰延勘定の種類	年度当初現在高	当年度増加額	当年度減少額
	円	円	円
開 発 費	5,152,200	0	0
合 計	5,152,200	0	0

減 価 償 却 累 計			年度末償却未済額	備 考
当年度増加額	当年度減少額	累 計		
円 0	円 0	円 0	円 1,859,646,963	
0	0	0	79,389,807	
0	0	0	1,060,773,184	
0	0	0	719,483,972	
0	0	0	0	
45,549,187	0	494,592,691	577,959,629	
35,581,457		355,951,815	345,106,466	
9,967,730		138,640,876	232,853,163	
0		0	0	
207,141,876	0	1,831,626,475	5,096,235,390	
179,481,917	0	1,609,438,923	4,399,716,922	
3,378,418		31,713,028	32,056,368	
24,281,541		190,474,524	664,462,100	
0		0	0	
178,368,026	6,752,170	1,871,892,417	1,876,703,648	
2,375,140		37,155,478	13,759,075	
25,793,937		249,809,295	329,367,365	
48,510,845		393,656,993	671,288,161	
182,250		1,822,484	1,443,659	
2,189,042		28,307,047	32,606,830	
51,406,375	6,752,170	672,019,289	446,937,271	
47,088,014	0	480,897,641	377,501,692	
822,423		8,224,190	3,799,595	
0	0	2,312,471	121,710	
		2,312,471	121,710	
110,733	0	1,372,917	671,205	
50,400		403,190	156,810	
0		0	0	
60,333		969,727	514,395	
0	0	0	177,005,162	
0	0	0	177,005,162	
431,169,822	6,752,170	4,201,796,971	9,588,343,707	

当年度減価償却高	年度末現在高	備 考
円 1,237,000	円 55,630,000	
0	2,016,000	
1,237,000	57,646,000	

当年度減価償却高	年度末現在高	備 考
円 5,152,200	円 0	
5,152,200	0	

○企業債明細書(公共下水道事業)

種 類	発行年月日	発行総額	償 還 高		
			当年度償還高	償還高累計	
No.		円	円	円	
昭和62年度政府企業債(大蔵省)	2068	S 62. 5. 30	79,800,000	4,991,360	74,576,398
昭和62年度政府企業債(大蔵省)	2069	S 62. 5. 30	123,300,000	7,712,212	115,228,946
昭和62年度政府企業債	2070	S 62. 5. 30	223,200,000	13,960,794	208,589,625
昭和63年度公庫企業債	2072	S 63. 5. 30	139,300,000	9,802,190	139,300,000
昭和63年度政府企業債(大蔵省)	2073	S 63. 5. 26	330,000,000	20,019,799	286,995,717
平成1年度政府企業債	2074	H 1. 5. 30	53,400,000	3,099,430	43,158,599
平成1年度公庫企業債	2075	H 1. 5. 29	28,800,000	1,938,275	26,764,593
平成5年度公庫企業債	2086	H 5. 5. 28	97,800,000	5,318,783	67,347,573
平成5年度政府企業債(大蔵省)	2087	H 5. 5. 28	259,700,000	12,298,698	156,849,031
平成6年度政府企業債(大蔵省)	2088	H 6. 5. 27	228,000,000	10,319,373	127,549,965
平成6年度政府企業債(大蔵省)	2089	H 6. 5. 27	99,800,000	4,516,989	55,831,081
平成6年度公庫企業債	2090	H 6. 5. 30	110,400,000	5,725,332	70,284,960
平成6年度政府企業債(大蔵省)	2094	H 7. 3. 27	21,900,000	952,342	11,038,066
平成6年度公庫企業債	2095	H 7. 3. 27	11,700,000	584,998	6,737,322
平成7年度政府企業債(大蔵省)	2099	H 7. 5. 26	184,100,000	7,952,441	97,073,153
平成7年度政府企業債(大蔵省)	2101	H 7. 5. 26	135,440,000	5,850,508	71,415,469
平成7年度公庫企業債	2107	H 7. 5. 30	96,900,000	4,764,584	57,779,822
平成8年度公庫企業債	2115	H 8. 5. 16	55,300,000	2,596,818	30,993,978
平成8年度政府企業債	2120	H 9. 3. 31	116,000,000	4,676,259	54,986,734
平成9年度公庫企業債	2125	H 9. 5. 30	11,200,000	505,539	5,998,045
平成9年度政府企業債	2130	H10. 3. 31	23,700,000	937,328	10,782,641
平成10年度公庫企業債	2136	H10. 5. 28	14,100,000	620,015	7,132,400
平成10年度政府企業債	2139	H11. 3. 31	13,300,000	515,136	5,525,005
平成11年度政府企業債	2140	H11. 5. 28	43,600,000	1,702,017	18,640,231
平成11年度公庫企業債	2141	H11. 5. 28	22,400,000	967,067	10,535,751
平成12年度政府企業債	2146	H12. 5. 30	39,500,000	1,502,827	14,995,035
平成12年度公庫企業債	2148	H12. 5. 30	20,600,000	870,401	8,684,764
平成13年度政府企業債	2149	H13. 5. 25	48,900,000	1,852,430	17,260,441
平成13年度公庫企業債	2151	H13. 5. 30	23,400,000	977,350	9,067,344
平成14年度公庫企業債	2152	H14. 5. 30	42,600,000	1,729,722	14,395,306
平成14年度公庫企業債	2154	H15. 3. 28	9,000,000	371,847	2,853,850
平成14年度政府企業債	2155	H15. 3. 31	75,200,000	2,822,819	21,664,579
平成15年度政府企業債(財務省)	2156	H15. 5. 26	97,700,000	3,728,593	28,911,945
平成16年度政府企業債(財務省)	2157	H16. 5. 27	126,000,000	4,396,206	28,929,251
平成17年度政府企業債	2158	H17. 5. 25	142,500,000	4,908,094	28,035,487
平成17年度政府企業債	2163	H18. 8. 31	117,300,000	3,819,988	18,220,365
平成18年度縁故企業債	2164	H19. 3. 26	16,100,000	1,788,890	14,311,120
平成19年度縁故企業債	2165	H20. 3. 3	16,100,000	1,788,888	12,522,216
平成19年度縁故企業債	2166	H20. 3. 3	49,200,000	5,466,666	38,266,662
平成19年度政府企業債(財務省)	2173	H20. 3. 25	147,000,000	14,779,472	86,081,715
平成18年度政府企業債	2174	H20. 3. 31	148,400,000	4,762,674	13,994,669

未償還残高	発行価格	利 率	償還終期	当年度 支払利息	備 考
円	円	%	平成 年月日	円	
5,223,602	79,800,000	4.60	29. 3.25	413,140	公共下水道事業
8,071,054	123,300,000	4.60	29. 3.25	638,348	臨時財政特例債
14,610,375	223,200,000	4.60	29. 3.31	1,155,550	公共下水道事業
0	139,300,000	4.90	28. 3.20	361,684	〃
43,004,283	330,000,000	4.80	30. 3.25	2,787,767	臨時財政特例債
10,241,401	53,400,000	4.85	31. 3.31	609,900	公共下水道事業
2,035,407	28,800,000	4.95	29. 3.20	173,005	〃
30,452,427	97,800,000	4.50	33. 3.20	1,550,535	〃
102,850,969	259,700,000	4.40	35. 3.25	4,932,772	臨時財政特例債
100,450,035	228,000,000	4.30	36. 3.25	4,653,331	普及特別債
43,968,919	99,800,000	4.30	36. 3.25	2,036,853	公共下水道事業
40,115,040	110,400,000	4.40	34. 3.20	1,954,682	〃
10,861,934	21,900,000	4.65	37. 3. 1	538,420	〃
4,962,678	11,700,000	4.75	35. 3.20	256,650	〃
87,026,847	184,100,000	3.85	37. 3.25	3,580,889	普及特別債
64,024,531	135,440,000	3.85	37. 3.25	2,634,416	公共下水道事業
39,120,178	96,900,000	3.95	35. 3.20	1,686,858	〃
24,306,022	55,300,000	3.45	36. 3.20	905,942	〃
61,013,266	116,000,000	2.80	39. 3.31	1,806,801	〃
5,201,955	11,200,000	2.65	37. 3.20	147,921	〃
12,917,359	23,700,000	2.10	40. 3.31	286,054	〃
6,967,600	14,100,000	2.10	38. 3.20	156,101	〃
7,774,995	13,300,000	2.10	41. 3.31	171,402	〃
24,959,769	43,600,000	1.70	41. 3.31	446,047	〃
11,864,249	22,400,000	1.80	39. 3.20	226,631	〃
24,504,965	39,500,000	2.00	42. 3.31	512,679	〃
11,915,236	20,600,000	2.00	40. 3.20	251,383	〃
31,639,559	48,900,000	1.60	43. 3.31	528,492	〃
14,332,656	23,400,000	1.70	41. 3.20	256,134	〃
28,204,694	42,600,000	2.00	42. 3.20	590,082	〃
6,146,150	9,000,000	1.20	43. 3.20	77,103	〃
53,535,421	75,200,000	1.20	45. 3.31	667,855	〃
68,788,055	97,700,000	0.90	45. 3.25	644,279	〃
97,070,749	126,000,000	2.10	46. 3.25	2,107,846	〃
114,464,513	142,500,000	2.00	47. 3.31	2,363,034	〃
99,079,635	117,300,000	2.40	48. 3.31	2,446,808	〃
1,788,880	16,100,000	1.605	29. 3.20	50,244	特別措置分
3,577,784	16,100,000	1.485	30. 3. 1	73,290	〃
10,933,338	49,200,000	1.485	30. 3. 1	223,967	資本金平準化債
60,918,285	147,000,000	1.200	32. 3. 1	864,168	公共下水道事業
134,405,331	148,400,000	2.100	50. 3.31	2,897,654	〃

種	類	発行年月日	発行総額	償 還 高		
				当年度償還高	償還高累計	
	No.		円	円	円	
企 業 債	平成20年度縁故企業債	2175	H21. 3. 18	17,000,000	1,913,830	11,098,240
	平成20年度縁故企業債	2176	H21. 3. 24	88,300,000	9,940,649	57,645,509
	平成20年度地方公営企業等金融機構企業債	2177	H21. 3. 25	77,000,000	2,749,319	5,447,135
	平成20年度地方公営企業等金融機構企業債	2178	H21. 3. 25	28,100,000	1,003,323	1,987,851
	平成20年度地方公共団体金融機構企業債	2179	H22. 3. 25	31,300,000	1,083,850	1,083,850
	平成21年度地方公共団体金融機構企業債	2180	H22. 3. 25	38,800,000	1,194,273	1,194,273
	平成21年度地方公共団体金融機構企業債	2181	H22. 3. 25	26,200,000	806,442	806,442
	平成21年度縁故企業債	2182	H22. 3. 18	16,900,000	1,876,000	9,396,000
	平成21年度縁故企業債	2183	H22. 3. 18	33,400,000	3,710,000	18,560,000
	平成22年度縁故企業債	2184	H23. 3. 18	17,900,000	1,988,000	7,960,000
	平成22年度縁故企業債	2185	H23. 3. 18	45,300,000	5,034,000	20,136,000
	平成22年度縁故企業債	2186	H23. 3. 18	101,500,000	10,101,170	49,610,877
	平成21年度地方公共団体金融機構企業債	2187	H23. 3. 24	48,000,000	0	0
	平成21年度地方公共団体金融機構企業債	2188	H23. 3. 24	54,500,000	0	0
	平成22年度地方公共団体金融機構企業債	2189	H23. 3. 24	60,300,000	0	0
	平成22年度地方公共団体金融機構企業債	2191	H23. 3. 22	39,400,000	4,941,604	24,366,304
	平成22年度地方公共団体金融機構企業債	2192	H23. 3. 22	21,900,000	3,147,145	15,548,863
	平成23年度地方公共団体金融機構企業債	2193	H23. 9. 20	39,000,000	4,580,881	20,399,555
	平成23年度縁故企業債	2194	H24. 3. 19	18,000,000	2,000,000	6,000,000
	平成23年度縁故企業債	2195	H24. 3. 19	34,300,000	3,810,000	11,430,000
	平成23年度縁故企業債	2196	H24. 3. 19	63,500,000	7,921,448	31,498,158
	平成22年度地方公共団体金融機構企業債	2197	H24. 3. 27	59,800,000	0	0
	平成23年度地方公共団体金融機構企業債	2198	H24. 3. 27	79,400,000	0	0
	平成24年度縁故企業債	2200	H25. 3. 19	18,000,000	2,000,000	4,000,000
	平成24年度縁故企業債	2201	H25. 3. 19	25,200,000	2,800,000	5,600,000
	平成23年度地方公共団体金融機構企業債	2202	H25. 3. 28	1,800,000	0	0
	平成24年度地方公共団体金融機構企業債	2203	H25. 3. 28	101,300,000	0	0
	平成24年度縁故企業債	2204	H25. 3. 19	108,100,000	27,037,957	81,036,082
	平成24年度縁故企業債	2205	H25. 3. 19	53,000,000	13,256,353	39,730,920
	平成24年度縁故企業債	2206	H25. 3. 19	81,400,000	8,967,979	26,790,919
	平成24年度縁故企業債	2207	H25. 3. 19	26,400,000	4,060,000	12,180,000
	平成25年度縁故企業債	2208	H26. 3. 19	18,000,000	2,000,000	2,000,000
	平成25年度縁故企業債	2209	H26. 3. 19	21,700,000	2,400,000	2,400,000
平成24年度地方公共団体金融機構企業債	2210	H26. 3. 27	37,700,000	0	0	
平成25年度地方公共団体金融機構企業債	2211	H26. 3. 27	70,500,000	0	0	
平成26年度縁故企業債	2212	H27. 3. 19	17,100,000	0	0	
平成25年度地方公共団体金融機構企業債	2213	H27. 3. 26	15,200,000	0	0	
平成26年度地方公共団体金融機構企業債	2214	H27. 3. 26	42,000,000	0	0	
平成27年度縁故企業債	2215	H28. 3. 18	17,100,000	0	0	
平成26年度地方公共団体金融機構企業債	2216	H28. 3. 30	54,500,000	0	0	
平成27年度地方公共団体金融機構企業債	2217	H28. 3. 30	66,100,000	0	0	
合 計			5,457,540,000	318,219,377	2,587,216,832	

未償還残高	発行価格	利 率	償還終期	当 年 度 支払利息	備 考
円	円	%	平成 年月日	円	
5,901,760	17,000,000	1.379	31. 3. 1	101,194	特別措置分
30,654,491	88,300,000	1.379	31. 3. 1	525,621	資本費平準化債
71,552,865	77,000,000	1.90	49. 3. 20	1,398,743	公共下水道事業
26,112,149	28,100,000	1.90	49. 3. 20	510,451	〃
30,216,150	31,300,000	2.00	50. 3. 20	620,608	〃
37,605,727	38,800,000	2.10	52. 3. 20	808,563	〃
25,393,558	26,200,000	2.10	52. 3. 20	545,988	〃
7,504,000	16,900,000	0.496	32. 3. 1	46,297	特別措置分
14,840,000	33,400,000	0.496	32. 3. 1	91,801	資本費平準化債
9,940,000	17,900,000	0.96	33. 3. 1	109,737	特別措置分
25,164,000	45,300,000	0.96	33. 3. 1	278,645	資本費平準化債
51,889,123	101,500,000	0.90	33. 3. 1	535,234	借換債 (No.2082)
48,000,000	48,000,000	1.90	53. 3. 20	912,000	公共下水道事業
54,500,000	54,500,000	1.90	53. 3. 20	1,035,500	〃
60,300,000	60,300,000	1.90	53. 3. 20	1,145,700	〃
15,033,696	39,400,000	0.70	31. 3. 20	131,194	借換債 (No.2080)
6,351,137	21,900,000	0.60	30. 3. 20	52,277	〃 (No.2079)
18,600,445	39,000,000	0.60	32. 3. 20	132,227	〃 (No.2084)
12,000,000	18,000,000	0.538	34. 3. 1	72,637	特別措置分
22,870,000	34,300,000	0.538	34. 3. 1	138,427	資本費平準化債
32,001,842	63,500,000	0.397	32. 3. 1	150,640	借換債 (No.2078)
59,800,000	59,800,000	1.70	54. 3. 20	1,016,600	公共下水道事業
79,400,000	79,400,000	1.40	44. 3. 20	1,111,600	〃
14,000,000	18,000,000	0.504	35. 3. 1	78,347	特別措置分
19,600,000	25,200,000	0.566	35. 3. 1	122,832	資本費平準化債
1,800,000	1,800,000	1.10	45. 3. 20	19,800	公共下水道事業
101,300,000	101,300,000	1.10	45. 3. 20	1,114,300	〃
27,063,918	108,100,000	0.096	29. 3. 1	45,449	借換債 (No.2065)
13,269,080	53,000,000	0.096	29. 3. 1	22,283	〃 (No.2066)
54,609,081	81,400,000	0.422	34. 3. 1	258,843	〃 (No.2083)
14,220,000	26,400,000	0.422	31. 9. 1	72,869	〃 (No.2077)
16,000,000	18,000,000	0.296	36. 3. 1	51,803	特別措置分
19,300,000	21,700,000	0.296	36. 3. 1	62,459	資本費平準化債
37,700,000	37,700,000	1.000	46. 3. 20	377,000	公共下水道事業
70,500,000	70,500,000	1.000	46. 3. 20	705,000	〃
17,100,000	17,100,000	0.277	37. 3. 1	45,290	特別措置分
15,200,000	15,200,000	0.800	47. 3. 20	120,100	公共下水道事業
42,000,000	42,000,000	1.000	52. 3. 20	414,821	〃
17,100,000	17,100,000	0.100	38. 3. 1	0	特別措置分
54,500,000	54,500,000	0.500	58. 3. 20	0	公共下水道事業
66,100,000	66,100,000	0.500	58. 3. 20	0	〃
2,870,323,168	5,457,540,000			63,649,597	

※平成13年より省庁再編により大蔵省から財務省となる。

