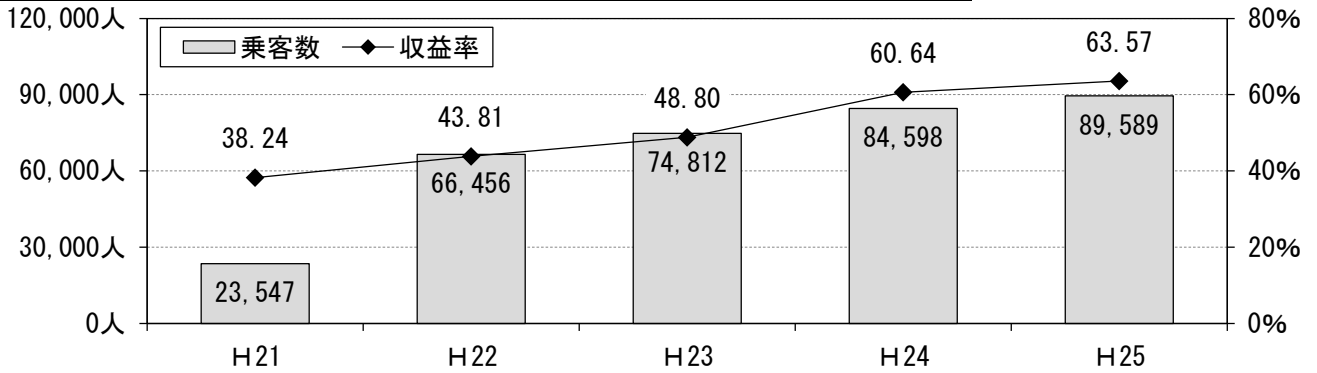


【こいこいバス】

※運賃収入に広告収入を含む。

年度	乗客数	運行経費	運賃収入	収益率	人/便
H21	23,547人	11,816,000	4,518,807	38.24%	4.69
H22	66,456人	27,964,400	12,252,564	43.81%	5.57
H23	74,812人	28,404,600	13,860,184	48.80%	6.13
H24	84,598人	25,960,000	15,742,106	60.64%	6.95
H25	89,589人	26,060,000	16,566,258	63.57%	7.36

10/26運行開始



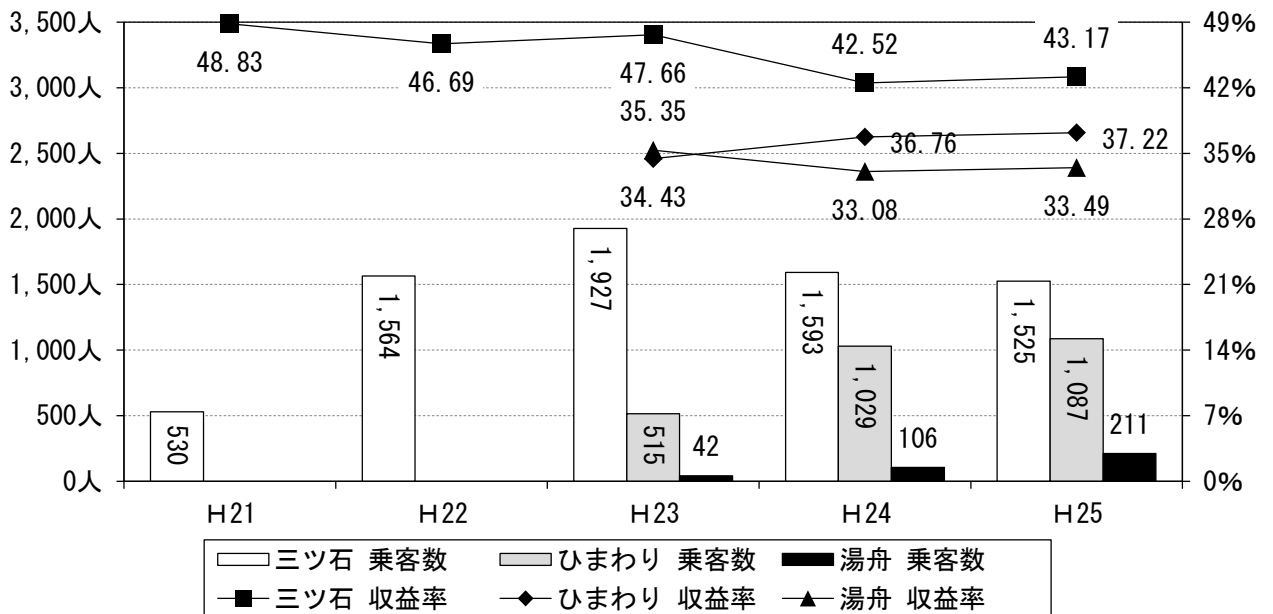
【三ツ石地区乗合タクシー，ひまわりタクシー，湯舟のりあいタクシー】

年度	系統	乗客数	運行経費	運賃収入	収益率	人/便
H21	三ツ石	530	264,600	129,200	48.83%	1.80
H22	三ツ石	1,564	805,500	376,100	46.69%	1.75
H23	三ツ石	1,927	948,600	452,061	47.66%	1.83
	ひまわり	515	288,300	99,267	34.43%	1.48
H24	湯舟	42	19,800	6,999	35.35%	1.27
	三ツ石	1,593	851,400	362,041	42.52%	1.68
	ひまわり	1,029	590,800	217,170	36.76%	1.52
H25	湯舟	106	53,400	17,664	33.08%	1.19
	三ツ石	1,525	802,800	346,586	43.17%	1.71
	ひまわり	1,087	620,700	231,033	37.22%	1.53
	湯舟	211	105,000	35,163	33.49%	1.21

10/5運行開始

7/1運行開始

1/23運行開始

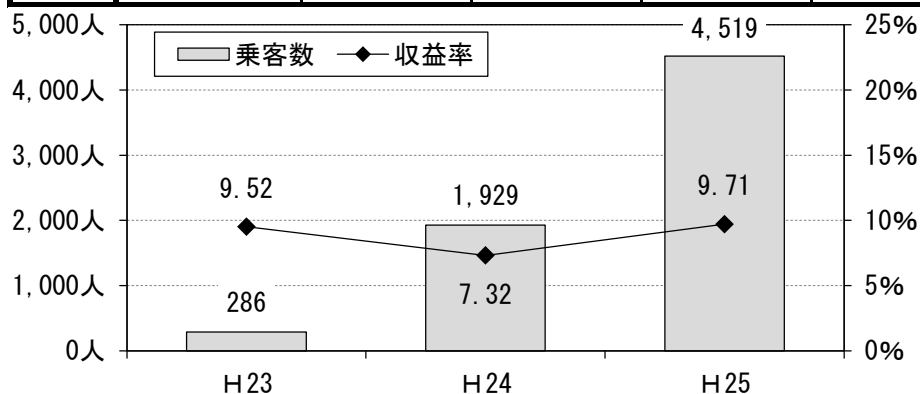


【栄ぐるりんバス】

※運賃収入に広告収入を含む。

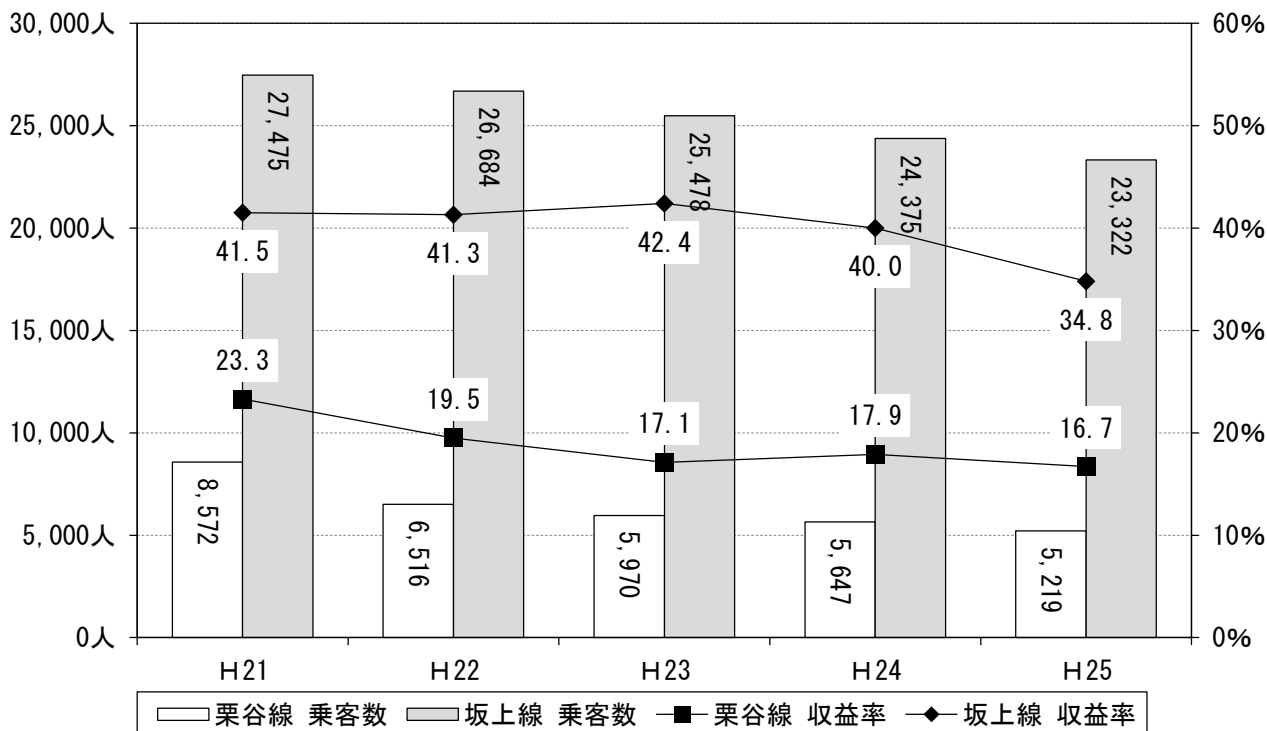
年度	乗客数	運行経費	運賃収入	収益率	人/便
H23	286	740,480	70,500	9.52%	1.01
H24	1,929	4,952,882	362,600	7.32%	1.12
H25	4,519	8,360,886	811,425	9.71%	1.39

2/1運行開始



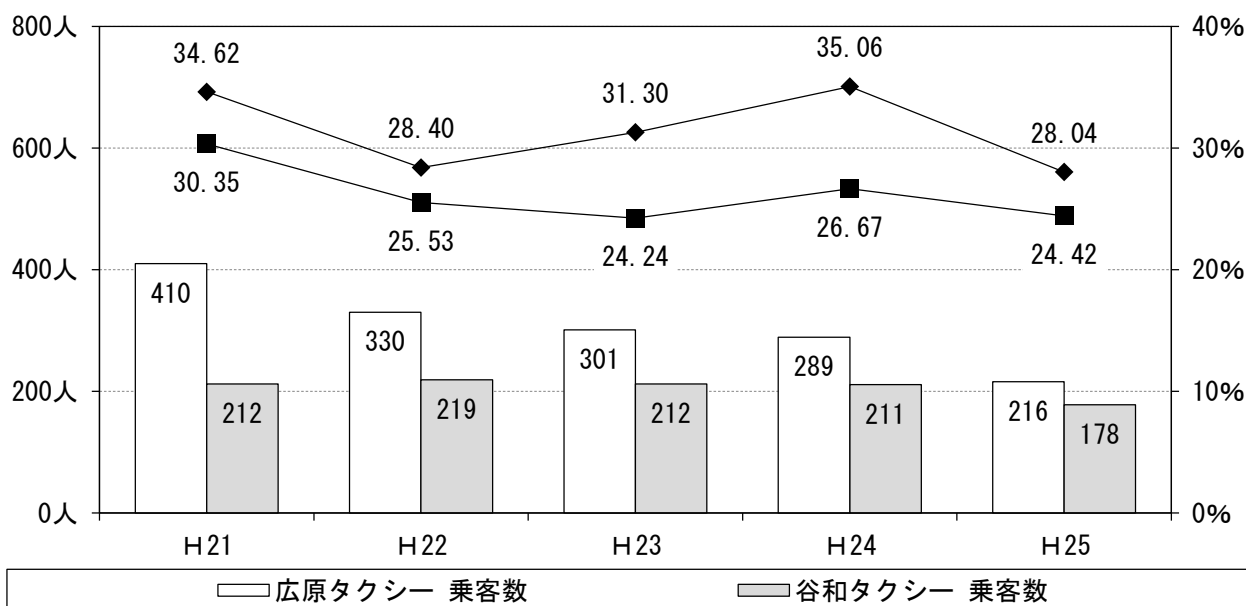
【大竹・栗谷線バス、坂上線バス】

年度	系統	乗客数	運行経費	運賃収入	収益率
H21	大竹・栗谷線	8,572	11,893,430	2,775,560	23.34%
	坂上線	27,475	14,548,613	6,031,828	41.46%
H22	大竹・栗谷線	6,516	12,038,982	2,344,930	19.48%
	坂上線	26,684	14,618,173	6,033,980	41.28%
H23	大竹・栗谷線	5,970	12,971,800	2,218,630	17.10%
	坂上線	25,478	14,679,888	6,221,066	42.38%
H24	大竹・栗谷線	5,647	12,630,850	2,259,070	17.89%
	坂上線	24,375	16,071,525	6,436,409	40.05%
H25	大竹・栗谷線	5,219	12,749,090	2,132,136	16.72%
	坂上線	23,322	17,259,095	6,005,684	34.80%



【広原タクシー、谷和タクシー】

年度		乗客数	運行経費	運賃収入	収益率	人/便
H21	広原タクシー	410人	416,500	126,400	30.35%	1.71
	谷和タクシー	212人	286,000	99,000	34.62%	1.81
H22	広原タクシー	330人	388,500	99,200	25.53%	1.42
	谷和タクシー	219人	378,500	107,500	28.40%	1.56
H23	広原タクシー	301人	372,500	90,300	24.24%	1.36
	谷和タクシー	212人	333,500	104,400	31.30%	1.71
H24	広原タクシー	289人	328,500	87,600	26.67%	1.45
	谷和タクシー	211人	309,500	108,500	35.06%	1.88
H25	広原タクシー	216人	267,040	65,200	24.42%	1.40
	谷和タクシー	178人	308,520	86,520	28.04%	1.40



【離島航路を除く市内の公共交通の運賃収支率】

連携計画策定後に整備した公共交通	項目	こいこいバス	三ツ石地区乗合タク	ひまわりタクシー	湯舟のりあい	栄ぐるりんバス	幹線・支線合計
	経費	26,060,000	802,800	620,700	105,000	8,360,886	35,949,386
	運賃収入	16,566,258	346,586	231,033	35,163	811,425	17,990,465
	運賃収支率	63.57	43.17	37.22	33.49	9.71	50.04

※こいこいバスと栄ぐるりんバスの運賃収入には広告収入を含む。

市内の公共交通全体	項目	幹線・支線合計	栗谷線バス	坂上線バス	広原タクシー	谷和タクシー	市内公共交通合計
	経費	35,949,386	12,749,090	17,259,095	267,040	308,520	66,533,131
	運賃収入	17,990,465	2,132,136	6,005,684	65,200	86,520	26,280,005
	運賃収支率	50.04	16.72	34.80	24.42	28.04	39.50

路線バスのみ	項目	こいこいバス	栄ぐるりんバス	栗谷線バス	坂上線バス	路線バス合計
	経費	26,060,000	8,360,886	12,749,090	17,259,095	64,429,071
	運賃収入	16,566,258	811,425	2,132,136	6,005,684	25,515,503
	運賃収支率	63.57	9.71	16.72	34.80	39.60