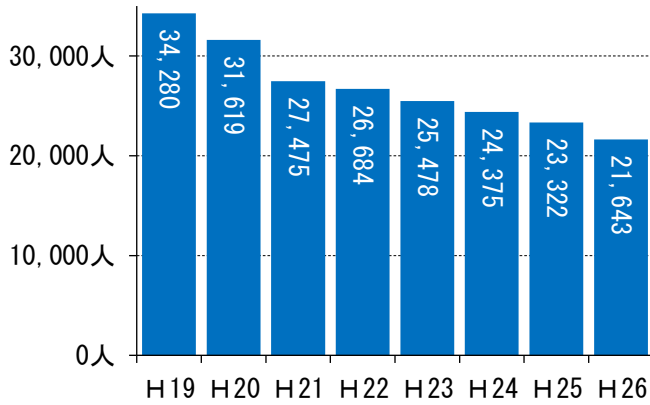
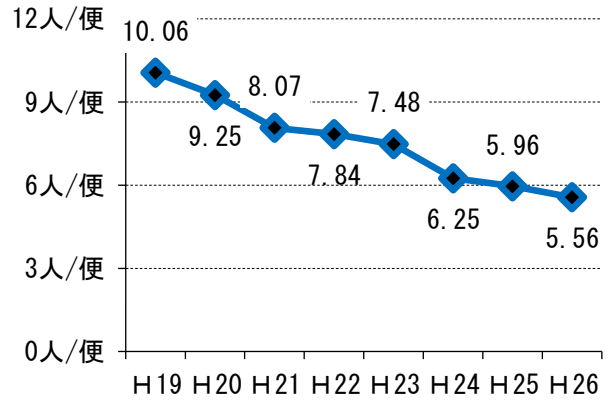


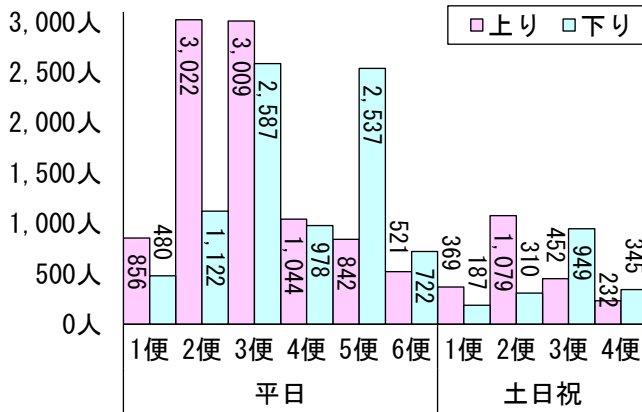
1 利用者数



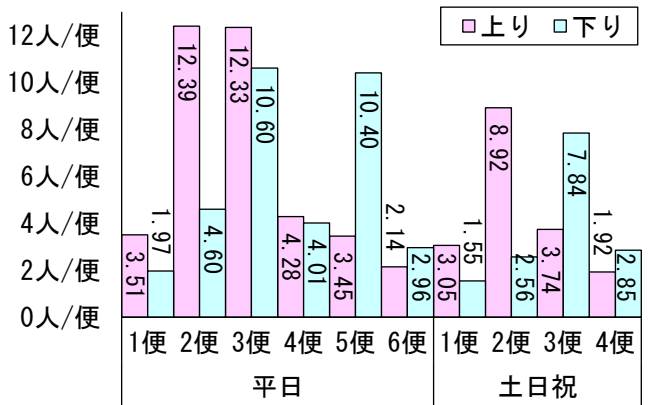
2 1便あたりの利用者数



3 便別利用者数 (H26)



4 便別1便あたりの利用者数 (H26)



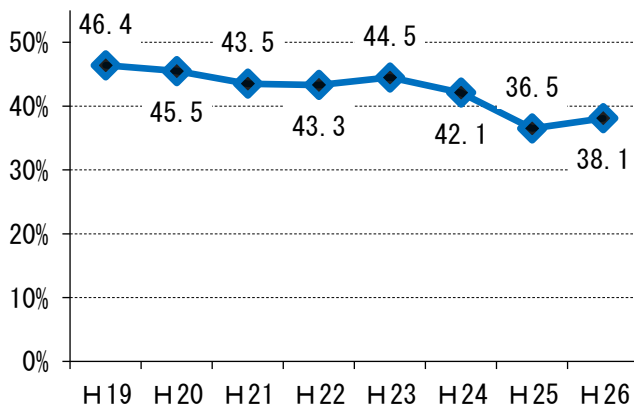
5 運行経費, 運賃収入, 市負担額

(単位: 千円)

		H19	H20	H21	H22	H23	H24	H25	H26
坂上線バス	運行経費	14,486	14,495	14,549	14,618	14,680	16,072	17,259	16,125
	運賃収入	6,718	6,598	6,333	6,336	6,532	6,758	6,306	6,138
	市負担額	3,019	2,961	3,021	3,023	3,022	3,178	3,137	3,150

※「市負担額」は、県の補助金を控除した後の金額。

6 収支率



7 県補助金の推移

